



Santa Casa de Misericórdia de Paraguaçu Paulista

C.N.P.J. 53.638.649/0001-07

e-mail: stacasapta@netonne.com.br home page: www.hospitalparaguaçu.com.br

Rua Caramuru, 568 - fone: 18-3361-1133 fax: 18-3361-1988-CEP 19700-000

Paraguaçu Paulista – SP

HISTÓRICO

No ano de 1.936, foram realizadas muitas comissões para implantar provisoriamente a diretoria do hospital, foi então no dia 10 de maio deste ano que aconteceu a eleição da primeira diretoria, que logo em seguida foi lançado a pedra fundamental na escadaria da entrada principal do Hospital na rua Caramuru. Em 1940, através desta diretoria realizou-se diversas campanhas de arrecadação para o hospital e somente 13 anos depois, foi inaugurado o Hospital de Paraguaçu Paulista em 18 de maio de 1947, sendo então constituída oficialmente a primeira diretoria.

Com o seu efetivo funcionamento, o Hospital de Paraguaçu Paulista ao longo dos anos passou por muitas transformações e acontecimentos, tanto que aos poucos o prédio e os serviços foram melhorados primando assim pelo bem estar e a qualidade dos atendimentos e serviços prestados de: urgência e emergência, ambulatório, internação, Unidade de Terapia Intensiva Adulto Tipo II, laboratório, diagnose por imagem, exames e procedimentos; também das especialidades médicas, profissionais multidisciplinares técnicos, assistências, administrativos e apoio: Psicologia, Assistência Social, Ouvidoria, Enfermagem, Biomédica, Nutricionista, Farmacêutico, Provedoria, Administração, Financeiro, Faturamento, Compras, Almoxarifado, Licitação, Hotelaria, Recursos Humanos, Qualidade, Captação de Recursos, Fisioterapia, Segurança do Trabalho, Web designer, Tecnologia da Informação, entre outros profissionais.

Este hospital desde sua fundação até os dias atuais é o único hospital do município de Paraguaçu Paulista e sua razão social atualmente denomina-se por Santa Casa de Misericórdia de Paraguaçu Paulista. Tem sob sua direção associados que compõem a Assembleia Geral que elege a Mesa Administrativa, Diretoria Executiva e o Conselho Fiscal e, Suplentes.

A Santa Casa de Paraguaçu Paulista um hospital privado filantrópico e tem como principal atividade, a prestação de serviços de média complexidade dos atendimento médico-hospitalar ambulatorial, internação e diagnose, com Cadastro Nacional de Estabelecimento de Saúde – CNES sob o nº. 2082519 junto ao

Ministério da Saúde e, conforme PPI - Programa Pactuado Integrado é referência aos municípios de Lutécia, Cruzália e Borá e pertence a Direção Regional de Saúde – Marília/SP.

Dispõe dos serviços de urgência/emergência 24 horas com retaguarda médica à distância das especialidades: pediatria e neonatologia, ginecologia e obstetrícia, cirurgia geral, clínica geral, trauma-ortopedia, anestesiologia, cardiologia, diagnóstico em radiologia (raios-x e ultrassonografia), litotripsia (tratamento extracorpóreo de cálculo renal), tomografia computadorizada, laboratório de análises clínicas, dispensação de medicamentos e materiais de uso único, também nas 24 horas. Na área de internação, dispõe de 107 leitos, destes 10 leitos são de Observação: Feminino, Masculino Infantil no Pronto Atendimento e, 10 leitos de UTI – Unidade de Terapia Intensiva, Adulto Tipo II, conforme discriminados do Cadastro Nacional de Estabelecimento de Saúde desta instituição sob o nº. 2082519.

A Santa Casa tem investido nas informações dos nossos usuários, e intensamente na capacitação dos colaboradores através de treinamentos, cursos, educação em serviço e inovação tecnológica dos equipamentos com objetivo de melhorar a qualidade e segurança dos atendimentos ao público.

IDENTIFICAÇÃO DA INSTITUIÇÃO

Dados Cadastrais:

Razão Social: **Santa Casa de Misericórdia de Paraguaçu Paulista**

Nome Fantasia: **Santa Casa de Paraguaçu Paulista**

CNPJ: **53.638.649/0001-07**

Atividade: **Prestar Assistência Médico-hospitalar, Ambulatorial e Internação**

Código da Atividade: **8610-1/01**

CNAS: **Renovação tem validade até 31/12/2018 - Portaria nº.793 de 28/06/2016**

CNES: **2082519 - TIPO: Hospital Geral de Média Complexidade - LEITOS: 107**

Endereço: **Rua Caramuru, 568, Centro - Paraguaçu Paulista/ SP - CEP 19700-000**

Telefone e Fax: **18 3361 1133/3361 1988**

SITE: **www.hospitalparaguacu.com.br**

E-mail: **stacasapta@netonne.com.br**

Fundação: **18/05/1947**

UPF: **Decreto nº. 68.643 de 21/05/1971**

UPE: **Lei nº. 1.728 de 1957 e Lei nº. 4.582 de 2/01/1958**

UPM: **PL 790 de 30/05/1967**

Inscrição Municipal: **77590**

Inscrição Estadual: **ISENTA**

Alvará de Funcionamento: **31/2018 – validade 31/12/2018**

Atestados 3 órgãos: **Departamentos de Saúde, Prefeitura e Delegacia.**

Licenças de Funcionamento: **Hospital Geral, Dispensário de Medicamentos (Farmácia), Agência Transfusional (Banco de Sangue), Radiologia e Equipamentos.**

Características Gerais

Funcionamento:

Período do ano: **JANEIRO À DEZEMBRO/2018**

Horário: **DAS 00:00 ÀS 23:59**

Visitas (diárias):

Visita Geral (SUS e IAMSPE): Portas Abertas: das 12:00 às 16:30 hs

Visita UTI: das 12:00 às 12:30 e, das 17:30 às 18:00 hs.

Visita (Convênios e Particulares): das 08:00 às 19:00 hs

Visita (Religiosa): das 16:30 às 17:00 hs

Troca de Acompanhante: das 07:30 às 08:30 e, das 18:00 às 19:00 hs.

Obs: Acompanhantes para pacientes acima de 60 anos, crianças e adolescentes até 18 anos e, Gestantes parto e pós-parto.

Responsável Legal:

Nome do Dirigente I (Provedor): **Osnir Zancanaro**

Endereço: Rua Seije Hashimoto, nº. 422 - Centro - Paraguaçu Paulista/SP

CPF: 726.815.608-10/ RG: 5.411.794-X-SSP/SP emis.: 22/04/2015 - D/N:

09/06/1950

Nome do Dirigente II (Vice - Provedor): **José Alexandre Santos Dias Antunes**

Endereço: Rua Ademir de Barros, 418 – Jd. Tênis Club – Paraguaçu Paulista/SP

CPF: 707.625.208-25 / RG: 6.989.460-7 – SSP/SP emis.: 06/04/2005 - D/N:

23/08/1955

Diretor Clínico:

Nome: **Dr. Adriano Henrique Henschel**, CRM nº. 94.983

Endereço: Rua José Bassil Dower, nº. 70- Jardim Panambi, Paraguaçu Paulista.

CPF: 247.232.268-26 / RG: 24.363.665-9 – SSP/SP emis.: 10/12/1992 - D/N:

12/11/1974

Diretor Técnico:

Nome: **Dr. Toufic Haddad**, CRM nº. 34326

Endereço: Marcelo Adriano Varrone, nº1.375 - Jardim Panambi, Paraguaçu Paulista.

CPF: 419.108.777-00 / RG: 9.522.619 – SSP/SP emis.: 12/09/1975 - D/N:

03/10/1949

Estrutura Física

Prédio, equipamentos, instalação e acessibilidade:

Área física (total):

- Terreno: 12.104,50 m²;
- Área construída (aproximada): 5.382,66 m²
- Área livre (aproximada): 6.425,48 m²

Instalação física para assistência do Pronto Atendimento:

- Leitos: 107 leitos (total hospital geral) destes, 88 leitos são destinados aos atendimentos do Convênio SUS.

- Urgência e Emergência: 03 consultórios médicos, sendo 1 sala de atendimento indiferenciado; 1 sala de curativo; 01 sala de gesso; 01 sala de pequena cirurgia; 05 salas de observação, sendo: 2 feminino, 2 masculino e 1 pediatria; 1 sala de urgência e emergência, 3 salas de espera, 1 sala acolhimento, 1 sala de serviço social, 1 espaço para inalação e 2 quartos médicos.

Equipamentos para assistência geral:

- Equipamento de diagnóstico por imagem: 02 raio-x até 100 mA; 01 raio-x de 100 a 500 mA e CR (revelação digital); 01 ultrassom Doppler colorido; 01 ultrassom ecógrafo, 02 arcos cirúrgico e 1 tomógrafo e 1 equipamento para litotripsia.

- Equipamento de Infra-estrutura: 01 grupo gerador.

- Equipamentos por Métodos ópticos: 02 endoscópio digestivo; 01 endoscópio das vias urinárias; 01 optometria; 01 laparoscópico; vídeo; 01 microscópio cirúrgico; 01 colonoscópio.

- Equipamento por métodos gráficos: 04 eletrocardiógrafo, tococardiógrafo.

- Equipamentos para manutenção da vida: 03 berço aquecido; 28 bombas de infusão; 01 debitometro; 07 cardioversor com desfibrilador com carros de emergência; 02 fototerapia; 05 incubadora; 02 marcapasso temporário; 16 monitores multiparâmetro; 02 monitores de pressão invasiva; 24 reanimadores pulmonar/ ambu; 13 respirador/ ventilador; 01 biliberço; 3 módulo de capinografia; 1 cardiotocografia, 8 oxímetros de pulso, 2 arco cirúrgico, 1 ventilador de transporte, 3 aparelhos de anestesia.

- Outros equipamentos: 02 aparelhos de diatermia por ultrassom/ ondas curtas, forno de Bier, esteira ergométrica, aparelho de holter.

Equipamentos

Equipamentos			
Módulo Conjunto			
EQUIPAMENTOS:	Existente:	Em Uso:	SUS :
EQUIPAMENTOS DE DIAGNOSTICO POR IMAGEM			
RAIO X ATE 100 MA	2	2	SIM
RAIO X DE 100 A 500 MA	1	1	SIM
ULTRASSOM DOPPLER COLORIDO	1	1	SIM
ULTRASSOM ECOGRAFO	1	1	SIM
ARCO CIRÚRGICO	2	1	SIM
TOMÓGRAFO	1	1	SIM
APARELHO DE LITOTRIPSIA	1	1	SIM
EQUIPAMENTOS DE INFRA-ESTRUTURA			
GRUPO GERADOR	1	1	SIM
EQUIPAMENTOS PARA MANUTENCAO DA VIDA			
BERÇO AQUECIDO	2	3	SIM
BOMBA DE INFUSAO	28	28	SIM
DEBITOMETRO	1	1	SIM
DEFIBRILADOR	7	5	SIM
FOTOTERAPIA	2	2	SIM
INCUBADORA	4	4	SIM
INCUBADORA TRASNPORTE	1	1	SIM
MARCAPASSO TEMPORARIO	3	3	SIM
MONITOR DE PRESSAO INVASIVO	2	2	SIM
MONITOR MULTIPARAMETROS	18	15	SIM
OXIMETRO DE PULSO	8	8	SIM
REANIMADOR PULMONAR/AMBU	30	25	SIM
RESPIRADOR /VENTILADOR	11	11	SIM
BILIBERÇO	1	1	SIM
MÓDULO DE CAPINOGRAFIA	3	3	SIM
CARDIOTOCOGRAFIA	1	1	SIM
EQUIPAMENTOS POR METODOS GRAFICOS			
ELETROCARDIOGRAFO	4	3	SIM
EQUIPAMENTOS POR METODOS OPTICOS			
ENDOSCOPIO DIGESTIVO	2	1	SIM
ENDOSCOPIO DAS VIAS URINARIAS	1	1	SIM
EQUIPAMENTOS PARA OPTOMETRIA	1	1	SIM
LAPAROSCOPIO/VÍDEO	1	1	SIM
MICROSCOPIO CIRURGICO	1	1	SIM
COLONOSCÓPIO	1	1	SIM
OUTROS EQUIPAMENTOS			
APARELHO DE DIATERMIA POR ULTRASSOM/ ONDAS CURTAS	2	2	SIM
APARELHO DE ELETROESTIMULACAO	1	1	SIM
APARELHO DE ANESTESIA	3	3	
TERMOELETROCAUTÉRIO	4	4	
AUTOCLAVE CONVENCIONAL	1	1	
FORNO DE BIER	2	2	SIM

Modulo Ambulatorial - Hemoterapia	
EQUIPAMENTOS - PROCEDIMENTOS ESPECIAIS	
Cadeiras Recicláveis:	0
Centrífugas Refrigeradas:	2
Refr. para Guarda Sangue:	2
Congelador Rápido:	0
Extrator Automático de Plasma:	0
Freezer 18%:	1
Freezer 30%:	1
Agitador de Plaquetas:	0
Aglutinóscopio:	1
Maq.de Aférese	0
Refr. p/Guarda de Reagentes:	1
Refr. p /Guarda de Amostra Sangue:	1
Capela Fluxo Laminar:	2
Autoclave com Barrera	1
Mesa Cirúrgica elétrica	2
Mesa Cirúrgica manual	1
Foco cirúrgico de teto	4
Foco auxiliar	3

Fonte: Sistema de Cadastro Nacional de Estabelecimento de Saúde da Santa Casa de Misericórdia de Paraguaçu Paulista junto a Secretaria Municipal de Saúde, 2018

Acessibilidade

A Santa Casa de Misericórdia de Paraguaçu Paulista – Hospital Beneficente, Filantrópico e privado, é o único hospital do município e possui Certificação pelo CEBAS e também Certificação OURO de QUALIDADE, referenciado pelo PPI - Programa Pactuada Integrada aos municípios Borá, Cruzália e Lutécia, situado a Rua Caramuru, nº. 568 – Centro de Paraguaçu Paulista, conta com Pronto Atendimento à Rua Marechal Deodoro, próximo ao nº. 637 - Centro, atende os casos de urgência e emergência e, atendimento ambulatorial, além das urgências e emergências patológicas e referência para todo o tipo de acidentes, como acidentes automobilísticos da região com abrangência às rodovias estaduais: SP 284 (Prefeito José Gagliardi: de Paraguaçu Pta a Quatá) e (Manílio Gobbi: de Paraguaçu Pta a Assis), SP 421 (Prefeito Jorge Bassil Dower: de Paraguaçu Pta a Ipe) e, SP 333 (José Bassil Dower: Paraguaçu Pta a Oscar Bressane) para atendimentos politraumatizados; atendimento geral e internações pela portaria de acesso principal à Rua Caramuru, 568 – Centro - Paraguaçu Pta. É uma instituição de Média e Alta Complexidade regulada pela Central de Regulação de Urgência e Emergência – CROSS da Secretaria de Saúde do Estado de São Paulo para casos de alta complexidade e conta com o serviço de UTI móvel referenciada pelo Departamento de Saúde do Município.

INTRODUÇÃO

O Relatório de Atividades do ano de 2018 é apresentado em Assembléia Geral Ordinária com todas as informações detalhadas dos serviços de médico hospitalar prestado pelos colaboradores, Corpo Clínico (profissionais médicos) e Diretoria desta instituição.

Este documento é composto das atividades realizadas direta e indiretamente a população do Município de Paraguaçu Paulista e Municípios da região conforme a Programação Pactuada Integrada sendo referência para Borá, Lutécia, Cruzália, sendo: as internações, atendimentos ambulatorial, exames diagnóstico dos Convênios SUS, Planos de Saúde e Particulares, capacitação, treinamentos, pareceres referente a prestação de contas, municipal, estadual e federal, balanço contábil, auditoria independente e informação do setor de auditoria referente a satisfação dos nossos usuários; contratos, execução das emendas Federal e Estadual; ações sociais realizadas em parceria com Gestor da Educação.

Apresentação

A Santa Casa de Misericórdia de Paraguaçu Paulista é um hospital geral filantrópico, privado e sem fins lucrativos de Média Complexidade com 107 leitos e presta serviços de saúde de internação, atendimento de urgência e emergência e ambulatorial, onde aproximadamente mais 72% dos atendimentos são do Sistema Único de Saúde – SUS e, demais através de Convênios de Plano de Saúde e Particulares. Os leitos são distribuídos para atender as clínicas: ginecologia e obstetrícia, clínica médica, clínica cirúrgica, pediatria e neonatologia, traumatologia e ortopedia e, UTI adulto tipo II, que tem o propósito de proporcionar o atendimento de qualidade com responsabilidade e humanização. É uma instituição referenciada aos municípios de Borá, Lutécia e Cruzália, conforme estabelecido pela PPI – Programa Pactuado Integrado pelo gestor do município e DRS-XI – Direção Regional de Saúde de Marília ao Sistema Único de Saúde.

O hospital é constituído por uma associação composta por sócios contribuintes eleitos, Mesa Administrativa, Diretoria Executiva, Conselho Fiscal e Suplentes através de Assembleia Geral conforme estatuto, onde o provedor é o responsável legal e conta com o apoio terceirizado das assessorias jurídica e contábil; possui profissionais ativos nas 24 horas com aproximadamente 193 colaboradores e prestadores de serviços das diversas áreas de atuação e, 38 profissionais médicos que compõem o Corpo Clínico, Diretorias Clínica e Técnica.

Têm como atividade principal prestar de serviços de internação e ambulatorial com Pronto Atendimento 24 horas para atendimentos de Urgência e Emergência com profissionais médicos plantonistas e profissionais médicos disponível vinte quatro horas à distância nas especialidades: cirurgia geral, clínica médica, ginecologia e obstetrícia, trauma-ortopedia, pediatria e neonatologia, anesthesiologia, cardiologia, otorrinolaringologia e, serviço de diagnose por imagem (raios-x, ultrassonografia e tomografia), laboratório de análise clínica e serviço de apoio como assistência social e psicologia hospitalar, serviço de verificação de óbito, bem como na internação e ambulatório.

A Santa Casa conta com os serviços: urologia, infectologia, oftalmologia, otorrinolaringologia, fisioterapia, nutrição enteral e parenteral, serviço de dispensação de medicamentos, impedanciometria, esterilidade masculina e

feminina, otorrinolaringologia, cirurgia por videolaparoscopia, endoscopia digestiva alta, colonoscopia, retossigmoidoscopia, cistoscopia, proctologia, espirometria, tococardiografia e exames na área de cardiovascular como: ecodoppler, teste holter, teste ergométrico, eco-eletrocardiograma infantil e adulto, esteira e mapeamento, gasometria, ultrassonografia vascular como ecodoppler de carótidas, membros inferiores e membros superiores, serviço de tomografia computadorizada e litotripsia (tratamento extra-corpóreo de cálculo renal); dispõe da Agência Transfusional e Alojamento conjunto, ouvidoria. A Santa Casa tem a Certificação OURO de Qualidade

Esta instituição é credenciada para atender o convênio SUS, Particular; IAMSPE (convênio estadual), Plano de Saúde conforme segue:

Convênios:

- SUS - Sistema Único de Saúde
- UNIMED
- HOSPITAU
- CASSI
- CABESP
- BRADESCO SAUDE/ MEDSERVICE
- FUNCEF/ CAIXA SAÚDE
- ECONOMUS
- GEAP
- IAMSPE
- AMIL/ MEDIAL SAÚDE
- SABESPREV
- CPP
- SÃO FRANCISCO

Especialidades, Serviços e Exames Médicos

(Pronto Atendimento – Atendimento Ambulatorial e Internação)

Especialidades Médicas

- Anestesiologia
- Pediatria e neonatologia
- Ginecologia e Obstetrícia
- Cirurgia Geral
- Clínica Médica
- Traumata- Ortopedia
- Cardiologia
- Cirurgia Vascular
- Oncologia
- Otorrinolaringologia
- Oftalmologia
- Pneumologia
- Radiologia
- Urologia
- Psicologia
- Nutricionista
- Serviço Social
- Farmacêutico
- Agência Transfusional
- Ouvidoria
- Gestão de Qualidade
- Captação de Recursos

Serviços e Exames

- Cardiotocografia fetal
- Cistoscopia
- Colonoscopia
- Fisioterapia
- Auditoria de enfermagem
- Diagnósticos em cardiologia
- Esofagogastroduodenoscopia
- Exames laboratoriais
- Exames radiológicos
- Retossigmoidoscopia
- Videolaparoscopia
- Ultrassonografia
- Tomografia
- Litotripsia

Mesários

Mesa Administrativa, Diretoria Executiva e Conselho Fiscal

Mesa Administrativa

Godofredo Ribeiro de Freitas Filho – Presidente

Luciano Vieira Machado – Vice-Presidente

Mário César Garms Thimóteo– 1º. secretário

Lucila Nascimento – 2º. secretário

Cecília Divina Munhoz

Ézio Ferreira Jorge

Hiromi Nishizawa

Maria Ângela Berto Silva

José Antônio Ferreira da Fonseca

José Frederico Fernandes

José Edson Ribeiro

Marcos Cação Cambraia

Maurício Machado

Maurício José de Souza

Sebastião Antônio da Silva

Suplentes da Mesa Administrativa

Edna Aparecida Gonçalves Fernandes

Marcus Aurélio Garrossino

Ricardo Prado de Oliveira

Lourival Gasbarro

Lourimar Aparecido Pereira

Carlos Alberto Majoni Guimarães

Diretoria Executiva

Provedor: Osnir Zancanaro

Vice – Provedor: José Alexandre Santos Dias Antunes

1º Secretário: Renê Morandi de Lima

2º Secretário: Mário Augusto Oliveira Roça

1º Tesoureiro: Carmen Silvia Hortal Cambraia

2º Tesoureiro: Fábio Junior Faria

Procurador: Alessandro César Cunha

Conselho Fiscal

Marcos Oldack Silva

Antônio Faustino

Márcio José de Paiva

Suplentes do Conselho Fiscal

Cirineu Pilan

José Antônio Simões

Odorico Alves da Silva

Assessorias

Assessores Jurídico e Contábil

Assessor Contábil

Evandro de Azevedo Canevari

Assessor Jurídico

Ademir Vicente de Pádua

Corpo Clínico

Diretoria Clínica

Dr. Adriano Henrique Henschel – Diretor Clínico

Dr. Luiz Carlos Otoboni – Vice-Diretor Clínico

Dra. Denise Cremonesi - Secretária

Diretoria Técnica

Dr. Toufic Haddad

Conselho Médico

Presidente Conselho Médico:

Dr. Paulo Kato

Dr. Fausi Elias Maluf

Dr. Carlos Âmbar

Dr. José Rogério Funabashi

Departamento Científico:

Dr^a. Ângela Maria Appêndino

Dr. Djalma Farias de Novaes Neto

Comissão e Coordenadoria Médica

Comissão Médica

Comissão de Ética Médica:

Dr. Osvaldo de Mattos - Presidente

Dra. Denise Cremonesi – Secretário

Dr. Luiz Carlos Otoboni – Membro Efetivo

Dr. Bassan Saade Abou Mourad – Membro Suplente

Dr. Ricardo Ibraim Valarelli – Membro Suplente

Dr. Reinaldo Luizette Souza Filho – Membro Suplente

Comissão de Revisão de Prontuário:

Dr. Adriano Henrique Henschel

Dr. Cássio Renato Valério Gouveia

Fernanda Américo de Oliveira Rossini

Comissão de Análise de Revisão de Óbitos:

Dr. Adriano Henrique Henschel

Dra. Lúcia Satiko Oda

Fernanda Américo de Oliveira Rossini

Coordenadoria Médica

UTI – Unidade de Terapia Intensiva:

Dr. Leonardo Fantinato Menegon

Dr. Gustavo Navarro Betônico

Dr. Cássio Renato Valério Gouveia

Agência Transfusional (Banco de Sangue):

Dr^a. Jussimar M^a. Gobbi Benazzi de Oliveira

Pronto Atendimento:

Dr. Cássio Renato Valério Gouveia

Dr. Gustavo Navarro Betônico

Dr. Leonardo Fantinato Menegon

Dr. Adriano Henrique Henschel

Comissão Técnica Administrativa e de Serviços

Comissão Técnica Administrativa

Comissão Permanente de Julgamento e de Licitação

Osnir Zancanaro – provedoria
Luciano Vieira Machado (mesário) - engenharia arquitetônica
Lucilene Toneli de Souza – administradora hospitalar
Cíntia Greter Archila – financeiro
Maria Rosana Felix Pereira – hotelaria
Shirlei Rodrigues Andrade – administração/ convênios
Josiana Célia Siqueira Acorci – compras/ licitação

Comissão de Convênios e Projetos Institucionais

Osnir Zancanaro – provedoria
Lucilene Toneli de Souza – administradora hospitalar
Shirlei Rodrigues Andrade – administração/ convênios
Cíntia Greter Archila – financeiro
Maria Rosana Felix Pereira – hotelaria.
Marcos Antonio da Silva – same/ patrimônio
Wanderli Silva Estela – compras e suprimentos
Josiana Célia Siqueira Acorci – compras/ licitação
Evandro Azevedo Canevari – assessoria contábil
Dr. Ademir Vicente de Pádua – assessoria jurídica
Dr. Toufic Haddad – diretoria técnica
Dr. Adriano Henrique Henschel – diretoria clínica
Fernanda América de O. Rossini – Coord. Técnica e Enfermagem

Comissão Projeto de Custos Hospitalares

Osnir Zancanaro – provedoria
Lucilene Toneli de Souza – Administradora Hospitalar
Cíntia Greter Archila – financeiro
Wanderli Silva Estela – Setor Compras

Comissão de Planejamento Estratégico

Osnir Zancanaro – provedoria

Lucilene Toneli de Souza – administradora hospitalar

Cíntia Greter Archila – financeiro

Fernanda América de O. Rossini – Coord. Técnica e Enfermagem

Elidê Auxiliadora dos Santos

Dr. Adriano Henrique Henschel – diretoria clínica

Dr. Toufic Haddad – diretoria técnica

Comissão Interna de Prevenção de Acidentes - CIPA

Josiana Célia Siqueira Acorci – Presidente

Juliana Dias – Vice-Presidente/ Secretário

Adenerval Donizete Vieira

Márcio Vieira Machado

Carlos Giovanni Pincerati

Adriana Silvério dos Santos Vicente

Leandro Eugênio Zancanaro

Rita de Cássia dos Santos

Fernanda Américo de Oliveira Rossine

Josiana Celestino da Silva

Solange de Fátima Graziote Scaramboni

Gabriel Ziolli

Márcia Andréia da Silva Rodrigues

Gisele Montessi Paião

Comissão Projeto Telemedicina/ Videoconferência - EDUCASUS

Lucilene Toneli de Souza – Administradora Hospitalar

Cíntia Greter Archila – financeiro

Wanderli Silva Estela – Setor Compras

Márcio Vieira Machado – Recursos Humanos

Adauto Canevari - Manutenção

Comissão Projeto Captação de Recursos

Lucilene Toneli de Souza – Administradora Hospitalar
Cíntia Greter Archila – financeiro
Iris Vieira da Silva – Psicologia
Maria Rosana Félix Pereira – Hotelaria
João Paulo Scaramboni – Caaptação de Recursos e Marketing

Comissão de Programa Santas Casas Sustentáveis - CROSS

Lucilene Toneli de Souza – Administradora Hospitalar
Mery Ellen Sales da Silva - Assistente Social
Márcio Vieira Machado – Recursos Humanos
Valéria Aparecida Tomazinho Marques – Enfermeira
Mariza Moreira – Enfermeira
Fernanda América de O. Rossini – Coord. Técnica e Enfermagem

Comissão de Projeto REDE SOCIAL SAÚDE

Lucilene Toneli de Souza – Administradora Hospitalar
Márcio Vieira Machado – Recursos Humanos
Cíntia Greter Archila – financeiro

Comissão de Avaliação de Convênios

Lucilene Toneli de Souza – Administradora
Elide Auxiliadora dos Santos – Faturamento
Dr. Adriano Henrique Henschel – Diretor Clínico

Membros do Conselho Municipal de Saúde (2016/2018)

Osnir Zancanaro – provedoria
Lucilene Toneli de Souza – administradora hospitalar
Cíntia Greter Archila – financeiro
Valéria Ap. Tomazinho Marques – Enfermeira

Comissão Técnica de Serviços

Comissão Controle de Infecção Hospitalar - CCIH

Dr^a. Denise Cremonesi – Coordenadora Médica Infectologista

Membros Consultores

- Serviço Médico – Dr. Adriano Henrique Henschel (Diretor Clínico)
- Serviço Médico – Toufic Haddad (Diretor Técnico)
- Serviço Médico - Denise Cremonesi (Infectologista)
- Fernanda América de O. Rossini – coord. técnica e enfermagem
- Serviço de Enfermagem – Valeria Aparecida Tomazinho Marques (Coord.)
- Serviço de Farmácia – Leandro Eugênio Zancanaro
- Serviço de Laboratório – Érica Salomão (microbiologia)
- Serviço de Higiene – Josiana Célia Siqueira Acorci
- Serviço de Nutrição e Dietética – Juliana Dias
- Serviço de Lavanderia – Maria Rosana Felix Pereira
- Serviço de Administração – Lucilene Toneli de Souza

Serviços de Controle de Infecção Hospitalar

Valeria Aparecida Tomazinho Marques - Enfermeira

Dra. Denise Cremonesi – Médica Infectologista

Comissão Intra-Hospitalar de Doação de Órgãos e Tecidos para Transplantes

Dr. Toufic Haddad - coordenador médico Intra-Hospitalar

Dr. Cássio Renato Valério Gouveia – cardiologista da UTI

Dr. Jaime Kelmann – médico Neurologista

Fernanda América de O. Rossini – coord. técnica e enfermagem

Mariza Moreira – enfermeira

Dr. Adriano Henrique Henschel – médico do Pronto Atendimento

Mery Ellen Sales da Silva - assistente social

Comissão do Núcleo de Segurança do Paciente

Fernanda Américo de Oliveira Rossini – Enfermeira Coord. Núcleo
Josiane Cavalcante Silva – Enfermeira
Elenice Natalina Dias de Campos – Enfermeira
Valéria Aparecida Tomazinho Marques – Membro CCIH
Leandro Eugênio Zancanaro – Farmacêutico
Juliana Dias – Nutricionista
Mery Ellen Sales da Silva - Assistente Social
Dr. Toufic Haddad – Médico/ Diretor Técnico
Maria Rosana Felix Pereira – Recepção/ Hotelaria
Érika Salomão - Biomédica
Iris Vieira da Silva – Psicólogo
Josiana Célia Siqueira Acorci – Higiene

Comissão de Humanização/ Grupo de Trabalho Humanizado

Mery Ellen Sales da Silva - Assistente Social
Carla Andrade Silva - Enfermeira
Priscila Gabriel da Costa Romeiro – Fisioterapeuta
Leandro Eugênio Zancanaro – Farmacêutico
Adriano Henrique Henschel – Médico/ Diretor Clínico
Juliana Dias – Nutricionista
Iris Vieira da Silva – Psicólogo
Daiane Grazielle Joba Pinto – Recepção/ Hotelaria
Solange F. Grazioli Scaramboni – Ouvidora
Carina Marciano de Melo – Aux. Enf./ Segurança do Trab. (CIPA)

Comissão da Equipe Multiprofissional de Terapia Nutricional Enteral

Dr. Cássio Renato Valério Gouveia – Médico
Juliana Dias – Nutricionista
Mariza Moreira – Enfermeira
Leandro Eugênio Zancanaro – Farmacêutico

Comissão Multidisciplinar

Mery Ellen Sales da Silva - Assistente Social
Carla Andrade Silva - Enfermeira
Priscila Gabriel da Costa Romeiro – Fisioterapeuta
Leandro Eugênio Zancanaro – Farmacêutico
Adriano Henrique Henschel – Médico/ Diretor Clínico
Juliana Dias – Nutricionista
Iris Vieira da Silva – Psicólogo
Daiane Grazielle Joba Pinto – Recepção/ Hotelaria

Comissão de Farmácia e Terapêutica

Membros Executores

Dr. Toufic Haddad – Médico/ Diretor Técnico
Dra. Denise Cremonesi – Coord. CCIH/Infectologista/ Intensivista
Leandro Eugênio Zancanaro – Farmaceutico
Fernanda América de O. Rossini – Coord. Tecnica e Enfermagem
Valéria Aparecida Tomazinho Marques – Enfermeira CCIH
Juliana Dias – Nutricionista
Elenice Natalina Dias de Campos – Coord. de Enfermagem UTI

Membros Consultores

São médicos chefes de serviço ou na sua ausência, o especialista.

Comissão de Ética de Enfermagem

Gisele Montessi Paião da Silva - Presidente
Egle Valdina Squarso dos Santos - Secretário
Elisangela Maria Amaral - 1º Membro Efetivo
Gabriela Ribeiro - 2º Membro Efetivo
Fernanda de Oliveira Miranda - 3º Membro Efetivo

Coordenadorias Técnica de Serviço

Técnica e Enfermagem

Fernanda América de Oliveira Rossini

Enfermagem de UTI – Unidade Terapia Intensiva

Gisele Montessi Paião

Agência Transfusional

Carla Andrade Silva - Enfermeira

Serviços da CCIH

Valéria Aparecida Tomazinho Marques

Núcleo de Segurança do Paciente

Fernanda Américo de Oliveira Rossini

Humanização/ Grupo Trabalho Humanizado

Mery Ellen Sales da Silva

Multidisciplinar

Mery Ellen Sales da Silva e Carla Andrade Silva

Farmácia e Terapêutica

Leandro Eugênio Zancanaro – Farmaceutico

Terapia de Nutrição Enteral

Juliana Dias

Diretoria/Gestores

Provedoria

Osnir Zancanaro – Provedor

Administração Hospitalar

Lucilene Toneli de Souza
Administradora Hospitalar

Shirlei Rodrigues Andrade
Assistente Administrativo da Provedoria e Administração

Gestores/Líderes

Gestores/Líderes de Setor	Setor	Função
Adenerval Donizete Vieira	Diagnóstico por Imagem	Superv. Técn. Aplic. Radiológ.
Carla Andrade Silva	Pronto Atendimento	Enfermeira Supervisora
Cíntia Greter Archila	Financeiro/Contábil	Gerente Financeiro
Elidê Auxiliadora dos Santos	Faturamento	Gerente Faturamento
Erica Salomão	Laboratório	Biomédica
Fernanda Américo de O.Rossini	Enfermagem	Coordenadora Técnica
Gisele Montessi Paião	UTI – Unid.de Terapia Intensiva	Enfermeira Supervisora
Íris da Silva Vieira/	Psicologia /	Psicólogo/
Márcio Vieira Machado	Recursos Humanos	Assistente Administrativo
João Paulo Scaramboni	Captação de Recursos	Captador Recursos
Josiana Célia Siqueira Acorci	Higiene Hospitalar	Assistente Administrativo
Juliana Dias	Serviço de Nutrição e Dietética	Nutricionista
Leandro Eugênio Zancanaro	Farmácia	Farmacêutico
Maria Rosana Felix Pereira	Hotelaria	Gerente Hotelaria
Mery Ellen Sales da Silva	Serviço Social	Assistente Social
Simone A. Bonavoglia Spindola	Enfermagem Centro Cirurgico	Enfermeira
Solange F. Grazioli Scaramboni	Assistente Social	Ouvidora
Úrsula Mara Leopoldo S.Luizete	Enfermagem	Auditora de Enfermagem
Valéria Ap. Tomazinho Marques	Enfermagem	Coordenadora da SCIH
Wanderli da Silva Estela/	Compras e Almoxarifado/	Escriturário/
Josiana Célia Siqueira Acorci	Licitação	Assistente Administrativo

Fonte: Livro de Registro de Informações do Setor de Recursos Humanos, 2018.

APRESENTAÇÃO DA GESTÃO ADMINISTRATIVA

ADMINISTRAÇÃO

A Gestão Hospitalar da Santa Casa de Misericórdia de Paraguaçu Paulista é realizada com a participação ativa dos colaboradores responsáveis por setor, representante do Corpo Clínico na figura do Diretor Clínico e responsável técnico médico, bem como a assessoria jurídica e contábil, provedor e mesa administrativa, contribuindo no desenvolvimento da Instituição.

Neste documento relatório de Atividades estão inseridos todos os documentos e procedimentos realizados minuciosamente bem como toda documentação pertinente para o bom funcionamento da Santa Casa de Paraguaçu Paulista; com pareceres favoráveis dos órgãos: Federal, Estadual e Municipal referentes a execução dos projetos provenientes das emendas públicas.

Esta Gestão proporcionou aos seus colaboradores e prestadores de serviço buscar o conhecimento nas diversas áreas com um único objetivo de prestar assistência médico hospitalar com segurança e qualidade dos atendimentos ao paciente e familiares, através de treinamentos, capacitação, educação continuada e permanente garantindo a organização, a ordem e o bem estar dos seus pacientes com o bem estar dos colaboradores.

*“A Educação é a arma mais poderosa que
você pode usar para mudar o mundo.”*
(Nelson Mandela)

Comissão Técnica Administrativa - Ações

Comissão Permanente de Julgamento e de Licitação

A Comissão Permanente de Julgamento e de Licitação da Santa Casa de Misericórdia de Paraguaçu Paulista é composta pelos membros: Osnir Zancanaro - provedor; Luciano Machado Vieira – arquiteto; Lucilene Toneli de Souza – administradora; Shirlei Rodrigues Andrade - assistente administrativo da provedoria e administração/convênios; Josiana Célia Siqueira Acorci - assistente administrativo compras e licitação; Maria Rosana Felix Pereira – Hotelaria e; Cintia Greter Archila – Financeiro.

Esta comissão é responsável para definir o processo licitatório para contratação de empresa para execução e aquisição de equipamentos e materiais médico-hospitalar, elaboração e formalização de contratos firmados com as empresas vencedoras e liberação da ordem de serviço das aquisições.

Comissão de Projetos Institucionais

A Comissão de Projeto Institucional é composta pelos membros: Osnir Zancanaro – provedor; Lucilene Toneli de Souza – administradora hospitalar; Shirlei Rodrigues Andrade - assistente administrativo da provedoria e administração/convênios; Josiana Célia Siqueira Acorci - assistente administrativo compras e licitação; Evandro de Azevedo Canevari - assessor contábil; Maria Rosana Felix Pereira – Hotelaria; Wanderli Silva Estela – Compras e Almoxarifado; Dr. Ademir Vicente de Pádua - assessoria jurídica; Dr. Adriano Henrique Henschel - diretor clínico e; Dr. Toufic Haddad - diretor técnico.

Esta Comissão atua ativamente no acompanhamento das reformas, aquisição de equipamentos e materiais permanentes médico-hospitalar.

A comissão realiza levantamento das necessidades da instituição junto aos líderes de todos os setores.

Comissão do Projeto de Centro de Custos Hospitalares

A Comissão do Projeto de Centro de Custos Hospitalares é composta pelos membros: Osnir Zancanaro – provedor; Lucilene Toneli de Souza – Administradora Hospitalar; Cíntia Greter Archila – financeiro e; Wanderli Silva Estela – Setor Compras, entre outras.

A Santa Casa de Misericórdia de Paraguaçu Paulista participa do grupo de 33 hospitais beneficentes e filantrópicos do Estado de São Paulo que se reúnem semestralmente para benchmarking favorecendo as trocas de experiências, visto que o grupo é composto de hospitais de diferentes partes sendo: Estratégicos, Estruturantes e Apoio.

A nossa instituição foi classificada Apoio com 107 leitos sendo o Hospital Regional de Assis nossa referência como estruturante e a Santa Casa de Misericórdia de Marília como Estratégico.

Até a presente data a Santa Casa cumpre com todos os indicadores previsto na Portaria, mas não foi contemplada como recurso financeiro da secretaria de saúde do Estado de São Paulo, bem como todos os hospitais classificados como apoio.

A vantagem desse sistema de controle de custos auxiliará no desempenho dos processos, produtos e possibilitar melhores negociações dos valores pagos pelos serviços, além de outras aplicações. Possibilitará também a assertividade mais consistente nas tomadas de decisões estratégicas e gerenciais da instituição considerando ganhos nos resultados.

Comissão Programa Telemedicina/EDUCASUS - Videoconferência

A Comissão de Projeto Telemedicina/ Videoconferência – EDUCASUS é composta por Lucilene Toneli de Souza – Administradora Hospitalar; Cíntia Greter Archila – financeiro; Wanderli Silva Estela – Setor Compras; Márcio Vieira Machado – Recursos Humanos; Adauto Canevari - Manutenção.

Com o projeto a Santa Casa de Misericórdia de Paraguaçu Paulista tem a oportunidade aprimorar os conhecimentos de seus colaboradores através dos cursos disponibilizados pela FEHOSP em parceria com o Ministério da Saúde e monitorada pela Taisei.

Comissão Projeto Captação de Recursos

A Comissão Projeto Captação de Recursos é composta por Lucilene Toneli de Souza – Administradora Hospitalar; Cíntia Greter Archila – financeiro; Maria Rosana Félix Pereira – Hotelaria; Iris Vieira da Silva – Psicólogo e; João Paulo Scaramboni – Captação de Recursos e Marketing.

O projeto “Captação de Recursos” para as Santas Casas SUSTentáveis, ou seja, as estruturantes, as estratégicas e as de apoio, tem como objetivo implantar um programa para profissionalizar a captação de recursos de nossas associadas que conta com o apoio da Secretaria Estadual de Saúde do Estado de São Paulo – SES e a participação de todas as instituições que já fazem parte da iniciativa SUSTentáveis do governo estadual. Esse projeto é executado pelo IDIS – Instituto para o Desenvolvimento do Investimento Social, sendo responsável por todas as atividades técnicas do projeto, tais como workshops, reuniões, treinamentos. Tem ainda, o acompanhamento e monitoramento da FEHOSP, através da empresa DESPERTAR Consultoria Empresarial. Todos os Hospitais Filantrópicos e Santas Casas, foram convidados para a sua participação, com informações específicas de data, local, pessoas para contato, bem como de cronograma das atividades previstas no projeto. Ressalta-se a importância da necessidade da escolha dos quatro representantes de cada instituição participante do programa.

Aproveitando mais esta oportunidade, a Santa Casa de Misericórdia de Paraguaçu Paulista aderiu-se ao projeto de Captação de Recursos e implantou o referido setor para desenvolver ações que visam a obtenção de recursos financeiros, com isso tem alavancado continuamente suas negociações de captar recursos frente as empresas locais e regionais, desenvolvimento de eventos em parcerias com as mesmas e através do Grupo de Voluntárias Amigas da Santa Casa, bem como de tantas outras parcerias que visam atrair recursos de melhorias para a instituição.

O Setor de Captação de Recursos e Marketing da Santa Casa de Misericórdia de Paraguaçu Paulista trouxe resultados positivos e aproximou a Comunidade de Paraguaçuense com a Santa Casa, que tem voltado o olhar para as necessidades da instituição e tem contribuído com diversas formas de doações. O Setor ganhou o respeito e a colaboração da população. O Setor tem agregado valores ao nosso hospital, principalmente com evento Costela fogo de chão que tem

mobilizado o comércio local e região a participar do evento com a possibilidade de entrar no calendário Municipal de eventos pelo seu recurso e entretenimento a população e recurso financeiro para a instituição.

Comissão de Projeto REDE SOCIAL SAÚDE

A Comissão de Projeto Rede Social de Saúde é composta por Lucilene Toneli de Souza – Administradora Hospitalar, Márcio Vieira Machado – Recursos Humanos e Cíntia Greter Archila – financeiro.

A Rede Social Saúde é um projeto de plataforma de portal de tecnologia da IBM em parceria entre a Fehosp e o Grupo Taisei que foi lançado no mês de junho de 2014 e, tem como objetivo principal integrar no meio online profissionais da área.

Esse projeto prima pela iniciativa de formar uma rede integrada da Saúde no país, com as principais notícias, agenda de eventos, vídeos e campanhas e, os usuários também poderão participar de cursos online e integrar uma plataforma de compras, facilitando pedidos e minimizando custos para as entidades.

Comissão de Avaliação de Convênios

A Comissão de Avaliação e Monitoramento de Convênios é formada para acompanhamento dos contratos e ou convênios firmados junto a Prefeitura Municipal da Estância Turística de Paraguaçu Paulista através da Secretaria de Saúde do Município/ Departamento de Saúde, com objetivo de aprimorar os processos, unificar entendimentos e padronizar objetos, custos e indicadores, fomentando o controle de metas e resultados.

Comissão de Planejamento Estratégico

O planejamento estratégico é apontado como uma ferramenta imprescindível na execução dos planos de ação, levando em consideração que ele definirá os objetivos para o futuro e os meios para alcançá-los. Esse instrumento permite que as transformações ocorridas na Instituição não sejam determinadas simplesmente por circunstâncias internas ou externas, mas pelo resultado de deliberações pactuadas em seu ambiente organizacional.

Comissão Interna de Prevenção de Acidentes

A comissão interna de prevenção de acidentes ou simplesmente CIPA, trata-se de uma comissão paritária constituída por representantes dos empregados (eleitos em escrutínio secreto) e dos empregadores (designados pelo empregador), que atua na promoção à segurança e saúde dos trabalhadores. A Comissão Interna de Prevenção de Acidentes – CIPA é regulamentada pela norma regulamentadora nº 05, aprovada pela Portaria nº 3.214, de 08 de junho de 1978 e atualizada pela Portaria SIT n.º 247, de 12 de julho de 2011 do Ministério do Trabalho e Emprego – MTE.

Fonte: INBEP <http://blog.inbep.com.br/o-que-e-cipa/> .

Comissão Técnica de Serviços

Comissão de Controle de Infecção Hospitalar - CCIH

A Portaria nº 2616 de 12 de maio de 1998 estabelece as normas para prevenção e controle de infecções, composta por uma equipe multidisciplinar e multiprofissional e seus membros são dois tipos Consultores e Executores. Os membros Consultores contam com profissionais da saúde, de nível superior, formalmente designados, representantes dos seguintes serviços: Serviço médico; Serviço de enfermagem; Serviço de farmácia; Serviço de laboratório; Serviço de Higienização; Serviço de nutrição; Serviço de lavanderia e Serviço de Administração.

Os membros executores da CCIH representam o serviço de controle de infecção hospitalar e, portanto, são os executores das ações programadas de controle de infecção hospitalar. Composta por um enfermeiro com dedicação exclusiva, um médico infectologista e um técnico de enfermagem. É um órgão de assessoria à Direção, com autonomia plena para decidir sobre assuntos que, direta ou indiretamente, estejam relacionados com o controle de infecção hospitalar e tem por finalidade desenvolver um conjunto de ações deliberadas e sistemáticas, com vistas à redução máxima possível da incidência e da gravidade das infecções hospitalares, e assim, melhorar a qualidade da assistência prestada. Compete a comissão avaliar, periódica e sistematicamente, as informações providas pelo Sistema de Vigilância Epidemiológica de Infecções Hospitalares e analisar criticamente as medidas de controle propostas pelos membros executores da CCIH e fornecer, prontamente, as informações epidemiológicas solicitadas pelas autoridades competentes.

A vigilância epidemiológica pode ser definida como a observação sistemática, ativa e constante da ocorrência e distribuição de doenças ou agravos e dos eventos e condições que aumentam ou diminuem o risco de ocorrência destes. Através desta é possível a obtenção de taxas que permitem conhecer a realidade epidemiológica e a determinação de parâmetros aceitáveis, detectar surtos precocemente, avaliar a efetividade de medidas de prevenção aplicadas, determinar áreas, situações e serviços que merecem atuação especial do Serviço de Controle de Infecção. Nosso objetivo é **“transformar dados em informação para ação”**,

temos que ter sempre em mente “o que é possível melhorar?”, pois nosso foco é a melhoria na qualidade da assistência à saúde e a segurança do paciente.

Comissão Intra-Hospitalar de Doação de Órgãos e Tecidos para Transplantes

A Comissão Intra-Hospitalar de Doação de Órgãos e Tecidos para Transplantes da UTI – Unidade de Terapia Intensiva da Santa Casa de Misericórdia de Paraguaçu Paulista é formada pelos membros: um médico Coordenador Intra-Hospitalar; um cardiologista, um neurologista, dois enfermeiros, um clínico geral do Pronto Socorro e um assistente social atua juntamente com a diretoria médica da Santa Casa de Misericórdia de Paraguaçu Paulista.

O Objetivo da Comissão é de atender ao protocolo de diagnóstico de morte encefálica na Unidade de Terapia Intensiva, bem como organizar esta instituição hospitalar na detecção de possíveis doadores de órgãos e tecidos para o transplante, além de viabilizar o diagnóstico de morte encefálica conforme a resolução do Conselho Federal de Medicina, criar rotinas para oferecer aos familiares do paciente em óbito no hospital a possível doação de órgãos.

A equipe realiza juntamente com o setor da UTI – Unidade de Terapia Intensiva treinamentos que visam disponibilizar educação continuada sobre a importância dos aspectos da doação de órgão e tecidos, com responsabilidades na articulação de todas as unidades de diagnóstico necessário para atender os casos possíveis de doação, e capacitá-los em conjunto com a Central de Notificação e Distribuição de Órgãos e Sistema Nacional de Transplantes e os, colaboradores do estabelecimento para adequar e orientar através de entrevista familiar de solicitação e doação de órgãos e tecidos, providenciar autorização para doação de órgão, na garantia de apoio psicológico aos familiares do doador e promover registro de todos os casos de possíveis doadores de órgãos e tecidos com diagnóstico de morte encefálica.

Comissão do Núcleo Segurança Paciente

O Núcleo de Segurança do Paciente (NSP) tem como objetivo promover, apoiar e implementar iniciativas voltadas a segurança do paciente em diferentes áreas da atenção, organização e gestão de serviços de saúde, por meio da implantação da gestão de risco, possibilitando a comunicação entre membros da equipe multiprofissional e a continuidade da assistência prestada ao indivíduo.

É um órgão de assessoria diretamente vinculado à autoridade máxima da Instituição. Esse núcleo visa atender a resolução RDC No. 36/2013 que institui ações para Segurança do Paciente em Serviços de Saúde e dá outras providências e, a Portaria nº 529, de 01 de abril de 2013 institui o Programa Nacional de Segurança do Paciente (PNSP).

Comissão de Humanização/ Grupo de Trabalho Humanizado

O Grupo de Trabalho Humanizado da Santa Casa de Misericórdia de Paraguaçu Paulista (GTH) foi criado com o objetivo de agregar e potencializar ações de humanização no hospital. O GTH tem como competência, elaborar, traçar diretrizes e aprovar o plano operativo para as ações de humanização do hospital, promover a participação do hospital na rede nacional de humanização, ou seja, de forma integrada contribuir para a mudança do padrão de assistência ao usuário a curto, médio e longo prazo. As ações desenvolvidos pelo GTH são baseados nas seguintes diretrizes:

- Humanizar o atendimento ao paciente contribuindo para sua recuperação, de forma a minimizar o sofrimento provocado pela hospitalização, em níveis compatíveis com a sua dignidade humana e seus direitos sociais;
- Humanizar as condições de trabalho do profissional de saúde;
- Estabelecer prioridades no foco das ações de humanização do hospital, levando em consideração as necessidades mais prementes;
- Vitalizar as redes internas de comunicação (informativos, caixa de sugestões, Ouvidoria, pesquisas de satisfação e outros);

O grupo vem trabalhando nessa nova vertente de atenção a saúde, aliado a proposta da Política Nacional de Humanização e suas diretrizes, assim como aperfeiçoando os recursos humanos e desenvolvendo ações em parceria com a Rede de Atenção Básica e hospital para humanização do atendimento aos pacientes e familiares envolvidos no processo de saúde e doença, a Visita Aberta que aguarda aprovação do Diretor Clínico, a classificação de risco que está atuante, na área de Obstetrícia as ações de humanização estão desenvolvidas, contemplando a presença do familiar no momento do parto, o principal resultados na UTI é ter a equipe multidisciplinar completa e atuante nas reuniões semanais beira leito todas as terças e sextas-feiras, com a participação do Coordenador da UTI Dr Gustavo Navarro.

Também faz parte do GTH trabalhar com ações específicas em toda unidade Hospital, como está sendo desenvolvidas, por exemplo, o apoio de toda equipe multidisciplinar aos pacientes e seus familiares dessa unidade, em visitas “bera leito”, buscando sempre boa comunicação com a equipe técnica e os familiares

Comissão Multidisciplinar

A equipe/comissão multidisciplinar vem atuando na tentativa de conseguir atender todos os paciente internados em nossa Santa Casa, atendendo de leito a leito se dando o no de “beira leito”. Desde a implantação desta comissão temos o objetivo de ampliar o cuidado e aperfeiçoar o tratamento dos pacientes.

Os principais benefícios dessa abordagem, são: – tratamento ágil e recuperação em menor tempo dos pacientes; – redução de eventos adversos e de erros médicos; – otimização do atendimento; – percepção diferenciada do quadro clínico do paciente; – maior colaboração entre os profissionais.

Dentro da UTI A equipe/comissão sempre se apresenta completa e atuante em reuniões semanais “beira leito” todas as terças e sextas-feiras, com a participação do Coordenador da UTI Dr Gustavo Navarro. Também é realizado uma reunião mensal para discutir casos que há necessidade de uma intervenção com mais intensidade. Destarte que cada especialista presta seus serviços de forma

individual e compartilhamos os avanços do paciente com os demais membros da equipe. Essas trocas ampliam a compreensão do caso e a qualidade do atendimento.

Comissão de Farmácia e Terapêutica

De acordo com a OMS a comissão de farmácia e terapêutica é designada para garantir a segurança e eficácia do uso de medicamentos, e seus fatores críticos de sucesso que incluem: objetivos claros, apoio a administração do hospital; transparência; competência técnica; abordagem multidisciplinar.

A finalidade da comissão de farmácia e terapêutica é uma junta deliberativa que visa elaborar e implementar políticas relacionadas a seleção, padronização e utilização de medicamentos pelo hospital garantindo segurança e eficácia, bem com definir estratégias que possibilitem a inclusão e exclusão de medicamentos desta padronização.

Atividades realizadas:

- Retirada de medicamentos da lista de padronização por falta de uso ou descontinuação no mercado (ex. Muvinor);
- Descontinuação de marcas de produtos que não atendem a demanda do profissional médico após o problema ser relatado;
- Elaboração de uma ficha de controle de antimicrobianos;
- Substituição da dieta enteral de uso por uma com maior índice calórico em conjunto a nutrição;
- Padronização de medicamento com alta demanda médica (risperidona).

Comissão da Equipe Multiprofissional de Terapia Nutricional Enteral

A EMTN tem como finalidade oferecer assistência nutricional em Terapia Nutricional (TN) que é conjunto de procedimentos terapêuticos que visa a manutenção ou recuperação do estado nutricional do paciente, onde essa Terapia é dividida em: Nutrição Enteral é administração de dietas enterais específicas para cada patologia via Sonda Nasoenteral e ou Nutrição Parenteral é administração de fórmulas de nutrientes prontos para serem utilizados pelo organismo e administrados via endovenosa.

Essas práticas terapêuticas são regulamentadas respectivamente pela Resolução RDC nº63/2000 da Agencia Nacional de Vigilância Sanitária (ANVISA) e pela Portaria SVS/MS nº. 272/1998 do Ministério da Saúde que fixam requisitos mínimos, estabelecem Boas Práticas e definem a obrigatoriedade da Equipe Multiprofissional de Terapia Nutricional (EMTN) que conta com profissionais: Nutricionista, Médico, Farmacêutico e Enfermeiro atuante na Santa Casa de Paraguaçu Paulista, que visam a qualificação do atendimento prestado aos usuários da entidade.

Comissão de Ética de Enfermagem

A Comissão de Ética de Enfermagem exerce, mediante delegação do Conselho Regional de Enfermagem, atividade destinada à prestação idônea de serviços de Enfermagem nas instituições de saúde e congêneres, assumindo funções educativas, consultivas e fiscalizadoras do exercício profissional e ético dos profissionais de enfermagem. Esta comissão atua de modo preventivo, com vistas à conscientização dos profissionais de enfermagem, quanto ao exercício de suas atribuições legais, bem como à necessidade de salvaguardar a segurança do paciente. Sua atuação deverá abranger a prevenção de condutas de risco à imagem profissional e institucional. Através da Decisão COREN-SP/DIR/01/2011 regulamenta a criação, organização, funcionamento e eleição das Comissões de Ética de Enfermagem no Estado de São Paulo; a eleição de membros da Comissão de Ética de Enfermagem será realizado, preferencialmente, através de voto

facultativo, secreto e direto e o período de mandato da Comissão de Ética de Enfermagem será de 3 (três) anos, admitida uma reeleição.

Com base legal e atendendo ao disposto supra, a Santa Casa de Misericórdia de Paraguaçu Paulista constitui neste ano a Comissão de Ética de Enfermagem com seus Membros efetivos: Gisele Montessi Paião da Silva – Presidente; Egle Valdina Squarso dos Santos – Secretário; Elisangela Maria Amaral - 1º Membro Efetivo; Gabriela Ribeiro - 2º Membro Efetivo e; Fernanda de Oliveira Miranda - 3º Membro Efetivo.

Programa de Gerenciamento de Resíduos de Serviço de Saúde

A RDC nº. 306 da ANVISA (Agência Nacional de Vigilância Sanitária), de 07/12/2004, determina que o Gerenciamento dos Resíduos de Serviços de Saúde, tratado de forma sistemática compete aos estabelecimentos de saúde à responsabilidade pelo seu gerenciamento de resíduos desde a geração até a disposição final, de forma a atender aos requisitos ambientais e de saúde pública, sem prejuízo da responsabilidade civil solidária, penal e administrativa de outros sujeitos envolvidos, em especial os transportadores e depositários finais, como preveem as RDC nº. 358 de abril de 2005 CONAMA, ANVISA RDC 306 de 07/12/04 e a Lei nº. 9.605, de fevereiro de 1998 Crimes Contra o Meio Ambiente.

Os resíduos do Serviço de Saúde são resultantes das atividades exercidas pelo estabelecimento gerador destinado a prestação de assistência sanitária. Podendo ser de diferentes tipos: luva, papel, vidro, lata resto alimentos etc.

A Santa Casa de Paraguaçu paulista formalizou contrato com a empresa Cheiro Verde para realizar a coleta conforme visa a RDC nº. 306 da ANVISA, a qual toda equipe passou por treinamento sobre o processo do Programa.

Neste contexto, aplicam-se os conceitos de: minimizar, reciclar e reutilizar resíduos dentro dos parâmetros da legislação vigente que elimina e previne riscos à saúde e ao meio ambiente, dentro de um estudo aplicado para averiguar o diagnóstico situacional.

RELATÓRIO DE GESTÃO ADMINISTRATIVA

ATIVIDADES DESENVOLVIDAS

Ações

- Participação do provedor, administrador, financeiro e faturamento no 27º. Congresso Fehosp (Federação das Santas Casas e Hospitais Beneficentes do Estado de São Paulo, na cidade de Atibaia/SP nos dias 08 à 11 de maio de 2018 com o tema: “A Saúde que dá certo: espiritualidade, criatividade e inovação”, promovido pela FEHOSP – Federação das Santas Casas e Hospitalar Filantrópicos do Estado de São Paulo

- Participação do provedor, administrador e financeiro e captador de recursos no 28º. Congresso Nacional das Santas Casas e Hospitais Filantrópicos do Estado de São Paulo em Brasília – DF nos dias 15 e 16 de agosto de 2018 com o tema: “A evolução de uma história: novas políticas, gestão e parcerias”.

- Participação do administrador, gerente financeiro, auxiliar de faturamento e gerente de faturamento e coordenadora técnica de enfermagem no 17º. AUDHOSP – Congresso Nacional de Auditoria em Saúde e Qualidade da Gestão e Assistência Hospitalar e 3º AUDHASS - Congresso Nacional de Auditoria em Saúde e Qualidade de Assistência Hospitalar na Saúde Suplementar, em Atibaia/SP nos dias 11 à 14 de setembro de 2018 com o tema: “Não controlamos o vento, mas podemos ajustar as velas – Parte II (Aprendendo a ler a carta de navegação e desatando nós), promovido pela FEHOSP – Federação das Santas Casas e Hospitalar Filantrópicos do Estado de São Paulo

- Participação da instituição no Conselho Municipal de Saúde do Departamento de Saúde através provedor e administradora como membro representativos da a unidade prestadora de serviços hospitalar e, responsáveis pelos setores financeiro e Enfermagem como membro representantes dos colaboradores da unidade prestadora.

- Participação do assessor jurídico na elaboração dos contratos para as licitações referente a utilização dos recursos financeiros do governo municipal, estadual e federal.

- Encaminhamento de contratos de todos os tipos à assessoria jurídica para parecer jurídico.

- Realização de manutenção preventiva dos equipamentos médico-hospitalar da UTI, Centro Cirúrgico e Pronto Atendimento, laboratório, equipamentos diagnóstico por imagem, assim como no gerador de energia, compressores e rede de gases.

- Realização do Controle da validade dos extintores contra incêndio realizado pela CIPA – Comissão Interna de Prevenção de Acidentes e setor de compras.

- Realização da Análise da Água controle físico e bacteriológico com resultado satisfatório.

- Realização do Controle de insetos, pragas e roedores através do contrato com a empresa de dedetização Scorpions.

- Contratação de colaboradores nos setores: Higiene, Enfermagem, Farmácia através de processo seletivo pelo setor de Recursos Humanos.

- Realização de visita técnica da Vigilância Sanitária local para emissão da Licença de Funcionamento: Hospital Geral, Dispensário de Medicamentos, Radiologia e Equipamentos de Raio-X, Agência Transfusional.

- Realização de visita técnica da Vigilância Sanitária do Município e Vigilância Sanitária da DIR Assis, para vistoria na Agência Transfusional.

- Recebimento de recurso financeiro através do Forum de Paraguaçu Paulista com destino para pagamentos de gases medicinais.

- Manutenção da visita das gestantes do município e região aos setores da Maternidade, Centro Cirúrgico e Centro Obstétrico, onde projeto tem finalidade de minimizar o estresse no momento do parto.

- Atualização mensal de documentos pertinentes ao Sistema de Convênio – SICONV do Ministério da Saúde.

- Monitoramento via on line diariamente o Sistema de Convênio – SICONV para acompanhar a situação das propostas cadastradas e realizadas as respectivas adequações de acordo com as solicitadas técnicas com impressão de toda documentação para controle e arquivo para acompanhamento físico.

- Recebimento de recurso financeiro através da adesão da instituição no Programa da Nota Fiscal Paulista a cada 6 meses.

- Acompanhamento de visita de Deputados na instituição em agradecimento a dedicação com a Santa Casa pelas indicações de emendas e contemplação do recebimento dos recursos financeiros.

- Publicação quinzenal os trabalhos de gestão desenvolvidos pela instituição no jornal, folha da estância e na mídia via internet e através de rádios.

- Continuidade do Painel de Bordo de Indicadores específicos através Programa de Revitalização de Qualidade da Santa Casa de Paraguaçu Paulista na Gestão de Processos.

- Reunião com membros do Grupo de Voluntários.

- Reestruturação da Ala 100 para atendimento de Convênios Médicos e Particulares.

- Recebimento de produtos hortifruti pela associação de produtor rural.

- Implementação do programa segurança do paciente.

- Atualização do Manual Organizacional da Santa Casa de Paraguaçu Paulista através da constituição de manuais dos setores, conforme requisitos do Roteiro do Programa de Revitalização de Qualidade da Santa Casa de Paraguaçu Paulista na Gestão de Processos.

- Implementação do Prontuário Eletrônico nas clínicas de enfermagem.

- Realização do Controle de Qualidade dos aparelhos de raios-x, nos equipamentos: 1 fixo, 2 portáteis e 2 arco cirúrgico e CR digitalizador e impressora DRY e Levantamento Radiométrico.

- Recebimento mensal de relatórios diversos dos setores: SND, Serviço Social, Enfermagem, Hotelaria, Faturamento, Raios-x, Centro Cirúrgico, CCIH, Agencia Transfusional, Administração, Financeiro, Faturamento, Ouvidoria, Captação de Recursos, Recursos Humanos e Psicologia, entre outros.

- Captação de recursos através dos projetos junto a Empresa Amiga da Santa Casa – parceria com empresas; Campanha de Doações Conta de Energia – parceria com Energisa; Clube Amigas da Santa Casa - voluntariado externo e interno; Promoção Bingo no Boteco – parceria com famílias Amigas da Santa Casa; Parceria com Igrejas - Fundo Diocesano de Solidariedade; Captação de Recursos de materiais conforme necessidade; Anúncios impressos – jornal / panfletos / outdoors.

- Recebimento da visita dos Agentes de Saúde do Aeds-Aegypts periodicamente.

- Realização da Assembléia Geral para apresentação e aprovação do Relatório de Atividades e Relatório Contábil da gestão de 2018 e eleição da mesa para formalizar mandato do exercício de 2018, no dia 20 de março de 2018.

- Realização da Assembléia Geral ordinária para apresentação de novos membros para composição da Diretoria Executiva com alteração da Mesa Administrativa e, Suplentes para o período de 2016/2018, no dia 20 de março de 2018.

- Acompanhamento das ações trabalhistas movido contra a instituição juntamente com assessoria jurídica.

- Atualização mensal do controle de patrimônio e imobilizado.

- Atualização do site da instituição.

- Promoção dos colaboradores do setor de Enfermagem após a formação superior com o objetivo de valorizar esses profissionais de acordo com a necessidade da instituição e preparo profissional do colaborador.

- Realização da troca de equipamentos e materiais permanentes adquiridos através de emendas federais e, melhorias dos equipamentos de informática.

- Realização da manutenção da estrutura física com recursos próprios como: pintura de corredores, manutenção do quarto, pré-parto da maternidade, manutenção de esgotos e banheiros, entre outros.

- Recebimento de recursos financeiro do Programa de Solidariedade.

- Recebimento de diversas doações através da comunidade, clubes sociais e escolas de ensino.

- Implantação do Programa de Gerenciamento de Resíduos Sólidos – PGRS e adequação da área física de depósito do lixo comum.

- Realização de parceria de campo de estágio de observação na área médica através de parceria contratual com a Faculdade de Medicina UNOESTE de Presidente Prudente e UNICESUMAR, UNIMAR, UNIP, Mais Escola de Ensino nas áreas: UTI Adulto, Pronto Atendimento, Clínica Médica e Maternidade, psicologia, nutrição, enfermagem, radiologia médica, farmácia hospitalar, serviço social e radiologia médica.

- Manter parceria com a FEMA/Assis do convênio de cursos de vagas remanescentes com desconto de 50% nas parcelas aos colaboradores durante o período em que os mesmos estiverem com o contrato de trabalho vigente.

- Realização de tratamento de litotripsia através de agendamentos pelo Departamento de Saúde, após a instalação da sala de litotripsia.

- Continuação do processo de levantamento de informações de Custo Hospitalar pelas lideranças da Santa Casa de Paraguaçu Paulista através da empresa PLANISA com apoio da FEHOSP da Secretaria da Saúde de São Paulo.

- Realização da revitalização da jardinagem Avenida Paraguaçu através da ONG Juntos Paraguaçu.

- Participação do Programa da FEHOSP de Sustentabilidade das Santas Casas e Hospitais filantrópicos referente a Captação de Recursos.

- Participação o programa Rede Social na Santa Casa de Marília.

- Instalação do Programa de Telemedicina/ EDUCASUS através de videoconferência com apresentação de cursos, reunião, palestras.

- Realização de monitoramento da CROSS – Central de Regulação de Ordem de Serviços de Saúde dos leitos da UTI.

- Mantido a visita das gestantes do município e região aos setores da Maternidade, Centro Cirúrgico e Centro Obstétrico, onde projeto tem finalidade de minimizar o estresse no momento do parto.

- Encaminhamento de ofícios e Visita ao Deputado Estadual e Federal para solicitação de emendas para Custeio – aquisição de medicamentos e materiais de consumo médico-hospitalar; Custeio para reforma da estrutura física e; Investimento – ampliação da estrutura física e aquisição de equipamentos para gestão de 2019.

- Publicação mensal dos trabalhos de gestão desenvolvidos pela instituição no jornal, folha a semana e na mídia via internet e através de rádios quando necessário.

- Aquisição de novos equipamentos para setores internos.

- Recebimento da Certificação do PNCQ – Programa Nacional de Controle de Qualidade com nota EXCELENTE pelo Laboratório.

- Realizado pedido de recursos financeiros referente ao Programa de Solidariedade.

- Recebimento de diversas doações através da comunidade, clubes sociais e escolas de ensino.
- Implementação do Programa de Gerenciamento de Resíduos Sólidos – PGRS e adequação da área física de depósito do lixo comum.
- Negociação em andamento referente ao contrato de fornecimento de gases medicinais.
- Firmado e cumprido na íntegra a confissão de dívidas ao Contrato de Fornecimento de Gases e Outros Pactos nº. 1-40EBM e seus Termos Aditivos com alteração de vigência.
- Comemoração do Dia do Médico em 18 de outubro com café da manhã servido aos profissionais médicos.
- Realização da confraternização com jantar aos profissionais colaboradores, médicos, mesários, em dezembro de 2018, no Rotary Club de Paraguaçu Paulista.
- Realização da manutenção de uniformes do serviço de nutrição e dietética.
- Realização de auditoria contábil através dos Auditores Contábeis Independentes para análise e aprovação da contabilidade da instituição.
- Participação efetiva nas reuniões do Conselho Municipal de Saúde.
- Apresentação do Plano de Ação 2018 e Relatório de Atividades da Santa Casa de Misericórdia de Paraguaçu Paulista do ano de 2017.
- Apresentado todas as propostas de emendas para apreciação do Conselho Municipal de Saúde.
- Reunião do Provedor e Administração com todos os colaboradores.
- Recebemos fiscal do Ministério da Saúde para avaliação das emendas liberadas e executadas na Santa Casa de Paraguaçu Paulista.

Reuniões

- Reunião mensal da provedoria e membros da mesa administrativa para acompanhamento geral das ações, serviços e resultados da instituição.

- Reunião com membros da Diretoria Executiva para compartilhar as ações a serem executadas sempre que necessário.

- Reunião mensal ou de acordo com a necessidade com os gestores/líderes de setor: Enfermagem, Financeiro, Recursos Humanos, Compras e Almoxarifado, Farmácia, Serviço de Nutrição e Dietética, Hotelaria, Laboratório, Higiene, Diagnóstico por Imagem, Faturamento, Provedoria e Administração Geral.

- Reunião da provedoria e administração com o Diretor Clínico, Diretor Técnico e Coordenadores da UTI e Pronto Atendimento para alinhamento das ações e reajuste financeiro dos plantões.

- Reunião com a assessoria jurídica para alinhamento das ações.

- Reunião com a assessoria contábil para provisão orçamentária da instituição;

- Reunião da Comissão de Convênio para acompanhamento das propostas de projeto federal e estadual liberada a execução.

- Reunião da Comissão de Julgamento e Licitação para acompanhamento da licitação para contratação de empresa de fornecedores de equipamentos e materiais permanentes.

- Reunião realizada com o prefeito referente a prestação de serviços hospitalares e atividades desenvolvidas do Pronto Atendimento e UTI, Pronto Atendimento e Retaguarda Médica.

- Reunião com o Corpo Clínico para avaliação da assistência prestada aos usuários e controle de metafísico contratualizado.

- Reunião com Convênios de Saúde Suplementar para negociação do reajuste contratual.

- Reunião com membros da diretoria da Unimed de Assis para ajuste de cobrança do materiais e medicamentos.

- Reunião com Administração e Psicologia sobre Fluxo de Atendimento para Pacientes com Tentativa de Suicídio através do Departamento de Saúde.

- Reuniões, orientações e treinamentos no programa Santas Casas Sustentáveis através da Secretaria de Saúde do Estado de São Paulo.
- Reunião com o Presidente e Coordenadora Técnica da Fehosp.
- Reuniões, orientações e treinamentos para instalação dos equipamentos do projeto Telemedicina/EDUCASUS através do projeto Timemania.
- Reunião com o gestor e auditor do Departamento de Saúde para a celebração de Termos Aditivos do Convênio SUS e Convênios do Pronto Atendimento e Retaguarda Médica do Pronto Atendimento.
- Reunião trimesstral com a Comissão de Avaliação de Convênio do Município.
- Reunião com as enfermeiras para implementação de indicadores.
- Participado de cursos de capacitação da FEHOSP.
- Reunião com Convênios de Saúde São Francisco para negociação de termo de parceria e contratual.
- Reunião com a empreiteira da reforma em execução.
- Reuniões com a GIGOV na Caixa Econômica Federal Regional de Prudente referente a reforma em execução.
- Reunião com memros da CIPA sobre NR 32.
- Reunião mensal com a Liderança para análise de indicadores.
- Reunião com Líderes para apresenação do Sistema de Custo Hospitalar.
- Reunião do Provedor e Administração com todos os colaboradores.
- Participação efetiva nas reuniões

Documentação

- Renovação das Licenças de Funcionamento dos serviços: Dispensário de Medicamentos, Serviço de Hemoterapia, Serviços de Radiologia Médica, Hospital Geral, Laboratório, Agencia Transfusional junto à Vigilância Sanitária Municipal com validade para janeiro e abril de 2019.

- Atualização mensal do CNES - Cadastro Nacional de Estabelecimento de Saúde - CNES com solicitação ao Departamento Municipal de Saúde.

- Renovação do Alvará de Licença junto a Prefeitura Municipal de Paraguaçu Paulista, sob o cadastro municipal nº. 77590, com validade de um ano a partir da data de emissão.

- Renovação do Atestado de Funcionamento da instituição junto aos três órgãos públicos locais: Delegacia de Polícia, Departamento Municipal de Saúde e Prefeitura Municipal de Paraguaçu Paulista.

- Encaminhamento da Proposta de Oferta de Leitos SUS no percentual mínimo de 60% ao gestor local em janeiro de 2018 e recebido o certificado da oferta dos Leitos SUS.

- Renovação do Certificado de Inscrição de Empresa junto ao CREMESP – Conselho de Medicina do Estado de São Paulo, sob o cadastro jurídico nº. 01122 de 29/03/1983, classificação Hospital Geral de Médio Porte de responsabilidade técnica Toufic Haddad, validade 31/03/2019.

- Atualização de Cadastro Único de Assistência Social da Estância Turística de Paraguaçu Paulista junto a Prefeitura Estância Turística de Paraguaçu Paulista.

- Renovação do Certificado da DRF - Declaração de Regularidade para Funcionamento da responsabilidade técnica de Fisioterapeutas, sob o cadastro no CREFITO – Conselho Regional de Fisioterapia e Terapia Ocupacional nº. 835-SP, validade julho 2019.

- Recadastramento do CRN-3 pessoa jurídica sob o nº PJ752 junto ao Conselho Regional de Nutricionistas, via internet até março de 2019.

- Renovação do Certificado de responsabilidade técnica do Farmacêutico sob o cadastro nº. 73651 junto ao CRF – Conselho Regional de Farmácia, validade 31 de março de 2019.

- Regularização anual dos colaboradores junto ao COREN – Conselho Regional de Enfermagem.

- Atualização do Certificado de Comissão de Ética de Enfermagem através do COREN – Conselho Regional de Enfermagem.

- Atualização do Certificado de Responsabilidade Técnica da Enfermagem junto COREN – Conselho Regional de Enfermagem.

- Renovação do Certificado de responsabilidade técnica do Supervisor das Aplicações das Técnicas Radiológicas junto ao CRTR – Conselho Regional de Técnicas Radiológicas, 5ª Região de São Paulo, de validade 2019.

- Renovação do processo CEBAS em junho/2018 pré-cadastro via on line SISCEBAS com aprovação de acesso virtual com senha e formalização cadastral e envio de documentos para análise e parecer que foi gerado protocolo em 30/07/2018 nº. 25000.131373/2018-90 referente ao exercício de 2017 com apresentação “in loco” caso necessário do exercício de 2015, 2016 e 2017, recebimento da publicação da Portaria nº. 1370, de 31/08/2018 no Diário Oficial da União, nº. 173 Seção 1, página 51 de 06/09/2018, que valida o deferimento da renovação e vigência do CEBAS desta instituição de 1º de janeiro de 2019 até 31/12/2021.

- Renovação do processo CEBAS em julho/2015 com AR em 24/07/2015 através do Ofício Prov. Admin. 256/2015 referente ao exercício de 2014, sobre a validade CEBAS, foi ecebimento da publicação da Portaria no Diário Oficial da União validando a vigência do CEBAS desta instituição até 31/12/2018.

- Renovação da CND (Estadual) – Certidão Negativa de Débito junto a Secretária do Estado dos Negócios da Fazenda do Estado de São Paulo, com validade mensal via internet a partir da data de emissão.

- Renovação da CND (Federal) - Certidão Negativa de Débitos Relativos às Contribuições Previdenciárias e às de Terceiros junto ao Ministério da Fazenda junto Secretaria da Receita Federal do Brasil, com validade semestral via internet a partir da data de emissão.

- Renovação da CND (Federal) - Certidão Conjunta Positiva com Efeitos de Negativa de Débitos Relativos aos Tributos Federais e à Dívida Ativa da União junto ao Ministério da Fazenda/ Procuradoria Geral da Fazenda Nacional e Secretaria da Receita Federal do Brasil, com validade semestral via internet a partir da data de emissão.

- Renovação da CND (Municipal) - Certidão de Tributos Imobiliários, sob o cadastro nº. 1.330/2010 junto à Divisão de Expediente e Registro da Prefeitura Municipal da Estância Turística de Paraguaçu Paulista, com validade trimestral via internet a partir da data de emissão.

- Renovação da CND (Municipal) Certidão de Tributos Municipais, sob o cadastro nº. 1.331/2010 junto à Divisão de Expediente e Registro da Prefeitura Municipal da Estância Turística de Paraguaçu Paulista, com validade trimestral via internet a partir da data de emissão.

- Emissão e apresentação da Declaração do provedor informando a Não Existência de Dívida com o Poder Público no SICONV para liberação de recursos financeiros oriundos da esfera federal.

- Emissão e apresentação da Declaração para fins de prova junto ao Ministério do Planejamento, Orçamento e Gestão não possui mora ou débito junto a qualquer órgão do Poder Público no SICONV para liberação de recursos financeiros oriundos da esfera federal.

- Renovação do Certificado de Regularidade do FGTS/ CRF via on line ou junto a Caixa Federal mensalmente.

- Certidão de Distribuição Cíveis – Fórum Paraguaçu Paulista para apresentação junto a documentação de licitação municipal.

- Atualização do Plano de Ação.

- Certidão Negativa de Débitos Trabalhistas (CND Trabalhista) expedida pelo Tribunal Superior do Trabalho que certifica a Santa Casa por não constar no Banco Nacional de Devedores Trabalhistas e, conforme Consolidação das Leis do Trabalho, validade semestral.

- Renovação da Isenção da Contribuição Previdenciária da Parte Patronal/INSS desta instituição junto à Auditoria Fiscal da Receita Federal do Brasil/Previdência Social/INSS, em 30/04/2018 com validade de um ano.

- Manutenção da da Certificação de Regularidade Cadastral de Entidades – CRCE junto a Secretaria Estadual de Saúde de Estado de São Paulo aprovada no Cadastro Estadual de Entidades – CEE, do Sistema Integrado de Convênios do Estado de São Paulo, sob o nº. CRCE 0792/2012, data de emissão cadastral em 15 de junho de 2012 com validade mediante a utilização do documento.

- Encaminhamento mensal de relatórios de contratualização das ações, treinamentos e procedimentos cirúrgicos e exames ao Departamento de Saúde referente a adesão de incentivo à Contratualização.

- Encaminhamento quadrimestre dos relatórios de contratualização consolidados das ações, treinamentos e procedimentos cirúrgicos e exames ao Departamento de Saúde referente a adesão de incentivo à Contratualização.

- Encaminhamento mensal de relatórios de UTI referente Pró Santa Casa II das ações, treinamentos e procedimentos cirúrgicos e exames ao Departamento de Saúde.

- Encaminhamento trimestral de relatórios de UTI consolidados referente Pró Santa Casa II das ações, treinamentos e procedimentos cirúrgicos e exames ao Departamento de Saúde.

- Atualização do Plano Operativo – Pró Santa Casa II referente ao exercício 2017 junto a Secretaria Municipal de Saúde e Colegiado de Gestão Regional de Marília.

- Atualização cadastral junto a Federação das Santas Casas e Hospitais Beneficentes do Estado de São Paulo – FEHOSP.

- Inexistência do portal de acesso virtual e desobrigação da necessidade de apresentar a prestação de contas junto a Secretaria Nacional de Justiça do Ministério da Justiça desta instituição hospitalar, devido este hospital realizar a prestação de contas ao CEBAS/ Saúde para manter a filantropia, sendo que esta entidade foi e mantém reconhecida como Utilidade Pública Federal desde 21/05/1971 pelo Decreto nº. 68.643.

- Recebido a publicação da Portaria no Diário Oficial da União nº. 793 de 28/06/2016 validando a vigência do CEBAS desta instituição até 31/12/2018.

- Encaminhamento do Plano de Ação e Provisão Orçamentária para o ano de 2018 ao Departamento de Saúde Municipal e Direção Regional de Saúde de Marília, mantendo a documentação física em arquivamento “in loco” disponível à auditoria da receita federal quando solicitado, devido a prestação de contas da isenção da cota patronal junto ao DCEBAS.

- Mantém-se em andamento o processo referente ao Ofício de Notificação Requisitória do Ministério Público do Trabalho/ Procuradoria do Trabalho no Município de Bauru para comprovação das irregularidades apontadas em relatórios

de visita técnica realizada anteriormente se foram sanadas e cumprimento do TAC – Termo de Ajustamento de Conduta; sendo respondido sobre as devidas providências solicitadas através de ofício e relatórios, e reunião junto ao Ministério Público.

- Manutenção do Dimensionamento de colaboradores da enfermagem adequado para esta instituição; sendo respondido sobre as devidas providências solicitadas através de ofício e relatórios e, reunião com o COREN de Marília.

- Realização da Coleta da Análise da Água junto a FEMA - Fundação Educacional do Município de Assis, dos setores de ponto de amostra: Água Cozinha, Água Poço, Água Ala 100, com parecer SATISFATÓRIO.

- Realização de Empréstimos de financiamento junto à banco Santander.

- Projeto de Captação de Recurso aguardando junto a Central Geral do Dízimo – PRÓ-VIDA.

- Realização do Plano de Proteção Radiológica da Santa Casa de Misericórdia de Paraguaçu Paulista pela empresa Engra – Engenharia e Radioproteção Ltda em setembro de 2018 com validade 2019.

- Eleição da Comissão de Ética Médica com mandato de 2 (dois) ano a partir de outubro de 2018 à outubro 2020

- Atualização da Certificação da Comissão de Ética Médica junto ao CREMESP - Conselho Regional de Medicina do Estado de São Paulo, sob o registro nº. 14 com validade biênio (outubro de 2018/2020).

- Eleição da Diretoria Clínica com mandato de 1 (um) ano a partir de outubro de 2018 à outubro de 2019.

- Atualização de Cadastro Único de Assistência Social da Estância Turística de Paraguaçu Paulista junto a Prefeitura Estância Turística de Paraguaçu Paulista.

- Renovação do Certificado da DRF - Declaração de Regularidade para Funcionamento da responsabilidade técnica de Fisioterapeutas, sob o cadastro no CREFITO – Conselho Regional de Fisioterapia e Terapia Ocupacional nº. 835-SP, validade julho de 2019.

Contratos

Contratos de Manutenção Física, Equipamentos, Materiais Permanentes, Alimentos e Hemocomponentes

- Contrato de Prestação de Serviços com a Empresa Scorpion Controle de Pragas Urbanas e Industrias Ltda – Me, firmado em 01 de Julho de 2017 com vigência de 12 meses (30/06/2018) e renovação automática após o período, referente novo contrato com base no Contrato de Prestação de Serviços com a Empresa Scorpion Controle de Pragas Urbanas e Industrias Ltda – Me, firmado em novembro de 2010 até 30 de Junho de 2017, objeto prestação de serviços para dedetização para controle pragas e insetos: baratas, moscas, pulgas, roedores e cupins, com validade com prorrogação automática.

- Contrato de Compra e Venda de Artigos Médicos nº. 0319 junto a empresa FRESENIUS KABI BRASIL LTDA firmado em 18/02/2011 com vigência de 12 meses a partir da assinatura e prorrogação mediante acordo entre as partes, referente à aquisição de 96 equipos de bombas de infusão para UTI – Unidade de Terapia Intensiva.

- Contrato de Comodato nº. 0319 junto a empresa FRESENIUS KABI BRASIL LTDA firmado em 18/02/2011 com vigência de 12 meses a partir da assinatura e prorrogação mediante acordo entre as partes, referente à comodato de 12 bombas de infusão para UTI – Unidade de Terapia Intensiva.

- Termo Aditivo nº. 1º firmado em 02/12/2011 referente a consignação de 12 bombas de infusão para 24 bombas de infusão para UTI – Unidade de Terapia Intensiva ao Contrato de Comodato nº. 0319B junto a empresa FRESENIUS KABI BRASIL LTDA firmado em 18/02/2011 com vigência de 12 meses a partir da assinatura e prorrogação mediante acordo entre as partes.

- Termo Aditivo nº. 1º firmado em 02/12/2011 referente a aquisição mensal de 96 passando para 168 equipos de bombas de infusão para UTI – Unidade de Terapia Intensiva ao Contrato de Compra e Venda de Medicamentos, Artigos Médicos e Alimentos nº. 0319E junto a empresa FRESENIUS KABI BRASIL LTDA firmado em 18/02/2011 com vigência de 12 meses a partir da assinatura e prorrogação mediante acordo entre as partes.

- Contrato Geral de Fornecimento de Produtos de Nutrição Enteral firmado com Empresa HUMANA ALIMENTAR Comércio de Produtos Nutricionais Ltda em 01 de Agosto de 2004 com prazo de vigência indeterminado.

- Contrato firmado junto a empresa HUMANA ALIMENTAR Distribuidora de Medicamentos e Produtos Nutricionais LTDA, acordado em 02/07/2013 com vigência 24 meses (01/07/2015) a partir da assinatura, podendo ser renovado conforme acordo entre partes referente ao Comodato de Bombas de Infusão, modelo APPLIX, marca FRESENIUS KABI BRASIL LTDA na quantidade de 4 (quatro) bombas para Nutrição Enteral.

- Contrato firmado junto a empresa HUMANA ALIMENTAR Distribuidora de Medicamentos e Produtos Nutricionais LTDA, acordado em 17/02/2016 com vigência 12 meses (17/02/2017) a partir da assinatura, podendo ser renovado para 6 meses, conforme Aditivo de Contrato referente ao Comodato de Bombas de Infusão, modelo APPLIX, marca FRESENIUS KABI BRASIL LTDA da quantidade de 6 (seis) bombas de infusão de Nutrição Enteral.

- Contrato de Subcomodato nº. 6049 junto a empresa J. C. de Souza – Produtos de Higiene EPP que é integrante do sistema de franquias da empresa Melhoramentos Papéis LTDA firmado em 04/06/2012 com vigência do prazo indeterminado ou manifestação prévia das partes, referente ao comodato de 21 Dispensers para papel toalha em rolo – mecânico.

- Aditivo II firmado em 06 de março de 2014 ao Contrato de Subcomodato nº. 6049 junto a empresa J. C. de Souza – Produtos de Higiene EPP que é integrante do sistema de franquias da empresa Melhoramentos Papéis LTDA firmado em 04/06/2012 com vigência do prazo indeterminado ou manifestação prévia das partes, referente ao comodato de 35 Dispensers para papel toalha em rolo – mecânico e 89 Dispenser para Gel.

- Instrumento Particular de Contrato Atípico nº. 511/6455 – Carteira Alban 032 junto a empresa Alban Ind. e Com. de Bem. Plast., Asses. e Consult. Téc. e Loc. Ltda firmado em 23/08/2013 com vigência de 36 meses com início a partir da assinatura e término em 23/08/2016 com prorrogação automática caso não haja manifestação das partes referente aquisição de bandejas térmicas (em negociação).

- Renovação de Seguro Institucional para o período de 24/04/2017 até 23/04/2018 pela empresa Porto Seguros através da corretora Veseg.

- Contrato de Prestação de Serviços de Reprocessamento e Esterilização de Materiais Médicos e Hospitalares a Formaldeído de Baixa Temperatura, firmado em 06 de outubro de 2008 junto a empresa Sterile Vita Processamento para prestação de serviços de coleta, reprocessamento, esterilização de materiais médicos hospitalares descartáveis, instrumentais cirúrgico e artigos médico-hospitalares no processo de autoclavagem, com vigência de 60 meses, a partir deste prazo será por indeterminado.

- Contrato de Tarifação de Entidade de Assistência Social – Contrato SABESP nº. 503/6276/14, firmado em 11 de julho de 2014 referente aplicação a tarifa comercial/entidade que terá validade de 1 ano, permitida sua renovação no prazo máximo de 36 meses conforme CEBAS, objetivando a aplicação da Tarifa Comercial/ Entidade de Assistência Social no faturamento dos serviços de fornecimento de água, e/ou coleta de esgotos.

- Primeiro Aditivo firmado em dezembro de 2015 com vigência em dezembro de 2016 ao Contrato de Comodato de Impressoras junto a empresa CENTERMAQ – Comércio de 3 Máquinas e Papéis Ltda firmado em 05/12/2014 com vigência 15/12/2015 a partir da assinatura, renovando automaticamente por tempo indeterminado, referente a 6 equipamentos tipo impressoras, marca KYOCERA, sendo: 2 impressoras para o setor Pronto Atendimento e, 4 impressoras multifuncionais para o setores Recursos Humanos, Raios-X, faturamento e Internação.

- Contrato de Locação de Máquinas nº. 620248 firmado junto a empresa Café Jaguari Ltda referente locação de Máquina de Café Expresso em 30 de novembro de 2015 com vigência de 12 meses com renovação automática.

- Contrato de Instrumento Particular de Locação de Equipamento nº. 15.653 firmado junto a Empresa Center Camasso Comércio e Serviços de Informática Ltda referente a locação de Impressoras Térmica, em 16 de outubro de 2015 com vigência de 36 meses, ou seja, 16 de outubro de 2018 com renovação automática.

- Contrato de Prestação de Serviços nº. 008/2015 – Hemo Fornecimento de Hemocomponentes firmado em 26 de agosto de 2015 junto a empresa Fundação de Apoio à Faculdade de Medicina de Marília – FAMAR referente ao fornecimento de hemocomponentes incondicionalmente, o atendimento preferencial aos pacientes do

SUS, com vigência de 12 meses, do início a partir de 1º dia do mês subsequente à assinatura do presente contrato, ou seja em 01 de setembro de 2016, com vigência de 60 meses (01/09/2021), a partir deste prazo será por indeterminado.

- Termo Aditivo nº. 01/2017 firmado em 15 de dezembro de 2017 com vigência 14 de dezembro de 2019 ao Contrato de Parceria Comercial – JULIANA DIAS MORANDI DE LIMA, firmado em 14 de junho de 2016 referente a exploração do ramo de comércio o consumidor, de salgados, lanches, refrigerantes, doces, sucos de demais produtos do gênero alimentício, com atividade é a expansão comercial de lanchonete, com vigência de 24 meses, do início a partir de 15 de dezembro de 2015 e término em 14 de dezembro de 2017. E tem preferência na renovação e prorrogação da parceria.

- Contrato de Parceria Comercial – JULIANA DIAS MORANDI DE LIMA, firmado em 14 de junho de 2016 referente a exploração do ramo de comércio o consumidor, de salgados, lanches, refrigerantes, doces, sucos de demais produtos do gênero alimentício, com atividade é a expansão comercial de lanchonete, com vigência de 24 meses, do início a partir de 15 de dezembro de 2015 e término em 14 de dezembro de 2017. E tem preferência na renovação e prorrogação da parceria.

- Parceria com o SESC – Serviço Social do Comércio com disponibilidade de credencial plena – cartão de identificação mediante fornecimento dos dados do trabalhador para disponibilidade de serviços e atividades de lazer nas 40 unidades do estado de São Paulo nas áreas de esporte, cultura, lazer, educação, saúde, alimentação, turismo social.

Contratos de Serviços de Recursos Humanos, Informática, Postagem e Outros

- Contrato de Prestação de Serviços e Venda de Produtos nº. 9912356646 junto a Empresa Brasileira de Correios e Telégrafos, firmado em 30 de abril de 2014 com vigência de 12 meses a partir da assinatura, ou seja, 30 de abril de 2015 podendo ser prorrogado por período igual e sucessivo até o limite de 120 meses, caso não haja qualquer manifestação formal até 30 dias antes da vigência do período.

- Renovação de Instrumento Particular de Prestação de Serviço de Manutenção de página Home Page, através da Internet – Renovação nº. 01 junto a

empresa Wilson José Elias – ME firmado em 02/01/2013 com vigência até 31/12/2013 e prorrogação sem manifestação das partes, referente a manutenção da página de internet da instituição.

- Contrato de Prestação de Serviço firmado em 30 de agosto de 2011 com vigência 01 de março de 2013 com prorrogação automática junto a empresa Netonne Comércio e Serviços de Informática Ltda – ME, referente fornecimento, instalação e manutenção do sistema de internet.

- Cumprimento da Convenção Coletiva de Trabalho 2018/2019 através do Sindicato das Santas Casas de Misericórdia e Hospitais Filantrópicos do Estado de São Paulo – SINDHOSFIL, suscitante: Sindicato Único dos Empregados em Estabelecimentos de Serviços de Saúde de Sorocaba e Região, suscitado: Sindicato das Santas Casas de Misericórdia e Hospitais Filantrópicos do Estado de São Paulo, firmado e homologado em 02 de agosto de 2018 retroagindo efeitos em 01/05/2018 com vigência em 30/04/2019.

- Contrato de Prestação de Serviços Cartões VR Benefícios Refeição e/ou Alimentação firmado em 25 de agosto de 2016 entre a Santa Casa de Paraguaçu Paulista, através de formalização on line (aceite) com vigência indeterminada conforme Ficha Proposta.

- Termo de Cessão e Sub- Rogação de Contrato de Prestação de Serviços Conjunta firmado em 02 de maio de 2018, vigorando desde 01/05/2018 a 30/04/2019 ao Instrumento Particular de 2º Aditivo firmado em 02/05/2017 a 30/04/2018 ao Contrato de Prestação de Serviços Conjunta entre a Santa Casa de Paraguaçu Paulista e PLANISA – Planejamento e Organização de instituições de Saúde SS LTDA e, Paulo Sérgio Nishimura Milan- ME através da NCI, firmado em 01 de março de 2014 com vigência de 12 meses a partir da assinatura, podendo ser prorrogado por igual período através de Termo Aditivo, objetivando pela PLANISA a prestação de serviços de consultoria para implantação de Gestão Estratégica de Custos Hospitalares e pela NCI, o acesso via WEB, licenciamento, suporte e manutenção do sistema de informação denominados HECOS.

- Instrumento Particular de 1º Aditivo firmado em 05/05/2016 a 30/04/2017 ao Contrato de Prestação de Serviços Conjunta entre a Santa Casa de Paraguaçu Paulista e PLANISA – Planejamento e Organização de instituições de Saúde SS LTDA e, Paulo Sérgio Nishimura Milan- ME através da NCI, firmado em 01 de março

de 2014 com vigência de 12 meses a partir da assinatura, podendo ser prorrogado por igual período através de Termo Aditivo, objetivando pela PLANISA a prestação de serviços de consultoria para implantação de Gestão Estratégica de Custos Hospitalares e pela NCI, o acesso via WEB, licenciamento, suporte e manutenção do sistema de informação denominados HECOS.

- Contrato de Prestação de Serviços de Suporte e Manutenção e Outras Avenças – ATA TECNOLOGIA E REPRESENTAÇÃO LIMITADA firmado em 01 de dezembro de 2018 com vigência de 12 meses a partir da assinatura, podendo ser mediante termo aditivo, com objetivos de transmissão de VideoConferência/ Telemedicina, através da parceira contratual das empresas: HNSA/ HUGHSNET (plataforma e suporte); WDC – Networks (câmeras satélite); Ata Tecnologia (equipamentos informática); HTBR (antenas).

- Termo Aditivo nº. 01 firmado em 10 de agosto de 2016 com vigência 01/08/2016 a 31/07/2017 ao Contrato de Prestação de Serviços de Suporte e Manutenção e Outras Avenças – ATA TECNOLOGIA E REPRESENTAÇÃO LIMITADA firmado em 04 de fevereiro de 2015 com vigência de 12 meses a partir da assinatura, podendo ser mediante termo aditivo, com objetivos de transmissão de VideoConferência/ Telemedicina, através da parceira contratual das empresas: HNSA/ HUGHSNET (plataforma e suporte); WDC – Networks (câmeras satélite); Ata Tecnologia (equipamentos informática); HTBR (antenas).

- Termo de Adesão ao Protocolo de Cooperação celebrado entre a Confederação das Santas Casas de Misericórdia, Hospitais e Entidades Filantrópicas – CMB e a Federação das Santas Casas e Hospitais Beneficentes do Estado de São Paulo, para implantação da Rede Telemedicina em Educação Continuada na área da saúde – Rede Telemedicina, firmado em 17 de novembro de 2017.

- Aditivo 2º ao Contrato de Fornecimento de Energia Elétrica UC nº. 20699698, Contrato nº. 455 – CONV firmado em 20 de abril de 2015 com prazo de vigência de 12 meses, junto a Empresa de Distribuição de Energia Vale Paranapanema S/A referente a alteração de condições comerciais e técnicas do Contrato e Termo Aditivo de 10/10/2011, em andamento prorrogação.

- Contrato de Convênio firmado junto a ASP – Associação dos Servidores Públicos Municipais de Paraguaçu Paulista em outubro de 2015 com prazo de

vigência indeterminado, referente adesão de concessão aos colaboradores da Santa Casa de Paraguaçu Paulista e seus dependentes a utilização de área de laser da sede de campo em Paraguaçu Paulista.

- Termo de Prorrogação de Convênio nº. 16 firmado em 07 de outubro de 2017 com vigência em 08 de outubro de 2018 ao Contrato firmado em 30 de julho de 2001 junto ao Centro do Professorado Paulista – CPP para sócios e dependentes através de taxas negociadas dos atendimentos e serviços de convênios médicos.

- Contrato de Consignação de Produtos Cirúrgicos – Trauma Implantes, firmado em 18 de outubro de 2016 com prazo indeterminado objetivando o fornecimento de produtos e materiais cirúrgicos hospitalares.

- Prorrogação da manutenção preventiva e, corretiva e assistência técnica de refrigeradores instalados nesta Santa Casa de Paraguaçu Paulista de 23/11/2017 à 22/11/2018 através do Contrato de Prestação de Serviços nº. 200/2016 Empresa Paiol Refrigeração – Refrigeração Humberto e Martins LTDA-ME, firmado em 22 de novembro de 2016 com vigência de 12 meses (22/11/2017), objetivando manutenção preventiva trimestral, corretiva e assistência técnica de refrigeradores instalados nesta Santa Casa de Paraguaçu Paulista

- Contrato de Comodato empresa New Clean – Alessandra Gussi Souza de Siqueira-ME, firmado em 21 de novembro de 2016 com prazo indeterminado, objetivando cessão de 20 Dispenser para sabonete espuma 800ml.

Contratos de Locação

- Contrato de Locação de Imóvel (salas) e Equipamentos para fins de Exploração de Laboratório de Análises Clínicas através da empresa Salomão & Salomão - Laboratório Ltda (UNILAB), firmado 01/06/2017 com vigência de 01/06/2017 em 31 de maio de 2022.

- Contrato de Locação de Imóvel Comercial (sala) para fins de depósito de mercadorias, firmado entre Toufic Haddad, proprietário do imóvel e a Santa Casa de Paraguaçu Paulista em 31 de Julho de 2017 com vigência de 6 meses (31/01/2018).

Contratos de Instituição Financeira

- Contrato de Empréstimo – Cédula de Crédito Bancário – SUS nº. Cédula SUS nº. 0033.0131.2015.00008864 e Cédula de Crédito Bancário nº. 00330131300000004030, firmado em 17 de dezembro de 2015 junto ao Banco Santander (Brasil) S.A. objetivando a realização de empréstimo financeiro no valor de crédito R\$ 500 mil reais em 24 parcelas iniciado em 16/02/2016 à 16/01/2018.

- Contrato de Empréstimo – Cédula de Crédito Bancário – CCB nº. Cédula nº. 0033.0131.300000004730, firmado em 25 de novembro de 2016 junto ao Banco Santander (Brasil) S.A. objetivando a realização de empréstimo financeiro no valor de crédito R\$ 241 mil reais em 24 parcelas iniciado em 24/01/2017 à 24/12/2018.

- Contrato de Empréstimo – Cédula de Crédito Bancário – SUS nº. 00330131201700010552; Cédula de Crédito nº. 003301300000005370; Conta Corrente nº. 00330131000130007842 e Conta Corrente Vinculada nº. 00330131000290003115, no valor de crédito solicitado de R\$ 500.000,00 (quinhentos mil reais) e valor total de parcelamento R\$ 610.872,24 (seiscentos e dez mil, oitocentos e setenta reais e vinte e quatro centavos) a ser pago em 24 meses com parcelas de R\$ 25.453,01 (vinte e cinco mil, quatrocentos e cinquenta e três reais e um centavo); com data inicial de vencimento em 15/01/2018 e término em 15/12/2019 conforme Fluxo de Pagamento do Anexo à Cédula, firmado na data de 20/12/2017 – Agência 0131 de Paraguaçu Paulista, entre a Santa Casa de Misericórdia de Paraguaçu Paulista e Banco SANTANDER (Brasil) S.A.

Contratos de Diagnóstico por Imagem

- Renovação de Serviços através de orçamento acordado e assinado junto a Empresa Engra – Engenharia e Radioproteção Ltda referente ao Controle de Qualidade do Raios-X dos aparelhos: Limex Onix 500 (18/10/2018); Filmex Konex portátil (18/10/2018), GE Polarix arco cirúrgico, Shimadzu (18/10/2018) e Siemens (18/10/2018).

- Renovação de Serviços através de orçamento acordado e assinado junto a Empresa Engra – Engenharia e Radioproteção Ltda referente Levantamento Radiométrico dos Equipamentos de Raios-x: Limex Onix 500; Filmex Konex portátil,

GE Polarix arco cirúrgico e; Siemens (18/10/2021) e Shimadzu (18/10/2021) vigência em 24/10/2018.

- Renovação do TCP – Termo de Prorrogação de Dosimetria conforme orçamento acordado e assinado junto a Empresa SAPRA em 09/010/2017 com vigência de 12 meses ou seja 01/11/2017 à 31/10/2018 como consignação de 9 monitores de usuários e 1 padrão, através do Contrato de Dosimetria de Radiações e Concessão de Direito de Uso de Porta Dosímetro, sob o código nº. 1291-6.

- Termo Aditivo nº. 01 de Prorrogação firmado em 02 de Agosto de 2015 com vigência em 60 meses iniciando em 01 de agosto de 2015 até 31 de julho de 2020 ao Contrato de prestação de serviço de Tomografia entre a empresa Unidade Radiológica Ltda e a Santa Casa de Misericórdia de Paraguaçu Paulista com objetivo de realizar o serviço de Tomografia Helicoidal Computadorizada dos pacientes internos e externos, firmado em 24 de julho de 2010 com vigência para 60 meses, ou seja 31 de julho de 2015.

Contratos de Segurança do Trabalho

- Termo de Aditivo nº. 01 firmado em 12 de fevereiro de 2018 com vigência a partir de 01 de março de 2018 até 31 de dezembro de 2019 ao Contrato Particular de Prestação de Serviços Profissionais de Segurança do Trabalho, firmado em 02 de abril de 2010, com vigência desde 01 de março de 2010 a findar-se em 28/02/2011 para realização de serviços de segurança do trabalho pelo profissional Edgard Luis Parrilha Casemiro, MT nº. 002867-3 profissional qualificado em Técnico de Segurança do Trabalho. e;

- Renovação nº. 06 firmado em 28 de fevereiro de 2016 com vigência a partir de 01 de março de 2016 até 28 de fevereiro de 2018 ao Contrato Particular de Prestação de Serviços Profissionais de Segurança do Trabalho, firmado em 02 de abril de 2010, com vigência desde 01 de março de 2010 a findar-se em 28/02/2011 para realização de serviços de segurança do trabalho pelo profissional Edgard Luis Parrilha Casemiro, MT nº. 002867-3 profissional qualificado em Técnico de Segurança do Trabalho.

- Medicina do Trabalho: Renovação de Contrato nº. 06 firmado em 02 de janeiro de 2018 com vigência em 31 de dezembro de 2018 referente ao Contrato Particular de Prestação de Serviços Profissionais de Medicina do Trabalho firmado em 30 de abril de 2009 com vigência de 01 de maio de 2009 à 30/04/2010 e, respectivas renovações de contrato nº. 01, 02 e 03 junto a Empresa Jord – Serviços Médicos e Hospitalares Ltda através da profissional médica Drª. Jussimar Maria Gobbi Benazzi de Oliveira, CRM nº. 59.884 da especialidade em medicina do trabalho para realizar exames pertinentes ao âmbito da CLT - Consolidação das Leis do Trabalho e outros.

Contratos de Serviços com Convênios Médicos de Saúde

- Termo Aditivo firmado em 16 de dezembro de 2015 e Anexo – Documento I Tabela de Preços com vigência em 29/07/2017, ambos referentes ao Contrato de Prestação de Serviços Médico-Hospitalares – Caixa de Assistência dos Funcionários do Banco do Brasil – CASSI, firmado em 15/04/2004 com vigência por tempo indeterminado.

- Acordo Operacional Entidade Hospitalar através do Convênio BRADESCO SAÚDE e MEDISERVICE e em 11 de novembro de 2015 com vigência de 12 meses (09/11/2016), podendo ser prorrogado quando não há manifestação contrária entre as as partes.

- Termo Aditivo firmado em 17 de dezembro de 2012 que altera em prorrogar a vigência do contrato para o período de referência dos atendimentos compreendidos entre: 24/02/2011 a 17/12/2011 ao Contrato de Prestação de Serviços de Assistência à Saúde do Convênio de Saúde GEAP firmado em 18 de dezembro de 2012 com vigência de 60 meses, ou seja 31 de dezembro de 2017.

- Contrato de Fornecimento de Energia Elétrica nº. 20699698 – COMP/2016 UC nº. 20699698, firmado em 09 de junho de 2016 com objeto regular do fornecimento de energia elétrica e a disponibilidade de potência, pela Distribuidora Empresa ENERGISA - Distribuição de Energia Vale Paranapanema S/A ao Cliente Santa Casa de Misericórdia de Paraguaçu Paulista, nos prazos previstos, para uso exclusivo na Unidade Consumidora nos termos e condições previstos no presente Contrato e em observância ao disposto na legislação e

regulamentação aplicável. A vigência iniciará a partir de Maio de 2016 à Abril de 2017.

- Contrato de Uso do Sistema de Distribuição – CUSD nº. 20699698 – NCUSD/2017 UC nº. 20699698, firmado em 24 de maio de 2017 com objeto regular conforme alíneas “a e b” da cláusula 2ª do referido contrato junto Empresa ENERGISA - Distribuição de Energia Vale Paranapanema S/A ao Cliente Santa Casa de Misericórdia de Paraguaçu Paulista, nos prazos previstos, para uso exclusivo na Unidade Consumidora nos termos e condições previstos no presente Contrato e em observância ao disposto na legislação e regulamentação aplicável. A vigência iniciará a partir de Maio de 2017 à Abril de 2018.

- Contrato de Prestação de Serviços Hospitalares do Convênio de Saúde ECÔNOMUS INSTITUTO DE SEGURIDADE SOCIAL firmado em 01/10/2015 com vigência de 60 meses (17/12/2020).

- Contrato de Prestação de Serviços de Assistência Médica Hospitalar entre o IAMSPE – Instituto de Assistência Médica ao Servidor Público Estadual - Contrato DECAM nº. 17/2017, Processo IAMSPE nº. 0802/2014, inexigibilidade de licitação (art. 25, “caput” da Lei Federal nº. 8.666/93) e a Santa Casa de Misericórdia de Paraguaçu Paulista no valor de R\$ 45.000,00, firmado em 16 de junho de 2017 com vigência de 30 meses sendo 31 de dezembro de 2019.

- Aditivo Contratual de reajuste firmado em 07 de dezembro de 2016 com validade iniciando em 01/11/2016 junto a CABESP ao Instrumento Particular de Contrato de Prestação de Serviços de Assistência Médico-Hospitalar firmado em 09 de setembro de 2015 com vigência de 1 ano (12 meses), sendo prorrogável automaticamente e sucessivamente.

- Termo Aditivo firmado em 01 de fevereiro de 2010 com prorrogação automática ao Contrato de Prestação de Serviços Médico-Hospitalares – SABESPREV – Fundação SABESP de Seguridade Social nº. 50003950 firmado em 25 de fevereiro de 2004 com vigência de 24 meses e prorrogação automática.

- Adendo de Contrato firmado em 10 de maio de 2007 ao Contrato de Prestação de Serviços Médico Auxiliares de Diagnóstico e Tratamento em Regime Ambulatorial e Hospitalar MEDIAL SAÚDE, firmado em 02 de fevereiro de 2007 com vigência por tempo indeterminado.

- Ficha Cadastral – Estrutura Médica Rede Prestadores Mondial Serviços e Allianz realizado em junho de 2017 e enviado por e-mail conforme solicitação. Adendo de Contrato firmado em 10 de maio de 2007 ao Contrato de Prestação de Serviços Médico Auxiliares de Diagnóstico e Tratamento em Regime Ambulatorial e Hospitalar MEDIAL SAÚDE, firmado em 02 de fevereiro de 2007 com vigência por tempo indeterminado.

- Termo de Aceito do Contrato de Credenciamento para Prestação de Serviços Médico-Hospitalares – AMIL - Assistência Médica Internacional S.A. firmado em 17 de março de 2016 com vigência por tempo indeterminado.

- Termo de Credenciamento de Prestação de Serviços de Assistência Médico Hospitalar do Convênio Hospitais SAÚDE CAIXA junto à Caixa Econômica Federal – Caixa e outro firmado em 21 de novembro de 2013 com vigência indeterminado.

- Acordado Tabela de Ajuste de valor junto a UNIMED de Assis em 2015 ao Aditivo de Contrato firmado em 14 de fevereiro de 2012 ao Contrato de Credenciamento para Prestadores de Serviços Médicos-Hospitalares UNIMED Assis, firmado em 01 de março de 2010 com vigência de prazo indeterminado.

Contratos de Serviços de Fisioterapia

- Contrato Instrumento Particular de Prestação de Serviços de Fisioterapia por prazo determinado referente a profissional Vilma Aparecida Marques de Souza, CREFITO nº. 6056-F, firmado em 01 de dezembro de 2005 com vigência 30 de novembro de 2007, podendo ser prorrogado automaticamente desde que não haja manifestação formalizada de uma das partes, tal contrato refere da execução de serviço de fisioterapia de ambulatório à pacientes beneficiários do Convênio SUS e Convênio IAMSPE e, de internação à pacientes beneficiários de todos os convênios e planos de saúde da especialidade de ortopedia, internados na instituição.

- Termo Aditivo nº. 02 firmado em 31 de agosto de 2018 retroagindo efeitos em 01/05/2018 e término em 30/04/2019 e, Termo Aditivo nº. 01 firmado em 01 de janeiro de 2017 com vigência em 30/04/2018 ao Instrumento Particular de Prestação de Serviços Fisioterapia por prazo determinado – Renovação nº. 04 referente a profissional Priscila Gabriel da Costa Romeiro, CREFITO nº. 3/142738-F,

firmado e iniciado em 02 de janeiro de 2016 com vigência para 31 de dezembro de 2016 e prorrogação/ renovação a critério da Contratante e mediante aviso prévio referente a realização de fisioterapia de aos pacientes internados através do Convênio SUS e planos de saúde.

- Termo Aditivo nº. 03 firmado em 31 de agosto de 2018 retroagindo efeitos em 01/05/2018 e término em 30/04/2019 e, Termo Aditivo nº. 02 firmado em 01 de janeiro de 2017 com vigência em 01/01/2017 e término em 30/04/2018 e, Termo Aditivo nº. 01 firmado em 10 de outubro de 2016 ao Instrumento Particular de Prestação de Serviços Fisioterapia por prazo determinado – Renovação nº. 02 referente a profissional Thays Campos Fruhling Florêncio, CREFITO nº. 184060-F, firmado e iniciado em 02 de janeiro de 2016 com vigência de 02 de janeiro de 2016 à 31 de dezembro de 2016 e prorrogação/ renovação a critério da Contratante e mediante aviso prévio referente a realização de fisioterapia de aos pacientes internados através do Convênio SUS e planos de saúde.

- Termo Aditivo nº. 01 firmado em 31 de agosto de 2018 retroagindo efeitos em 01/05/2018 e término em 30/04/2019 ao Contrato Particular de Prestação de Serviços Fisioterapia por prazo determinado referente o profissional Alexandre Zacarias da Silva, CREFITO nº. 3/231874-F, firmado em 01 de Novembro de 2017 com vigência de 01 de novembro de 2017 à 30 de abril de 2018 e prorrogação a critério da Contratante e mediante aviso prévio referente a realização de fisioterapia de aos pacientes internados através do Convênio SUS, Iamspe e Convênios Médicos.

- Contrato Particular de Prestação de Serviços Fisioterapia por prazo determinado referente a profissional Carla Baptista Leopoldo e Silva Mondini, de empresa Aquafisio Centro de Fisioterapia LTDA ME, CREFITO nº. 105860-F, firmado em 22 de Julho de 2018 com vigência de 23 de julho de 2018 a 22 de outubro de 2018 e prorrogação/ renovação a critério da Contratante e mediante aviso prévio referente a realização de fisioterapia de aos pacientes internados através do Convênio SUS, Iamspe e Convênios Médicos.

Contratos de Serviços de Coordenadorias Médicas

Contratos de Serviços de Coordenadoria Médica - UTI

- Termo de Instrumento Particular de Aditivo nº. 11, vigência de 01 de janeiro de 2018 a 31 de dezembro de 2019 ao Contrato de Prestação de Serviços Médicos da Empresa LGC – Medicina Intensiva S/S firmado em 03 de outubro de 2008, através dos profissionais médicos Dr. Leonardo Fantinato Menegon, Dr. Gustavo Navarro Betônico e Dr. Cássio Renato Valério Gouveia, para realizar serviços médicos de medicina intensiva.

- Termo Aditivo nº. 10 firmado com vigência de 01 de janeiro de 2017 a 31 de dezembro de 2018 ao Contrato de Prestação de Serviços Médicos da Empresa LGC – Medicina Intensiva S/S firmado em 03 de outubro de 2008, através dos profissionais médicos Dr. Leonardo Fantinato Menegon, Dr. Gustavo Navarro Betônico e Dr. Cássio Renato Valério Gouveia, para realizar serviços médicos de medicina intensiva.

Contratos de Serviços de Coordenaria Médica - Pronto Atendimento

- Termo Aditivo nº. 06 firmado em 01 de Janeiro de 2017 até 31/12/2019 referente cláusula 2.1. com prorrogação automática ao Instrumento Particular de Prestação de Serviços de Coordenador do Pronto Atendimento, firmado em 25 de março de 2010 com vigência no período de 01 de abril de 2010 à 31 de março de 2011, junto a empresa de Prestação de Serviços Médicos da Empresa LGC – Medicina Intensiva S/S firmado em 03 de outubro de 2008, através dos profissionais médicos Dr. Leonardo Fantinato Menegon, Dr. Gustavo Navarro Betônico e Dr. Cássio Renato Valério Gouveia.

Contratos por Serviços de Coordenaria Médicoa – Agência Transfusional

- Banco de Sangue (Agência Transfusional): Contrato Particular de Prestação de Serviço de Médico - Dr^a. Jussimar Maria Gobbi Benazzi de Oliveira, CRM nº. 59.884, firmado em 01 de janeiro de 2013 como Coordenadora do Banco de Sangue (Agência Transfusional) em 01/10/2013 com prazo de vigência indeterminado.

Contratos Médicos: Serviços, Exames e Especialidades

Contratos por Especialidades de Retaguarda Médica

- **Anestesiata:** Termo Aditivo nº 01/2018 de prorrogação firmado em 01 de fevereiro de 2018 com vigência até 31 de janeiro de 2019 ao Contrato Particular de Prestação de Serviço Profissional Médico na Especialidade de Anestesia, firmado em 24 de agosto de 2015 retroagindo efeitos em desde 01 de julho de 2015 com vigência em 24 de agosto de 2016, da pessoa física do profissional médico Dr. Raul Antonio Frederiksen Shimokawa, CRM nº 49.463, referente ao plantão de disponibilidade de retaguarda médica dos serviços desta especialidade de anestesia ao Termo de Convênio nº. 02/2014 entre Prefeitura da Estância Turística de Paraguaçu Paulista, executor do Convênio Departamento Municipal de Saúde e a Santa Casa de Misericórdia de Paraguaçu Paulista celebrado em 29 de setembro de 2014 com vigência para 60 meses (01/07/2019), tendo por termo inicial a data de sua assinatura, retroagindo seu efeitos a 1º de julho de 2011, podendo ser prorrogado mediante deliberação de ambas as partes, objetivando o custeio – manutenção da prestação de serviços hospitalares, ambulatoriais, diagnose e terapia dos Profissionais Médicos do Plantão de Disponibilidade de Retaguarda Médica do Pronto Atendimento e Internados das especialidades médicas do atendimento SUS em Paraguaçu Paulista.

- **Anestesiata:** Contrato Particular de Prestação de Serviço Profissional Médico na Especialidade de Anestesia, firmado em 04 de março de 2018 retroagindo efeitos em desde 01 de fevereiro de 2018 com vigência em 12 meses, ou seja, até 31 de janeiro de 2019 com a empresa LLDT – Serviços Médicos e Hospitalares Ltda através do profissional médico Dr. Luis Fenando Deperon Leite, CRM nº 151.726, referente ao plantão de disponibilidade de retaguarda médica dos serviços desta especialidade de anestesia ao Termo de Convênio nº. 02/2014 entre Prefeitura da Estância Turística de Paraguaçu Paulista, executor do Convênio Departamento Municipal de Saúde e a Santa Casa de Misericórdia de Paraguaçu Paulista celebrado em 29 de setembro de 2014 com vigência para 60 meses (01/07/2019), tendo por termo inicial a data de sua assinatura, retroagindo seu

efeitos a 1º de julho de 2011, podendo ser prorrogado mediante deliberação de ambas as partes, objetivando o custeio – manutenção da prestação de serviços hospitalares, ambulatoriais, diagnose e terapia dos Profissionais Médicos do Plantão de Disponibilidade de Retaguarda Médica do Pronto Atendimento e Internados das especialidades médicas do atendimento SUS em Paraguaçu Paulista.

- **Diagnóstico por Imagem:** Termo Aditivo nº 01/2018 de prorrogação firmado em 01 de fevereiro de 2018 com vigência até 31 de janeiro de 2019 ao Contrato Particular de Prestação de Serviço Profissional Médico na Especialidade de Radiologia e Diagnóstico por Imagem (Raios-x e Ultrasson) firmado em 24 de Agosto de 2015 retroagindo efeitos desde 01 de julho de 2015 com vigência em 30 de junho de 2016, para realização de exames médicos de Diagnostico por Imagem pelo profissional médico Dr. Douglas Amoyr Khenayfis, CRM nº. 60.954 para executar serviços de Médico Radiologista - Ultrassonografia e, pelo profissional médico Dr. Toufic Haddad, CRM nº. 34.326 para executar serviços de Médico Radiologista - Radiologia, com a empresa Unidade Radiológica Ltda através da sócia Ellen Khenayfis Haddad, conforme Termo de Convênio nº. 02/2014 entre Prefeitura da Estância Turística de Paraguaçu Paulista, executor do Convênio Departamento Municipal de Saúde e a Santa Casa de Misericórdia de Paraguaçu Paulista celebrado em 29 de setembro de 2014 com vigência para 60 meses (01/07/2019), tendo por termo inicial a data de sua assinatura, retroagindo seu efeitos a 1º de julho de 2011, podendo ser prorrogado mediante deliberação de ambas as partes, objetivando o custeio – manutenção da prestação de serviços hospitalares, ambulatoriais, diagnose e terapia dos Profissionais Médicos do Plantão de Disponibilidade de Retaguarda Médica do Pronto Atendimento e Internados das especialidades médicas do atendimento SUS em Paraguaçu Paulista.

- **Clínica Médica:** Termo Aditivo nº 01/2018 de prorrogação firmado em 01 de fevereiro de 2018 com vigência até 31 de janeiro de 2019 ao Contrato Particular de Prestação de Serviço Profissional Médico na Especialidade de Clínica Médica, firmado 24 de Agosto de 2015 retroagindo efeitos desde em 01 de julho de 2014 com vigência em 30 de junho de 2016, com a empresa RS – Serviços Médicos e Hospitalares LTDA através do profissional médico Dr. Ricardo Ibraim Valarelli, CRM

nº 68.064, referente ao plantão de disponibilidade de retaguarda médica do pronto atendimento ao Termo de Convênio nº. 02/2014 entre Prefeitura da Estância Turística de Paraguaçu Paulista, executor do Convênio Departamento Municipal de Saúde e a Santa Casa de Misericórdia de Paraguaçu Paulista celebrado em 29 de setembro de 2014 com vigência para 60 meses (01/07/2019), tendo por termo inicial a data de sua assinatura, retroagindo seu efeitos a 1º de julho de 2011, podendo ser prorrogado mediante deliberação de ambas as partes, objetivando o custeio – manutenção da prestação de serviços hospitalares, ambulatoriais, diagnose e terapia dos Profissionais Médicos do Plantão de Disponibilidade de Retaguarda Médica do Pronto Atendimento e Internados das especialidades médicas do atendimento SUS em Paraguaçu Paulista.

- **Clínica Médica:** Termo Aditivo nº 01/2018 de prorrogação firmado em 01 de fevereiro de 2018 com vigência até 31 de janeiro de 2019 ao Contrato Particular de Prestação de Serviço Profissional Médico na Especialidade de Clínica Médica, firmado 24 de Agosto de 2015 retroagindo efeitos desde 01 de julho de 2015 com vigência em 30 de junho 2016, com a empresa RS – Serviços Médicos e Hospitalares LTDA através da profissional médica Dra. Denise Cremonesi, CRM nº 108.130, referente ao plantão de disponibilidade de retaguarda médica do pronto atendimento ao Termo de Convênio nº. 02/2014 entre Prefeitura da Estância Turística de Paraguaçu Paulista, executor do Convênio Departamento Municipal de Saúde e a Santa Casa de Misericórdia de Paraguaçu Paulista celebrado em 29 de setembro de 2014 com vigência para 60 meses (01/07/2019), tendo por termo inicial a data de sua assinatura, retroagindo seu efeitos a 1º de julho de 2011, podendo ser prorrogado mediante deliberação de ambas as partes, objetivando o custeio – manutenção da prestação de serviços hospitalares, ambulatoriais, diagnose e terapia dos Profissionais Médicos do Plantão de Disponibilidade de Retaguarda Médica do Pronto Atendimento e Internados das especialidades médicas do atendimento SUS em Paraguaçu Paulista.

- **Clínica Médica:** Termo Aditivo nº 01/2018 de prorrogação firmado em 01 de fevereiro de 2018 com vigência até 31 de janeiro de 2019 e Termo Aditivo nº 01 de prorrogação firmado em 30 de junho de 2016 com vigência até 31 de dezembro

de 2018 ao Contrato Particular de Prestação de Serviço Profissional Médico na Especialidade de Clínica Médica, firmado 24 de Agosto de 2015 retroagindo efeitos desde 01 de julho de 2014 com vigência em 30 de junho de 2016, com a empresa ARCO MED – Serviços Médicos e Hospitalares LTDA através do profissional médico Dr. Adriano Henrique Henschel, CRM. nº. 94.983, referente ao plantão de disponibilidade de retaguarda médica do pronto atendimento ao Termo de Convênio nº. 02/2014 entre Prefeitura da Estância Turística de Paraguaçu Paulista, executor do Convênio Departamento Municipal de Saúde e a Santa Casa de Misericórdia de Paraguaçu Paulista celebrado em 29 de setembro de 2014 com vigência para 60 meses (01/07/2019), tendo por termo inicial a data de sua assinatura, retroagindo seu efeitos a 1º de julho de 2011, podendo ser prorrogado mediante deliberação de ambas as partes, objetivando o custeio – manutenção da prestação de serviços hospitalares, ambulatoriais, diagnose e terapia dos Profissionais Médicos do Plantão de Disponibilidade de Retaguarda Médica do Pronto Atendimento e Internados das especialidades médicas do atendimento SUS em Paraguaçu Paulista.

- **Ginecologia e Obstetrícia:** Termo Aditivo nº 01/2018 de prorrogação firmado em 01 de fevereiro de 2018 com vigência até 31 de janeiro de 2019 ao Contrato Particular de Prestação de Serviço Profissional Médico na Especialidade de Ginecologia e Obstetrícia, firmado 24 de Agosto de 2016 retroagindo efeitos desde 01 de julho de 2014 com vigência em 30 de junho de 2016, com a empresa Clínico de Paula Farias Ltda através do profissional médico Dr. Djalma Farias de Novaes Neto, CRM nº 95.156, referente ao plantão de disponibilidade de retaguarda médica do pronto atendimento ao Termo de Convênio nº. 02/2014 entre Prefeitura da Estância Turística de Paraguaçu Paulista, executor do Convênio Departamento Municipal de Saúde e a Santa Casa de Misericórdia de Paraguaçu Paulista celebrado em 29 de setembro de 2014 com vigência para 60 meses (01/07/2019), tendo por termo inicial a data de sua assinatura, retroagindo seu efeitos a 1º de julho de 2011, podendo ser prorrogado mediante deliberação de ambas as partes, objetivando o custeio – manutenção da prestação de serviços hospitalares, ambulatoriais, diagnose e terapia dos Profissionais Médicos do Plantão de Disponibilidade de Retaguarda Médica do Pronto Atendimento e Internados das especialidades médicas do atendimento SUS em Paraguaçu Paulista.

- **Ginecologia e Obstetrícia:** Termo Aditivo nº 01/2018 de prorrogação firmado em 01 de fevereiro de 2018 com vigência até 31 de janeiro de 2019 ao Contrato Particular de Prestação de Serviço Profissional Médico na Especialidade de Ginecologia e Obstetrícia, firmado 24 de Agosto de 2015 retroagindo efeitos desde 01 de julho de 2014 com vigência em 30 de junho de 2016, com a empresa Med Bras – Serviços Médicos e Hospitalares Ltda através do profissional médico Dr. Anderson Ishiki Benicasa, CRM nº 90.485, referente ao plantão de disponibilidade de retaguarda médica do pronto atendimento ao Termo de Convênio nº. 02/2014 entre Prefeitura da Estância Turística de Paraguaçu Paulista, executor do Convênio Departamento Municipal de Saúde e a Santa Casa de Misericórdia de Paraguaçu Paulista celebrado em 29 de setembro de 2014 com vigência para 60 meses (01/07/2019), tendo por termo inicial a data de sua assinatura, retroagindo seu efeitos a 1º de julho de 2011, podendo ser prorrogado mediante deliberação de ambas as partes, objetivando o custeio – manutenção da prestação de serviços hospitalares, ambulatoriais, diagnose e terapia dos Profissionais Médicos do Plantão de Disponibilidade de Retaguarda Médica do Pronto Atendimento e Internados das especialidades médicas do atendimento SUS em Paraguaçu Paulista.

- **Pediatria:** Termo Aditivo nº 01/2018 de prorrogação firmado em 01 de fevereiro de 2018 com vigência até 31 de janeiro de 2019 ao Contrato Particular de Prestação de Serviço Profissional Médico na Especialidade de Pediatria, firmado 24 de Agosto de 2015 retroagindo efeitos desde 01 de julho de 2014 com vigência em 30 de julho de 2016, com a empresa Jord – Serviços Médicos e Hospitalares Ltda através da profissional médica Drª. Jussimar Maria Gobbi Benazzi de Oliveira, CRM nº. 59.884, referente ao plantão de disponibilidade de retaguarda médica do pronto atendimento ao Termo de Convênio nº. 02/2014 entre Prefeitura da Estância Turística de Paraguaçu Paulista, executor do Convênio Departamento Municipal de Saúde e a Santa Casa de Misericórdia de Paraguaçu Paulista celebrado em 29 de setembro de 2014 com vigência para 60 meses (01/07/2019), tendo por termo inicial a data de sua assinatura, retroagindo seu efeitos a 1º de julho de 2011, podendo ser prorrogado mediante deliberação de ambas as partes, objetivando o custeio – manutenção da prestação de serviços hospitalares, ambulatoriais, diagnose e

terapia dos Profissionais Médicos do Plantão de Disponibilidade de Retaguarda Médica do Pronto Atendimento e Internados das especialidades médicas do atendimento SUS em Paraguaçu Paulista.

- **Pediatria:** Termo Aditivo nº 01/2018 de prorrogação firmado em 01 de fevereiro de 2018 com vigência até 31 de janeiro de 2019 ao Contrato Particular de Prestação de Serviço Profissional Médico na Especialidade de Pediatria, firmado 24 de Agosto de 2015 retroagindo efeitos desde 01 de julho de 2014 com vigência em 30 de julho de 2016, com a empresa Jord – Serviços Médicos e Hospitalares Ltda através da profissional médica Dr. Carlos Ambar, CRM nº. 59.884, referente ao plantão de disponibilidade de retaguarda médica do pronto atendimento ao Termo de Convênio nº. 02/2014 entre Prefeitura da Estância Turística de Paraguaçu Paulista, executor do Convênio Departamento Municipal de Saúde e a Santa Casa de Misericórdia de Paraguaçu Paulista celebrado em 29 de setembro de 2014 com vigência para 60 meses (01/07/2019), tendo por termo inicial a data de sua assinatura, retroagindo seu efeitos a 1º de julho de 2011, podendo ser prorrogado mediante deliberação de ambas as partes, objetivando o custeio – manutenção da prestação de serviços hospitalares, ambulatoriais, diagnose e terapia dos Profissionais Médicos do Plantão de Disponibilidade de Retaguarda Médica do Pronto Atendimento e Internados das especialidades médicas do atendimento SUS em Paraguaçu Paulista.

- **Cirurgia Geral:** Termo Aditivo nº 01/2018 de prorrogação firmado em 01 de fevereiro de 2018 com vigência até 31 de janeiro de 2019 ao Contrato Particular de Prestação de Serviço Profissional Médico na Especialidade de Cirurgia Geral, firmado 24 de Agosto de 2015 retroagindo efeitos desde 01 de julho de 2014 com vigência em 30 de junho de 2016 com a empresa Centro Clínico de Paula Farias Ltda através da profissional médica Drª. Lúcia Satiko Oda, CRM nº 98.541, referente ao plantão de disponibilidade de retaguarda médica do pronto atendimento ao Termo de Convênio nº. 02/2014 entre Prefeitura da Estância Turística de Paraguaçu Paulista, executor do Convênio Departamento Municipal de Saúde e a Santa Casa de Misericórdia de Paraguaçu Paulista celebrado em 29 de setembro de 2014 com vigência para 60 meses (01/07/2019), tendo por termo inicial a data de sua

assinatura, retroagindo seu efeitos a 1º de julho de 2011, podendo ser prorrogado mediante deliberação de ambas as partes, objetivando o custeio – manutenção da prestação de serviços hospitalares, ambulatoriais, diagnose e terapia dos Profissionais Médicos do Plantão de Disponibilidade de Retaguarda Médica do Pronto Atendimento e Internados das especialidades médicas do atendimento SUS em Paraguaçu Paulista.

- **Cirurgia Geral:** Termo Aditivo nº 01/2018 de prorrogação firmado em 01 de fevereiro de 2018 com vigência até 31 de janeiro de 2019 ao Contrato Particular de Prestação de Serviço Profissional Médico na Especialidade de Cirurgia Geral, firmado 24 de Agosto de 2015 retroagindo efeitos desde 01 de julho de 2014 com vigência em 30 de junho de 2017, com a empresa Leite & Cutrale Especialidades Médicas Ltda – EPP através do profissional médico Dr. Flávio Dulon Cutrale, CRM nº. 125.095, referente ao plantão de disponibilidade de retaguarda médica do pronto atendimento ao Termo de Convênio nº. 02/2014 entre Prefeitura da Estância Turística de Paraguaçu Paulista, executor do Convênio Departamento Municipal de Saúde e a Santa Casa de Misericórdia de Paraguaçu Paulista celebrado em 29 de setembro de 2014 com vigência para 60 meses (01/07/2019), tendo por termo inicial a data de sua assinatura, retroagindo seu efeitos a 1º de julho de 2011, podendo ser prorrogado mediante deliberação de ambas as partes, objetivando o custeio – manutenção da prestação de serviços hospitalares, ambulatoriais, diagnose e terapia dos Profissionais Médicos do Plantão de Disponibilidade de Retaguarda Médica do Pronto Atendimento e Internados das especialidades médicas do atendimento SUS em Paraguaçu Paulista.

- **Ortopedia e Traumatologia:** Termo Aditivo nº 01/2018 de prorrogação firmado em 01 de fevereiro de 2018 com vigência até 31 de janeiro de 2019 ao Contrato Particular de Prestação de Serviço Profissional Médico na Especialidade de Ortopedia e Traumatologia, firmado 24 de Agosto de 2015 retroagindo efeitos desde 01 de julho de 2014 com vigência em 30 de junho de 2016, com a empresa Arco Med – Serviços Médicos e Hospitalares Ltda através do profissional médico Dr. Luiz Carlos Otoboni, CRM nº 41.973, referente ao plantão de disponibilidade de retaguarda médica do pronto atendimento ao Termo de Convênio nº. 02/2014 entre

Prefeitura da Estância Turística de Paraguaçu Paulista, executor do Convênio Departamento Municipal de Saúde e a Santa Casa de Misericórdia de Paraguaçu Paulista celebrado em 29 de setembro de 2014 com vigência para 60 meses (01/07/2019), tendo por termo inicial a data de sua assinatura, retroagindo seu efeitos a 1º de julho de 2011, podendo ser prorrogado mediante deliberação de ambas as partes, objetivando o custeio – manutenção da prestação de serviços hospitalares, ambulatoriais, diagnose e terapia dos Profissionais Médicos do Plantão de Disponibilidade de Retaguarda Médica do Pronto Atendimento e Internados das especialidades médicas do atendimento SUS em Paraguaçu Paulista.

- **Ortopedia e Traumatologia:** Termo Aditivo nº 01/2018 de prorrogação firmado em 01 de fevereiro de 2018 com vigência até 31 de janeiro de 2019 ao Contrato Particular de Prestação de Serviço Profissional Médico na Especialidade de Ortopedia e Traumatologia, firmado 24 de Agosto de 2015 retroagindo efeitos desde 01 de julho de 2014 com vigência em 30 de junho de 2016, com a empresa Clínica Dr. Roberto de Mello LTDA - ME através do profissional médico Dr. André Rensi de Mello, CRM nº 89.160, referente ao plantão de disponibilidade de retaguarda médica do pronto atendimento ao Termo de Convênio nº. 02/2014 entre Prefeitura da Estância Turística de Paraguaçu Paulista, executor do Convênio Departamento Municipal de Saúde e a Santa Casa de Misericórdia de Paraguaçu Paulista celebrado em 29 de setembro de 2014 com vigência para 60 meses (01/07/2019), tendo por termo inicial a data de sua assinatura, retroagindo seu efeitos a 1º de julho de 2011, podendo ser prorrogado mediante deliberação de ambas as partes, objetivando o custeio – manutenção da prestação de serviços hospitalares, ambulatoriais, diagnose e terapia dos Profissionais Médicos do Plantão de Disponibilidade de Retaguarda Médica do Pronto Atendimento e Internados das especialidades médicas do atendimento SUS em Paraguaçu Paulista.

- **Cardiologia:** Termo Aditivo nº 01/2018 de prorrogação firmado em 01 de fevereiro de 2018 com vigência até 31 de janeiro de 2019 ao Contrato Particular de Prestação de Serviço Profissional Médico na Especialidade de Cardiologia, firmado 25 de Agosto de 2015 retroagindo efeitos desde 01 de julho de 2014 com vigência em 30 de junho de 2016, com empresa Multimed – Serviços Médicos LTDA através

do profissional médico Dr. Matheus Camargo de Azevedo, CRM nº 143.409, referente ao plantão de disponibilidade de retaguarda médica do pronto atendimento ao Termo de Convênio nº. 02/2014 entre Prefeitura da Estância Turística de Paraguaçu Paulista, executor do Convênio Departamento Municipal de Saúde e a Santa Casa de Misericórdia de Paraguaçu Paulista celebrado em 29 de setembro de 2014 com vigência para 60 meses (01/07/2019), tendo por termo inicial a data de sua assinatura, retroagindo seu efeitos a 1º de julho de 2011, podendo ser prorrogado mediante deliberação de ambas as partes, objetivando o custeio – manutenção da prestação de serviços hospitalares, ambulatoriais, diagnose e terapia dos Profissionais Médicos do Plantão de Disponibilidade de Retaguarda Médica do Pronto Atendimento e Internados das especialidades médicas do atendimento SUS em Paraguaçu Paulista.

- **Cardiologia:** Termo Aditivo nº 01/2018 de prorrogação firmado em 01 de fevereiro de 2018 com vigência até 31 de janeiro de 2019 ao Contrato Particular de Prestação de Serviço Profissional Médico na Especialidade de Cardiologia, firmado 25 de Agosto de 2015 retroagindo efeitos desde 01 de julho de 2014 com vigência em 30 de junho de 2016, com a pessoa física do profissional médico Dr. Cássio Renato Valério Gouveia, CRM nº 102.545, referente ao plantão de disponibilidade de retaguarda médica do pronto atendimento ao Termo de Convênio nº. 02/2014 entre Prefeitura da Estância Turística de Paraguaçu Paulista, executor do Convênio Departamento Municipal de Saúde e a Santa Casa de Misericórdia de Paraguaçu Paulista celebrado em 29 de setembro de 2014 com vigência para 60 meses (01/07/2019), tendo por termo inicial a data de sua assinatura, retroagindo seu efeitos a 1º de julho de 2011, podendo ser prorrogado mediante deliberação de ambas as partes, objetivando o custeio – manutenção da prestação de serviços hospitalares, ambulatoriais, diagnose e terapia dos Profissionais Médicos do Plantão de Disponibilidade de Retaguarda Médica do Pronto Atendimento e Internados das especialidades médicas do atendimento SUS em Paraguaçu Paulista.

- **Otorrinolaringologia:** Contrato Particular de Prestação de Serviço Profissional Médico na Especialidade de Otorrinolaringologia, firmado 01 de Janeiro de 2018 com vigência em 31 de dezembro de 2018, com a empresa MED BRAS –

Serviços Médicos e Hospitalares LTDA através do profissional médico Dr. Reinaldo Luizette Souza Filho, CRM nº 76.717, referente ao plantão de disponibilidade de retaguarda médica do pronto atendimento ao Termo de Convênio nº. 02/2014 entre Prefeitura da Estância Turística de Paraguaçu Paulista, executor do Convênio Departamento Municipal de Saúde e a Santa Casa de Misericórdia de Paraguaçu Paulista celebrado em 29 de setembro de 2014 com vigência para 60 meses (01/07/2019), tendo por termo inicial a data de sua assinatura, retroagindo seu efeitos a 1º de julho de 2011, podendo ser prorrogado mediante deliberação de ambas as partes, objetivando o custeio – manutenção da prestação de serviços hospitalares, ambulatoriais, diagnose e terapia dos Profissionais Médicos do Plantão de Disponibilidade de Retaguarda Médica do Pronto Atendimento e Internados das especialidades médicas do atendimento SUS em Paraguaçu Paulista.

- **Verificação de Óbitos – SVO:** Contrato Particular de Prestação de Serviço Profissional Médico de Verificação de Óbitos – SVO, firmado em 11 de junho de 2015 retroagindo seus efeitos em desde 01 de julho de 2014 com vigência de 60 meses 30 de junho de 2019, junto a empresa MED BRAS – Serviços Médicos e Hospitalares LTDA através do profissional médico Dr. Reinaldo Luizette Souza Filho, CRM nº 76.717 para realizar Verificação de Óbitos ao Termo de Convênio nº. 02/2014 entre Prefeitura da Estância Turística de Paraguaçu Paulista, executor do Convênio Departamento Municipal de Saúde e a Santa Casa de Misericórdia de Paraguaçu Paulista celebrado em 29 de setembro de 2014 com vigência para 60 meses (01/07/2019)), tendo por termo inicial a data de sua assinatura, retroagindo seu efeitos a 1º de julho de 2011, podendo ser prorrogado mediante deliberação de ambas as partes, objetivando o custeio – manutenção da prestação de serviços hospitalares, ambulatoriais, diagnose e terapia dos Profissionais Médicos do Plantão de Disponibilidade de Retaguarda Médica do Pronto Atendimento e Internados das especialidades médicas do atendimento SUS em Paraguaçu Paulista.

Contratos por Exames Médicos

- **Retossigmoidoscopia, endoscopia e colonoscopia:** Termo Aditivo nº. 01/2017 firmado em 11 de outubro de 2017 com vigência de 12 meses (10/10/2018) a partir da assinatura referente Ata de Registro de Preço nº. 165/2017 celebrado em 11/10/2017 conforme Edital de Pregão Presencial nº. 078/2017 e, Processo nº. 133/2017 ao Contrato Particular de Prestação de Serviço para realização de Exames Médicos firmado entre a Prefeitura Municipal da Estância Turística de Paraguaçu Paulista e o Departamento Municipal de Saúde de Paraguaçu Paulista e, a Santa Casa de Misericórdia de Paraguaçu Paulista com validade de 12 meses a partir da assinatura (30/04/2015), com a profissional médica Dr^a. Lúcia Satiko Oda, CRM nº 98.541 para exame e procedimento de retossigmoidoscopia, endoscopia e colonoscopia.

- **Colonoscopia e endoscopia:** Termo Aditivo nº. 01/2017 firmado em 11 de outubro de 2017 com vigência de 12 meses a partir da assinatura (30/10/2018) referente Ata de Registro de Preço nº. 165/2017 celebrado em 11/10/2017 conforme Edital de Pregão Presencial nº. 078/2017 e, Processo nº. 133/2017 ao Contrato Particular de Prestação de Serviço para realização de Exames Médicos firmado entre a Prefeitura Municipal da Estância Turística de Paraguaçu Paulista e o Departamento Municipal de Saúde de Paraguaçu Paulista e, a Santa Casa de Misericórdia de Paraguaçu Paulista com validade de 12 meses a partir da assinatura (30/04/2015), com a profissional médico Dr. Flávio Dulon Cutrale, CRM nº. 125.095, para exame e procedimento de colonoscopia e endoscopia.

- **Espirometria:** Termo Aditivo nº. 01/2017 firmado em 11 de outubro de 2017 com vigência de 12 meses a partir da assinatura (30/10/2018) referente Ata de Registro de Preço nº. 165/2017 celebrado em 11/10/2017 conforme Edital de Pregão Presencial nº. 078/2017 e, Processo nº. 133/2017 ao Contrato Particular de Prestação de Serviço para realização de Exames Médicos firmado entre a Prefeitura Municipal da Estância Turística de Paraguaçu Paulista e o Departamento Municipal de Saúde de Paraguaçu Paulista e, a Santa Casa de Misericórdia de Paraguaçu Paulista com validade de 12 meses a partir da assinatura (30/04/2015), com a profissional médico Dr. Douglas de Calasans, CRM nº 26.532 para exame e procedimentos de espirometria.

- **Anestesia para colonoscopia:** Termo Aditivo nº. 01/2017 firmado em 11 de outubro de 2017 com vigência de 12 meses a partir da assinatura (30/10/2018) referente Ata de Registro de Preço nº. 165/2017 celebrado em 11/10/2017 conforme Edital de Pregão Presencial nº. 078/2017 e, Processo nº. 133/2017 ao Contrato Particular de Prestação de Serviço para realização de Exames Médicos firmado entre a Prefeitura Municipal da Estância Turística de Paraguaçu Paulista e o Departamento Municipal de Saúde de Paraguaçu Paulista e, a Santa Casa de Misericórdia de Paraguaçu Paulista com validade de 12 meses a partir da assinatura (30/04/2015), junto a empresa JORD – Serviços Médicos e Hospitalares LTDA através do profissional médico Dr. Raul Antonio Frederiksen Shimokawa, CRM nº 49.463 para realização de exames e procedimentos de anestesia para colonoscopia.

- **Cardiológicos:** Termo Aditivo nº. 01/2017 firmado em 11 de outubro de 2017 com vigência de 12 meses a partir da assinatura (30/10/2018) referente Ata de Registro de Preço nº. 165/2017 celebrado em 11/10/2017 conforme Edital de Pregão Presencial nº. 078/2017 e, Processo nº. 133/2017 ao Contrato Particular de Prestação de Serviço para realização de Exames Médicos firmado entre a Prefeitura Municipal da Estância Turística de Paraguaçu Paulista e o Departamento Municipal de Saúde de Paraguaçu Paulista e, a Santa Casa de Misericórdia de Paraguaçu Paulista com validade de 12 meses a partir da assinatura (30/04/2015), junto a empresa CRV Gouveia Clínica Médica através do profissional médico do profissional médico Dr. Cássio Renato Valério Gouveia, CRM nº 102.545 para realização de exames e procedimentos cardiológicos.

- **Otorrinolaringologia:** Termo Aditivo nº. 01/2017 firmado em 11 de outubro de 2017 com vigência de 12 meses a partir da assinatura (30/10/2018) referente Ata de Registro de Preço nº. 165/2017 celebrado em 11/10/2017 conforme Edital de Pregão Presencial nº. 078/2017 e, Processo nº. 133/2017 ao Contrato Particular de Prestação de Serviço para realização de Exames Médicos firmado entre a Prefeitura Municipal da Estância Turística de Paraguaçu Paulista e o Departamento Municipal de Saúde de Paraguaçu Paulista e, a Santa Casa de Misericórdia de Paraguaçu Paulista com validade de 12 meses a partir da assinatura (30/04/2015), junto a empresa MED BRAS – Serviços Médicos e Hospitalares LTDA

através do profissional médico Dr. Reinaldo Luizette Souza Filho, CRM nº 76.717 para realização de exames e procedimentos de otorrinolaringologia.

- **Vasculares:** Termo Aditivo nº. 01/2017 firmado em 11 de outubro de 2017 com vigência de 12 meses a partir da assinatura (30/10/2018) referente Ata de Registro de Preço nº. 165/2017 celebrado em 11/10/2017 conforme Edital de Pregão Presencial nº. 078/2017 e, Processo nº. 133/2017 ao Contrato Particular de Prestação de Serviço para realização de Exames Médicos firmado entre a Prefeitura Municipal da Estância Turística de Paraguaçu Paulista e o Departamento Municipal de Saúde de Paraguaçu Paulista e, a Santa Casa de Misericórdia de Paraguaçu Paulista com validade de 12 meses a partir da assinatura (30/04/2015), junto a pessoa física do profissional médico Dr. Rodrigo Sanches Mascarin, CRM nº 140.089 para realização de exames e procedimentos vasculares.

- **Ultrassonografia:** Termo Aditivo nº. 01/2017 firmado em 11 de outubro de 2017 com vigência de 12 meses a partir da assinatura (30/10/2018) referente Ata de Registro de Preço nº. 165/2017 celebrado em 11/10/2017 conforme Edital de Pregão Presencial nº. 078/2017 e, Processo nº. 133/2017 ao Contrato Particular de Prestação de Serviço para realização de Exames Médicos firmado entre a Prefeitura Municipal da Estância Turística de Paraguaçu Paulista e o Departamento Municipal de Saúde de Paraguaçu Paulista e, a Santa Casa de Misericórdia de Paraguaçu Paulista com validade de 12 meses a partir da assinatura (30/04/2015), junto a pessoa física do profissional médico Dr. Douglas Amoyr Khenayfis, CRM nº. 60.954 para realizar exames e procedimentos de ultrassonografia.

- **Litotritor Extracorpóreo para Cálculos Renais:** Contrato de Prestação de Serviços Profissionais de Litotripsia, firmado em 23 de setembro de 2014 com vigência de 60 meses iniciando-se em 01/10/2014 até 30/09/2019 junto a Empresa Centro de Tratamento de Cálculos Renais URONEFRO LTDA, através do profissional médico Dr. José Rogério Funabashi, CRM nº 75.780 para realização de exames e procedimentos de litotripsia através do equipamento de Litotritor Extracorpóreo para Cálculos Renais, podendo ser prorrogado após comum acordo entre as partes.

Contratos por Serviços Médicos da Unidade de Terapia Intensiva – UTI

- Contrato de Prestação de Serviços Médicos – Unidade de Terapia Intensiva UTI de Profissional Médico Prestador de Serviços Médicos na Unidade de Terapia Intensiva, firmado em 13 de Janeiro de 2016 com vigência por prazo indeterminado junto a empresa RS Clínica Médica Ltda através do profissional médico **Dra. Denise Cremonezi**, CRM nº 108.130-D.

- Contrato de Prestação de Serviços Médicos – Unidade de Terapia Intensiva UTI de Profissional Médico Prestador de Serviços Médicos na Unidade de Terapia Intensiva, firmado em 13 de Janeiro de 2016 com vigência por prazo indeterminado junto a empresa Centro Clínico de Paula Farias Ltda através do profissional médico **Dra. Lúcia Satiko Oda**, CRM nº 98.541.

- Contrato de Prestação de Serviços Médicos – Unidade de Terapia Intensiva UTI de Profissional Médico Prestador de Serviços Médicos na Unidade de Terapia Intensiva, firmado em 13 de Janeiro de 2016 com vigência por prazo indeterminado junto a empresa Multimed – Serviços Médicos LTDA através do profissional médico **Dr. Matheus Camargo de Azevedo**, CRM nº 143.409.

- Contrato de Prestação de Serviços Médicos – Unidade de Terapia Intensiva UTI de Profissional Médico Prestador de Serviços Médicos na Unidade de Terapia Intensiva, firmado em 13 de Janeiro de 2016 com vigência por prazo indeterminado junto a empresa Caio Fogaça Ltda Me através do profissional médico **Dr. Caio Vinicius Peres Fogaça**, CRM/PR nº 30.059.

- Contrato de Prestação de Serviços Médicos – Unidade de Terapia Intensiva UTI de Profissional Médico Prestador de Serviços Médicos na Unidade de Terapia Intensiva, firmado em 13 de Janeiro de 2016 com vigência por prazo indeterminado junto a empresa Clínica Médica Pozzetti Ltda Me através do profissional médico **Dr. Herval Pozzetti Dias Netto**, CRM/RJ nº 52-92596-9.

- Contrato de Prestação de Serviços Médicos – Unidade de Terapia Intensiva UTI de Profissional Médico Prestador de Serviços Médicos na Unidade de Terapia Intensiva, firmado em 13 de Janeiro de 2016 com vigência por prazo indeterminado junto a Carolina Aparecida de Almeida Ferreira através do profissional médico **Dra. Carolina Aparecida de Almeida Ferreira**, CRM nº 154.710.

RELAÇÃO DE OUTROS CONTRATOS – 2018

NOME	INICIO	Vigência	VCTO
ADEMIR VICENTE DE PADUA	01/03/2004		Indeterminado
AÇUCAREIRA QUATA	01/05/1984		Indeterminado
ALESSANDRA GUSSI SOUZA DE SIQUEIRA	21/11/2016		Indeterminado
APAE	27/06/1986		Indeterminado
BANCO DE SANGUE DE OURINHOS	19/07/2007		Indeterminado
BANCO DE SANGUE HOSPITAL REGIONAL - Assis	01/07/2006	5 Anos	Negociação
BANCO DE SANGUE FAMEMA - Marília	01/06/2006	5 Anos	Negociação
BANPLAST COMÉRCIO DE EMBALAGENS LTDA EPP	02/03/2018	3 Anos	02/03/2021
BLUE LIFE	05/12/2002		Indeterminado
BRABESCO SAUDE	10/06/1991		Indeterminado
BRABESCO SAUDE - Aditivo Contratual	28/01/2005		Indeterminado
CABESP	09/09/2005	01 ano	Automático
CAFÉ JAGUARI LTDA	30/11/2015	01 ano	prorrogação automática
Cartório de Registro Civil - RN (recém nascido)	02/05/2015		Indeterminado
CAIXA ECONOMICA FEDERAL - Funcef (funcionários)	31/05/1983		prorrogação automática
CAIXA ECONOMICA FEDERAL - Termo Confissão Dívida	09/12/2007		09/05/2020
CAIXA ECONOMICA FEDERAL - Certificação Digital	16/12/2011	3 anos	16/12/2014
CAIXA ECONOMICA FEDERAL - Convênio Saúde		60 meses	
CAIXA ECONOMICA FEDERAL - Convênio Saúde	01/03/2004	1 ano	prorrogação automática
CASSI	15/04/2004		Indeterminado
CENTRO DE PROFESSORADO PAULISTA - CPP	09/10/2013	08/10/2014	prorrogação
CENTER MAQ COMÉRCIO DE MÁQUINAS E PAPEIS LTDA	05/12/2014		Indeterminado
CHEIRO VERDE COM DE MATERIAL RECICLÁVEL AMBIENTAL LTDA	19/11/2018	1 ano	Prorrogação automática
CONVENIO RN (Cartório)	10/05/2005		Indeterminado
NEW CLEAN (HÉLIO)	15/06/2006		14/06/2007
ECONOMUS	00/00/0000		Indeterminado
EEVP - Contrato Donativos	08/09/1997	01 ano	07/09/1998
EEVP - Aditamento ao Contrato Donativos	08/09/1998	01 ano	prorrogação automática
EEVP - Contrato Fornecimento Energia Nº. 076-Conv	02/04/2001	10 anos	02/04/2011
EEVP - Contrato Fornecimento Energia nº. 455-Conv	18/04/2006	10 anos	18/04/2016
EEVP - Instrumento Part. Cessão Direitos e Obrigações	01/11/2005		prorrogação automática
EVANDRO AZEVEDO CANEVARI	01/03/2004		Indeterminado
GEAP	15/09/2007	prorrogável	prorrogação automática
HOSPITAU	00/00/0000	01 ano	Automático
HUMANA ALIMENTAR	01/08/2014		indeterminado
HUMANA ALIMENTAR	01/10/2018	01 ano	01/10/2019
IAMSPE - Contrato 11238/2011	01/11/2011	60 meses	01/11/2016
IBFAN	01/08/2004		Indeterminado
JC DE SOUZA – PRODUTOS DE HIGIENE EPP	04/06/2012		Indeterminado
LABORATORIO Drª Clélia - Assis	01/11/2001	04 anos	01/11/2005
MEDIAL SAUDE	02/02/2007		Indeterminado
MEDIAL SAUDE - Adendo ao Contrato	10/05/2007		Indeterminado
NELIO CAPELANES CARNIATO	10/05/2007		Indeterminado
NELSON APARECIDO RODRIGUES - ME	18/10/2016		Indeterminado
PROSOFT	10/04/2003	prorrogável	
SABESPREV	24/02/2004		Indeterminado
Seguro institucional –Porto Seguro Veseg	23/04/2014	01 ano	25/04/2015
SCORPION DEDETIZAÇÃO	01/11/2011		prorrogação automática
STERILE VITA	06/10/2008		indeterminado
UNIMED - Contrato de Prestação de Serviço	01/03/1994		Indeterminado
UNIMED - Contrato de Prestação de Serviço	01/06/2006		Indeterminado
UNIMED - Contrato de Credenciamento Prest. de Serv.	01/03/2010		Indeterminado
VIVO Telefonía Celular	30/04/2008	24 meses	prorrogavel
WARELINE DO BRASIL	13/05/1999	01 ano	prorrog. autom./indeterm.
WARELINE DO BRASIL - Termo Aditivo	04/12/2008		Indeterminado
WHITE MARTINS	04/09/2009		Indeterminado
WHITE MARTINS - Fornecimento de Gases e Outros	29/05/2005	36 meses	Negociação

Fonte: Setor de Administração e Compras da Santa Casa de Misericórdia de Paraguaçu Paulista, 2018.

RELAÇÃO DE CONTRATOS DE MANUTENÇÃO PREVENTIVA ANO 2018

NOME	EQUIP.	Início	Vigência	Vencimento
ALGE GRUPOS GERADORES	Gerador	19/12/2018	1 ano	19/12/2019
CIRÚRGICA NEVES	Aparelho Anestesia	18/06/2018	6 meses	18/12/2018
GASOMEX – COMÉRCIO DE EQUIP. ELETRO E ELETR. LTDA	Gasometria	23/10/2017	2 anos	23/10/2018
ARFLOW COMERCIO E SERVIÇOS DE SISTEMA DE FILTRAGEM DE GASES	Cabine de Segurança	22/01/2019	1 ano	22/01/2020
FRESENIUS KABI BRASIL LTDA	Bomba Infusão	30/05/2018	1 ano	30/05/2019
REFRIGERAÇÃO HUMBERTO E MARTINS LTDA - ME	Refrigerador B. Sangue		1 ano	22/11/2017 em negociação
CARESTREAM	CR- Digitalizador Imagem	28/05/2018	1 ano	28/05/2019

Fonte: Setor de Compras da Santa Casa de Misericórdia de Paraguaçu Paulista, 2018.

CONVÊNIOS E TERMOS ADITIVOS

Convênios e Termos Aditivos Municipais

Contratualização

- Termo Aditivo nº. 010/2018 firmado em 09 de maio de 2018 com vigência de 8 meses, ou seja de 1º de abril de 2018 à 31/12/2018 retroagindo seus efeitos ao Termo de Convênio Municipal de Assistência à Saúde SUS/SP nº. 01/2015 entre Município da Estância Turística de Paraguaçu Paulista e Santa Casa de Misericórdia de Paraguaçu Paulista firmado na data 22 de dezembro de 2015 com vigência de 60 meses, ou seja, janeiro de 2021, produzindo efeitos a partir de 01 de janeiro 2016, objetivando a execução de serviços médico-hospitalares e ambulatoriais referente ao Programa e Parceria na Assistência à Saúde Paraguaçu Paulista para a prestação de serviços hospitalares, ambulatoriais, diagnose e terapia, no âmbito do SUS, e conveniados com base da Programação Pactuada Integrada – PPI mediante compatibilização das necessidades da demanda e a disponibilidade de recursos financeiros do SUS, conforme: Internação Hospitalar, até o limite de 300 internações mensais (AIH's), ou 3.666 AIH's/ano abrangendo os municípios de Paraguaçu Paulista, Borá, Lutécia e Cruzália respeitando ao pactuado na PPI e defina pela Comissão Bipartite junto ao Departamento Regional de Saúde – DRS IX – Marília e, Plano Operativo 2015/2016 com 14 páginas e FPO 2015 no valor de R\$ 100.000,17.

Pronto Atendimento

- Termo Aditivo nº. 01/2018 firmado em 02 de fevereiro de 2018 com vigência de 12 meses a partir de 31/01/2018 prorrogando o Termo de Convênio nº. 01/2014 até 31/12/2019; Termo Aditivo nº. 014/2017 firmado em 31 de outubro de 2017 com vigência de 3 meses (31/01/2018) retroagindo seus efeitos em 01 de novembro de 2017 que tem por finalidade o reajuste de valores e; Termo Aditivo nº. 003/2017 firmado em 25 de abril de 2017 com vigência de 8 meses (31/10/2017) retroagindo seus efeitos em 01 de março de 2017 que tem por finalidade o reajuste de valores e; Termo Aditivo nº. 001/2017 firmado em 08 de fevereiro de 2017 com

vigência de 2 meses (28/02/2017) retroagindo seus efeitos em 01 de janeiro de 2017 que tem por finalidade o reajuste de valores ao Termo de Convênio nº. 01/2014 entre Prefeitura da Estância Turística de Paraguaçu Paulista, executor do Convênio Departamento Municipal de Saúde e a Santa Casa de Misericórdia de Paraguaçu Paulista celebrado em 29 de setembro de 2014 com vigência para 60 meses (01/07/2019), tendo por termo inicial a data de sua assinatura, retroagindo seu efeitos a 1º de julho de 2014, podendo ser prorrogado mediante deliberação de ambas as partes, objetivando o custeio – manutenção da prestação de serviços hospitalares, ambulatoriais, diagnose e terapia do Pronto Atendimento em Paraguaçu Paulista.

- Termo de Convênio nº. 01/2014 entre Prefeitura da Estância Turística de Paraguaçu Paulista, executor do Convênio Departamento Municipal de Saúde e a Santa Casa de Misericórdia de Paraguaçu Paulista celebrado em 29 de setembro de 2014 com vigência para 60 meses (01/07/2019), tendo por termo inicial a data de sua assinatura, retroagindo seu efeitos a 1º de julho de 2014, podendo ser prorrogado mediante deliberação de ambas as partes, objetivando o custeio – manutenção da prestação de serviços hospitalares, ambulatoriais, diagnose e terapia do Pronto Atendimento em Paraguaçu Paulista.

Retaguarda Médica

- Termo Aditivo nº. 02/2018 firmado em 02 de fevereiro de 2018 com vigência de 12 meses a partir de 31/01/2018 prorrogando o Termo de Convênio nº. 02/2014 até 31/12/2019; Termo Aditivo nº. 015/2017 firmado em 31 de outubro de 2017 com vigência de 3 meses (31/01/2018) retroagindo seus efeitos em 31 de outubro de 2017 que tem por finalidade o reajuste de valores e; Termo Aditivo nº. 004/2017 firmado em 25 de abril de 2017 com vigência de 8 meses (31/10/2017) retroagindo seus efeitos em 01 de março de 2017 que tem por finalidade o reajuste de valores e; Termo Aditivo nº. 002/2017 firmado em 08 de fevereiro de 2017 com vigência de 2 meses (28/02/2017) retroagindo seus efeitos em 01 de janeiro de 2017 que tem por finalidade o reajuste de valores ao Termo de Convênio nº. 02/2014 entre Prefeitura da Estância Turística de Paraguaçu Paulista, executor do Convênio Departamento Municipal de Saúde e a Santa Casa de Misericórdia de Paraguaçu

Paulista celebrado em 29 de setembro de 2014 com vigência para 60 meses (01/07/2019), tendo por termo inicial a data de sua assinatura, retroagindo seu efeitos a 1º de julho de 2011, podendo ser prorrogado mediante deliberação de ambas as partes, objetivando o custeio – manutenção da prestação de serviços hospitalares, ambulatoriais, diagnose e terapia dos Profissionais Médicos do Plantão de Disponibilidade de Retaguarda Médica do Pronto Atendimento e Internados das especialidades médicas do atendimento SUS em Paraguaçu Paulista.

- Termo de Convênio nº. 02/2014 entre Prefeitura da Estância Turística de Paraguaçu Paulista, executor do Convênio Departamento Municipal de Saúde e a Santa Casa de Misericórdia de Paraguaçu Paulista celebrado em 29 de setembro de 2014 com vigência para 60 meses (01/07/2019), tendo por termo inicial a data de sua assinatura, retroagindo seu efeitos a 1º de julho de 2011, podendo ser prorrogado mediante deliberação de ambas as partes, objetivando o custeio – manutenção da prestação de serviços hospitalares, ambulatoriais, diagnose e terapia dos Profissionais Médicos do Plantão de Disponibilidade de Retaguarda Médica do Pronto Atendimento e Internados das especialidades médicas do atendimento SUS em Paraguaçu Paulista.

Pró Santa Casa 2

- Termo de Convênio nº. 01/2017 firmado em 28 de abril de 2017 com vigência de 36 meses (janeiro/2020) retroativo à 1º de janeiro de 2017 entre Município da Estância Turística de Paraguaçu Paulista, executor do Convênio Departamento Municipal de Saúde e a Santa Casa de Misericórdia de Paraguaçu Paulista objetivando a prestação de apoio financeiro do Município para o desenvolvimento das atividades relativas ao Programa Pró – Santa Casa 2, conforme Plano de Trabalho 2017 acostado.

- Plano Operativo – Pró Santa Casa II de Metas Físicas e Metas Quantitativas referente 2016 pelos Gestores Municipais do Colegiado de Gestão Regional da microregião de Assis, Secretaria Municipal da Saúde no Programa Pró Santa Casa II e Santa Casa de Misericórdia de Paraguaçu Paulista.

Exames Médicos

- Ata de Registro de Preço nº. 171/2018 (pregão presencial nº. 085/2018, processo nº. 134/2018) firmado em 16/10/2018 com vigência até 16/10/2019 entre a Prefeitura da Estância Turística de Paraguaçu Paulista, por intermédio Departamento Municipal de Saúde e a Santa Casa de Misericórdia de Paraguaçu Paulista, com vigência de 12 meses a partir da assinatura, objetivando contratar o registro de preços para realização de exames médicos especializados no atendimento de diagnose (raios-x, laboratório, tomografia e ultrassonografia e exames cardiológicos) para o convênio SUS, conforme especificação contida no Anexo I da referida ata.

- Ata de Registro de Preço nº. 165/2017 (pregão presencial nº. 078/2017, processo nº. 133/2017) firmado em 11/10/2017 entre a Prefeitura da Estância Turística de Paraguaçu Paulista, por intermédio Departamento Municipal de Saúde e a Santa Casa de Misericórdia de Paraguaçu Paulista, com vigência de 12 meses a partir da assinatura, ou seja, em 10/10/2018, objetivando contratar o registro de preços para realização de exames médicos especializados no atendimento de diagnose (raios-x, laboratório, tomografia e ultrassonografia e exames cardiológicos) para o convênio SUS, conforme especificação contida no Anexo I da referida ata.

Prestação de Contas – Municipal

Prestação de Contas realizadas em 2018

Pronto Atendimento

- Prestação de Contas realizada referente ao 1º. semestre do exercício de 2018 no **valor de R\$ 971.552,76** referente a custeio - manutenção da prestação de serviços hospitalares dos profissionais médicos do **Pronto Atendimento** com parecer favorável de aprovação da Prestação de Contas pelo Tribubal de Contas do Município.

- Prestação de Contas realizada referente ao 2º. Semestre do exercício de 2018 no **valor de R\$ 490.456,92** referente a custeio - manutenção da prestação de serviços hospitalares dos profissionais médicos do **Pronto Atendimento**, com parecer favorável de aprovação da Prestação de Contas pelo Tribubal de Contas do Município.

Retaguarda Médica

- Prestação de Contas realizada referente ao 1º. semestre do exercício de 2018 no **valor de R\$ 910.528,64** referente a custeio - prestação de serviços hospitalares dos profissionais médicos do plantão de disponibilidade de **Retaguarda Médica** Especializada, com parecer favorável de aprovação da Prestação de Contas pelo Tribubal de Contas do Município.

- Prestação de Contas realizada referente ao 2º. semestre do exercício de 2018 no **valor de R\$ 454.608,99** referente a custeio - prestação de serviços hospitalares dos profissionais médicos do plantão de disponibilidade de **Retaguarda Médica** Especializada, com parecer favorável de aprovação da Prestação de Contas pelo Tribubal de Contas do Município.

Pró Santa Casa 2

- Prestação de Contas realizada referente ao 1º. semestre do exercício de 2018 no **valor de R\$ 121.500,00** referente a contrapartida da prestação de apoio financeiro do Município para o desenvolvimento da atividade relativa ao Programa Pró – Santa Casa 2, com parecer favorável de aprovação da Prestação de Contas pelo Tribunal de Contas do Município.

- Prestação de Contas realizada referente ao 2º. semestre do exercício de 2018 no **valor restante de R\$ 121.500,00** referente a contrapartida da prestação de apoio financeiro do Município para o desenvolvimento da atividade relativa ao Programa Pró – Santa Casa 2, com parecer favorável de aprovação da Prestação de Contas pelo Tribunal de Contas do Município.

Convênios / Termos Aditivos – Estadual

- Convênio Estadual nº. 1353/2014 - Processo nº. 001/0209/002.027/2013, visando o Aperfeiçoamento das Ações de Serviços de Saúde do SUS/SP, celebrado entre o Estado de São Paulo através da Secretaria de Estado de Saúde e a Santa Casa de Misericórdia de Paraguaçu Paulista, firmado em 07 de novembro de 2014 e publicado no Diário Oficial do Estado de São Paulo, Seção I - Poder Executivo, página nº. 47, de 22 de novembro de 2014 e vigência de 60 meses (06/11/2019) a partir da assinatura.

- Convênio nº. 558/2016 – Processo nº. 001.0209.002.242/2016 firmado em 13 de dezembro de 2016 com vigência de 36 meses por termo inicial 01/01/2017 à 31/12/2019 no valor de R\$ 1.701.000,00 (um milhão, setecentos e um mil reais) em parcelas de triênio especificado na tabela abaixo; tem como objeto promover o fortalecimento do desenvolvimento das ações e serviços de assistência à saúde prestados aos usuários do SUS na região, mediante a transferência de recursos financeiros para ocorrer despesas com Custeio – (aquisição de material de consumo e prestação de serviço), entre o Estado de São Paulo, por intermédio da Secretaria de Estado da Saúde e a Santa Casa de Misericórdia, referente ao Programa Pró Santa Casa II, conforme Plano de Trabalho anexo, conforme Diário Oficial do Estado de São Paulo – Poder Executivo Seção II, de 28/12/2016 pág. 54.

Nº	OBJETO POR AGRUPAMENTO	1º ANO	2º ANO	3º ANO	VALOR TOTAL	%
1	Custeio – Material de Consumo					70
	Medicamentos	277.830,00	277.830,00	277.830,00	833.490,00	
	Material hospitalar	119.070,00	119.070,00	119.070,00	357.210,00	
	Prestação de Serviços					30
	Serviços Médicos	170.100,00	170.100,00	170.100,00	510.300,00	
Total					1.701.000,00	100

- Convênio nº. 919/2018 – Processo nº. 001.0209.000.305/2018 firmado em 22 de junho de 2018 com vigência em 31/12/2018 no valor de R\$ 100.000,00 (cem mil reais) tem por objetivo promover o fortalecimento do desenvolvimento das ações e serviços de assistência à saúde prestados aos usuários do SUS na região, mediante a transferência de recursos financeiros para ocorrer despesas com Investimento – (aquisição de equipamentos médicos hospitalares), entre o Estado de São Paulo, por intermédio da Secretaria de Estado da Saúde e a Santa Casa de Misericórdia, referente ao indicação de emenda estadual através do Deputado Estadual Ricardo Madalena, conforme Plano de Trabalho, documento assinado digitalmente conforme Decreto Federal 8.539 de 08/10/2015 e publicação no D.O.E. Sendo que a Secretária Estadual de Saúde disponibilizou para execução o Convênio 919/2018, o valor de R\$ 100.000,00 (cem mil reais) para investimentos, no dia 07/08/2018. Foram realizadas a cotação de preços com no mínimo 03 orçamentos dos seguintes itens:

Equipamento	Qde	Marca	Modelo	Vlr Unit. (R\$)	Vlr Total (R\$)	Setor de destino
Eletrocardiograma	01	Philips	TC10	10.600,00	10.600,00	Pronto Atendimento
Dector Fetal Bolso	01	Toitu	FD 380	4.700,00	4.700,00	Maternidade
Dector Fetal Mesa	01	Toitu	FD 491	8.400,00	8.400,00	Maternidade
Instrumentais Cirúrgicos		Edlo	Diversos	76.300,00	76.300,00	Centro Cirúrgico

- Convênio nº. 1542/2018 – Processo nº. 001.0209.002.834/2018 firmado em 06 de julho de 2018 com vigência em 31/12/2018 no valor de R\$ 150.000,00 (cento e cinquenta mil reais) tem por objetivo promover o fortalecimento do desenvolvimento das ações e serviços de assistência à saúde prestados aos usuários do SUS na região, mediante a transferência de recursos financeiros para ocorrer despesas com Custeio – (material de consumo), entre o Estado de São Paulo, por intermédio da Secretaria de Estado da Saúde e a Santa Casa de Misericórdia, referente ao indicação de emenda estadual através do Deputado Estadual Ricardo Madalena, conforme Plano de Trabalho, documento assinado digitalmente conforme Decreto Federal 8.539 de 08/10/2015 e publicação no D.O.E.

Prestação de Contas Estadual realizadas em 2018

- Prestação de Contas realizada referente aos semestres do exercício de 2018 conforme especificados abaixo referente ao Convênio nº. 558/2016 – Processo nº. 001.0209.002.242/2016 firmado em 13 de dezembro de 2016 com vigência de 36 meses por termo inicial 01/01/2017 à 31/12/2019 tem como objeto promover o fortalecimento do desenvolvimento das ações e serviços de assistência à saúde prestados aos usuários do SUS na região, mediante a transferência de recursos financeiros para ocorrer despesas com Custeio – (aquisição de material de consumo e prestação de serviço), entre o Estado de São Paulo, por intermédio da Secretaria de Estado da Saúde e a Santa Casa de Misericórdia, referente ao Programa Pró Santa Casa II, conforme Plano de Trabalho anexo, conforme Diário Oficial do Estado de São Paulo – Poder Executivo Seção II, de 28/12/2016 pág. 54, com parecer favorável de aprovação da Prestação de Contas pelo Tribunal de Contas do Município.

- 1º. trimestre de 2018 no valor parcial de **R\$ 179.550,00**, sendo Janeiro/2018 (44.887,50); Fevereiro/2018 (44.887,50) e Março (44.887,50).
- 2º. trimestre do exercício de 2018 no valor de **R\$ 89.775,00**, sendo Abril (44.887,50); Maio/2018 (44.887,50) e Junho (não recebido) do Convênio nº. 558/2016.
- 3º. trimestre de 2018 no valor de **R\$ 179.550,00**, sendo Julho (44.887,50) e também no mesmo mês (44.887,50); Agosto/2018 (44.887,50) e Setembro (44.887,50) do Convênio nº. 558/2016.
- 4º. trimestre de 2018 no valor de **R\$ 179.550,00**, sendo Outubro (44.887,50); Novembro (não recebido), e Dezembro (44.887,50) e também no mesmo mês (44.887,50) do Convênio nº. 558/2016

Convênios / Termos Aditivos – Federal

- Convênio nº. 810186/2014 de Processo nº. 25000.138950/2014-41, firmado em 10 de setembro de 2014 DICON/SP com vigência em 10 de setembro de 2015 e prorrogação automática referente a proposta SICONV nº. 044636/2014 e proposta FNS nº. 953638/14-010 no valor de **R\$ 200.000,00** destinado à equipamentos e materiais permanentes médico-hospitalar de indicação do deputado federal Mendes Thame, empenhado no SICONV em 21/07/2014, recebimento do recurso financeiro em 2015 para aquisição dos itens, reformulação do plano de trabalho em 2016 e prestação de contas em 2017 e, Termo Aditivo nº. 01 Simplificado de Prorrogação de Vigência – de Ofício, firmado em 08 de setembro de 2015 que prorroga a vigência para 07 de setembro de 2016 o Convênio nº. 810186/2014; Termo Aditivo nº. 02 Simplificado de Prorrogação de Vigência – de Ofício, firmado em 07 de dezembro de 2015 que prorroga a vigência para 29 de outubro de 2016 o Convênio nº. 810186/2014, solicitado reformulação da aplicação financeira e prorrogação da vigência que está em análise pelo FNS; continuidade de execução em 2018 e; prestação de contas para 2019.

Valor da Proposta Cadastrada no FNS migrado para o Siconv.

Descrição	Valor Total
Investimento – equipamentos e materiais permanentes médico-hospitalar	R\$ 200.000,00
Total	R\$ 200.000,00

Relação de Equipamentos e Materiais Permanentes Médico-Hospitalar			
Produto	Qtd	Valor Unit	Valor Total
Bisturi elétrico - otorrino	1	4.500,00	4.500,00
Cama hospitalar tipo fawler (adulto)	4	2.600,00	10.400,00
Cama hospitalar tipo fawler (infantil)	8	2.600,00	20.800,00
Computador básico	10	2.250,00	22.500,00
Sistema de vídeo endoscopia – flexível (139 mil)	1	141.800,00	141.800,00
Total			200.000,00

- Convênio/ Contrato de Repasse nº 825762/2015 firmado em 30 de dezembro de 2015 com vigência em dezembro de 2019 e prorrogação conforme necessidade para conclusão da obra referente ao contrato referente a proposta Siconv nº. 050006/2015, modalidade Contrato de Repasse, Órgão Interno nº **50006/2015** - Processo SICONV nº. 0500062015 e Processo Caixa nº. 1028046-59/2015, Agência Caixa nº. 0901, valor de R\$ 400.000,00 (quatrocentos mil reais) destinado à Investimento – reforma de unidade de atenção especializada em saúde – estrutura física da instituição: Clínica Médica; Pediatria; Farmácia, Preparo, Diluição e Processamento; Centro Cirúrgico; Corredores Centrais; indicação de emenda parlamentar através do Deputado Federal Evandro Gussi, convênio empenhado e publicado; processo de engenharia em andamento com autorização e liberação do recurso financeiro e contratação de empresa terceirizada para realizar a reforma em 2017; continuidade da execução em 2018 e; prestação de contas para 2019.

Valor da Proposta Cadastrada no FNS migrado para o Siconv.

Descrição	Valor Total
Reforma de unidade de atenção especializada em saúde - Estrutura física da instituição: Clínica Médica; Pediatria; Farmácia, Preparo, Diluição e Processamento; Centro Cirúrgico; Corredores Centrais.	R\$ 400.000,00
Total	R\$ 400.000,00

- Convênio nº. 836503/2016 de Processo nº. 25000.145661/2016-60, firmado em 19 de outubro de 2016 DICON/SP com vigência em 19 de outubro de 2017 e prorrogação automática referente a proposta SICONV nº. 29262/2016 e proposta FNS nº. 953638/16-002 no valor de **R\$ 192.000,00** destinado à material de consumo de uso único médico-hospitalar de indicação do deputado federal Major Olímpio Gomes, empenhado no SICONV, em fase de continuidade de execução em 2018 e prestação de contas para 2019.

Valor da Proposta Cadastrada no FNS migrado para o Siconv.

Descrição	Valor Total
Custeio – material de consumo de uso único médico-hospitalar	R\$ 192.000,00
Total	R\$ 192.000,00

- Convênio nº. 836505/2016 de Processo nº. 25000.145645/2016-77, firmado em 19 de outubro de 2016 DICON/SP com vigência em 19 de outubro de 2017 e prorrogação automática referente a proposta SICONV nº. 29261/2016 e proposta FNS nº. 953638/16-001 no valor de **R\$ 100.000,00** destinado à material de consumo de uso único médico-hospitalar de indicação do deputado federal Silvio Torres, empenhado no SICONV, em fase de continuidade de execução em 2018 e prestação de contas para 2019.

Valor da Proposta Cadastrada no FNS migrado para o Siconv.

Descrição	Valor Total
Custeio – material de consumo de uso único médico-hospitalar	R\$ 100.000,00
Total	R\$ 100.000,00

- Convênio nº. 848719/2017, Processo nº. 25000.095880/2017-71 referente Proposta SICONV nº. 060935/2017 e proposta FNS nº. 953638/17-004 no valor de **R\$ 600.000,00** destinado à equipamentos e materiais permanentes médico-hospitalar de indicação do deputado federal Eduardo Bolsonaro, empenhado conforme NE 2017NE800749, em execução 2018 e, prestação de contas para 2019.

Descrição	Valor Total
Investimento – equipamentos e materiais permanentes médico-hospitalar	R\$ 600.000,00
Total	R\$ 600.000,00

- Convênio nº. 848716/2017, Processo nº. 25000.095884/2017-50 referente Proposta SICONV nº. 060936/2017 e proposta FNS nº. 953638/17-002 no valor de **R\$ 225.000,00** destinado à equipamentos e materiais permanentes médico-hospitalar de indicação do deputado federal Capitão Augusto, empenhado conforme NE 2017NE800749, em execução em 2018 e, prestação de contas para 2019.

Descrição	Valor Total
Investimento – equipamentos e materiais permanentes médico-hospitalar	R\$ 225.000,00
Total	R\$ 225.000,00

- Convênio nº. 848721/2017, Processo nº. 25000.095886/2017-49 referente Proposta SICONV nº. 060938/2017 e proposta FNS nº. 953638/17-003 no valor de **R\$ 200.000,00** destinado à equipamentos e materiais permanentes médico-hospitalar de indicação do deputado federal Major Olímpio Gomes, empenhado conforme NE 2017NE800747, em execução 2018 e, prestação de contas para 2019.

Descrição	Valor Total
Investimento – equipamentos e materiais permanentes médico-hospitalar	R\$ 200.000,00
Total	R\$ 200.000,00

- Convênio nº. 850924/2017, Processo nº. 25000.434648/2017-63 referente Proposta SICONV nº. 85300/2017 e proposta FNS nº. 953638/17-005 no valor de **R\$ 150.000,00** destinado à equipamentos e materiais permanentes médico-hospitalar de indicação do deputado federal Walter Ioshi, empenhado, assinado; convênio em execução e, prestação de contas para 2019.

Descrição	Valor Total
Investimento – equipamentos e materiais permanentes médico-hospitalar	R\$ 150.000,00
Total	R\$ 150.000,00

- **Convênio nº. 868397/2018**, Processo nº. 25000.076715/2018-00 referente Proposta SICONV nº. 43271/2018 e proposta FNS nº. 953638/18-001 no valor de **R\$ 100.000,00** destinado à equipamentos e materiais permanentes para atenção especializada em saúde, indicação do deputado federal **Ricardo Tripoli**, empenhado conforme NE 2018NE800500, assinado em 29/08/2018, estamos no aguardo do repasse financeiro do convênio para execução em 2019 e, prestação de contas para 2019.

- **Convênio nº. 868396/2018**, Processo nº. 25000.076792/2018-51 referente Proposta SICONV nº. 43493/2018 e proposta FNS nº. 953638/18-002 no valor de **R\$ 100.000,00** destinado à equipamentos e materiais permanentes para atenção especializada em saúde, indicação do deputado federal **Valmir Prascidelli**, empenhado conforme NE 2018NE800573, assinado em 29/08/2018, estamos no

aguardo do repasse financeiro do convênio para execução em 2018 e, prestação de contas para 2018.

- **Convênio nº. 868395/2018**, Processo nº. 25000.076727/2018-26 referente Proposta SICONV nº. 43273/2018 e proposta FNS nº. 953638/18-003 no valor de **R\$ 100.000,00** destinado à equipamentos e materiais permanentes para atenção especializada em saúde, indicação do deputado federal **Walter Ihoshi**, empenhado conforme NE 2018NE800501, assinado em 29/08/2018, estamos no aguardo do repasse financeiro do convênio para execução em 2019 e, prestação de contas para 2019.

- **Convênio nº. 869145/2018**, Processo nº. 25000.079740/2018-37 referente Proposta SICONV nº. 45279/2018 e proposta FNS nº. 953638/18-004 no valor de **R\$ 150.000,00** destinado à equipamentos e materiais permanentes para atenção especializada em saúde, indicação do deputado federal **Antonio Carlos Mendes Thame**, empenhado conforme NE 2018NE801097, assinado em 29/08/2018, estamos no aguardo do repasse financeiro do convênio para execução em 2018 e, prestação de contas para 2018.

Prestação de Contas – Convênios e Contratos de Repasse Federal Federal em 2018.

- Convênio nº. 790985/2013 de Processo nº. 25000.230181/2013-51, firmado em 23 de dezembro de 2013 DICON/SP com vigência em 26 de dezembro de 2014 e prorrogação automática referente a proposta SICONV nº. 089633/2013 e proposta FNS nº. 953638/13-005 no valor de **R\$ 150.000,00** destinado à equipamentos e materiais permanentes médico-hospitalar de indicação do deputado federal Walter Ilioshi, recebimento de recurso financeiro em 14 de fevereiro de 2014 para aquisição do itens e pedido de alteração do Plano de Trabalho realizado para complementação da aquisição de itens em 2015, reformulação do plano de trabalho e prestação de contas a realizar em 2017 e; Termo Aditivo nº. 01 Simplificado de Prorrogação de Vigência – de Ofício, firmado em 14 de abril de 2014 que prorroga a vigência para 14/02/2015 o Convênio nº. 790985/2013. Termo Aditivo nº. 01 Simplificado de Prorrogação de Vigência, firmado em 27 de janeiro de 2015 que prorroga a vigência para 14/10/2015 o Convênio; Termo Aditivo nº. 02 Simplificado de Prorrogação de Vigência, firmado em 18 de agosto de 2015 que prorroga a vigência para 13/10/2016; Termo Aditivo nº. 03 Simplificado de Prorrogação de Vigência, firmado em 22 de setembro de 2016 que prorroga a vigência para 13/10/2017 o referido convênio supramencionado; prestação de contas realizada em 2018.

Valor da Proposta Cadastrada no FNS migrado para o Siconv.

Descrição	Valor Total
Investimento – equipamentos e materiais permanentes médico-hospitalar	R\$ 150.000,00
Total	R\$ 150.000,00

Relação de Equipamentos e Materiais Permanentes Médico-Hospitalar			
Produto	Qtd	Valor Unit	Valor Total
Ambú adulto	10	158,00	1.580,00
Analizador hematológico	1	40.000,00	40.000,00
Carro maca transferência	6	5.000,00	30.000,00
Centrifuga clínica laboratório	1	3.020,00	3.020,00
Incubadora	1	9.400,00	9.400,00
Monitor multiparametro	4	16.500,00	66.000,00
Total			150.000,00

- Convênio nº. 811376/2014 de Processo nº. 25000.170299/2014-01, firmado em 24 de novembro de 2014 no DICON/SP com vigência em 24 de novembro de 2015 e prorrogação automática referente a proposta SICONV nº. 048901/2014 e proposta FNS nº. 953638/14-011 no valor de **R\$ 200.000,00** destinado à material de consumo de uso único médico-hospitalar de indicação do deputado federal Devanir Ribeiro, empenhado no SICONV em 10/09/2014, recebimento do recurso financeiro em 2015 para aquisição dos itens, reformulação do plano de trabalho em 2016 e prestação de contas a realizar em 2017 e, Termo Aditivo nº. 01 Simplificado de Prorrogação de Vigência – de Ofício, firmado em 14 de outubro de 2015 que prorroga a vigência para 13 de outubro de 2016 o convênio acima; prestação de contas em 2018.

Valor da Proposta Cadastrada no FNS migrado para o Siconv.

Descrição	Valor Total
Custeio – material de consumo de uso único médico-hospitalar	R\$ 200.000,00
Total	R\$ 200.000,00

- Convênio nº. 825957/2015 de Processo nº. 25000.197047/2015-01, firmado em 28 de dezembro de 2015 no DICON/SP com vigência em 28 de dezembro de 2015 e prorrogação automática referente a proposta SICONV nº. 044084/2015 e proposta FNS nº. 953638/15-002 no valor de **R\$ 100.000,00** destinado à material de consumo de uso único médico-hospitalar de indicação do deputado federal Walter Iioshi, empenhado no SICONV, recebimento do recurso financeiro e aquisição dos itens em 2016 e 2017; prestação de contas em 2018.

Valor da Proposta Cadastrada no FNS migrado para o Siconv.

Descrição	Valor Total
Custeio – material de consumo de uso único médico-hospitalar	R\$ 100.000,00
Total	R\$ 100.000,00

- Convênio nº. 821518/2015 de Processo nº. 25000.173634/2015-04, firmado em 27 de novembro de 2015 DICON/SP com vigência em 26 de novembro de 2016 e prorrogação automática referente a proposta SICONV nº. 043091/2015 e

proposta FNS nº. 953638/15-001 no valor de **R\$ 250.000,00** destinado à equipamentos e materiais permanentes médico-hospitalar de indicação do deputado federal Mendes Thame, empenhado no SICONV, recebimento do recurso financeiro e aquisição dos itens em 2016 e 2017; prestação de contas em 2018.

Valor da Proposta Cadastrada no FNS migrado para o Siconv.

Descrição	Valor Total
Investimento – equipamentos e materiais permanentes médico-hospitalar	R\$ 250.000,00
Total	R\$ 250.000,00

Relação de Equipamentos e Materiais Permanentes Médico-Hospitalar			
Produto	Qtd	Valor Unitário	Valor Total
Aspirador de secreções elétrico móvel	2	2.300,00	4.600,00
Aspirador de secreções elétrico móvel	3	2.300,00	6.900,00
Aspirador de secreções elétrico móvel	1	2.300,00	2.300,00
Aspirador de secreções elétrico móvel	1	2.300,00	2.300,00
Cardioversor	1	16.500,00	16.500,00
Cardioversor	1	17.000,00	17.000,00
Computador (desktop - básico)	2	2.000,00	4.000,00
Monitor multiparametro	2	16.902,00	33.804,00
Monitor multiparametro	1	16.902,00	16.902,00
Oxímetro de pulso adulto e infantil	2	4.200,00	8.400,00
Oxímetro de pulso adulto e infantil	2	4.200,00	8.400,00
Poltrona Hospitalar	12	1.100,00	13.200,00
Poltrona Hospitalar	20	1.100,00	22.000,00
Ventilador Pulmonar/ respirador	2	46.847,00	93.694,00
Total			250.000,00

CEBAS

**Certificação de Entidades Beneficente de
Assistência à Saúde**

DCEBAS

Algumas das informações e orientações sobre a Certificação Beneficente de Assistência Social, foram extraídas do material de apoio e consulta sobre o CEBAS cartilha “O caminho para a Certificação” e, cartilha “CEBAS - Legislação de Certificação na Área de Saúde com objetivo de compor parcialmente neste relatório uma base fundamentada à área de atuação SAÚDE da Santa Casa de Misericórdia de Paraguaçu Paulista, bem como da importância de atender para as dicas informadas; do percentual mínimo de leitos oferecidos ao município; dos cálculos de percentual de prestação de serviços ao SUS; entre outros e; dos informes de cálculos elaborados por esta instituição hospitalar e, dos protocolos de pedidos de renovação, certificado, atestado, registro, certidão, declaração e publicação da portaria, conforme seguem:

- Dos Informes e Cálculos da Prestação de Serviços da Santa Casa de Misericórdia de Paraguaçu Paulista:

CÁLCULO DE TABWIN

Internação 2018 e Ambulatório 2018

Cálculo de TABWIN do % dos Atendimentos da Santa Casa de Misericórdia de Paraguaçu Paulista

Internação 2018

10.541	_____	100	
1.892	_____	X	X = 17,94 % Pacientes dia NÃO SUS

17,94 % - 100 = 82,05%

Pacientes dia SUS

Ambulatório 2018

332.715	_____	100	
34.449	_____	X	X = 10,35% Pacientes/ procedimentos NÃO SUS

10,35 % - 100 = 89,64

Pacientes/ procedimentos SUS

Extrato de Publicação do Diário Oficial da União com validação CEBAS até 31/12/2018, a renovação será realizada até maio de 2018 referente ao exercício de 2017.



Diário Oficial

IMPrensa Nacional

REPÚBLICA FEDERATIVA DO BRASIL

BRASÍLIA - DF

N.º 123- Seção 1 – quarta-feira, 29 de junho de 2016.

Ministério da Saúde

SECRETARIA DE ATENÇÃO À SAÚDE

PORTARIA Nº 793, DE 28 DE JUNHO DE 2016

Deferir a Renovação do Certificado de Entidade Beneficente de Assistência Social, na área de Saúde, da Santa Casa de Misericórdia de Paraguaçu Paulista, com sede em Paraguaçu Paulista (SP).

A Secretária de Atenção à Saúde - Substituta, no uso de suas atribuições, Considerando a Lei nº 12.101, de 27 de novembro de 2009 e suas alterações, que dispõe sobre a certificação das entidades beneficentes de assistência social;

Considerando o Decreto nº 8.242, de 23 de maio de 2014, que regulamenta a Lei nº 12.101, de 27 de novembro de 2009;

Considerando a competência prevista no art. 3º da Portaria nº 834/GM/MS, de 26 de abril de 2016; e

Considerando o Parecer Técnico nº 235/2016-CGCER/DCEBAS/SAS/MS, constante do Processo nº 25000.128204/2015-20/MS, que concluiu pelo atendimento dos requisitos constantes da Lei nº 12.101, de 27 de novembro de 2009 e do Decreto nº 8.242, de 23 de maio de 2014, suas alterações e demais legislações pertinentes, resolve:

Art. 1º Fica deferida a Renovação do Certificado de Entidade Beneficente de Assistência Social, na área de Saúde, pela prestação anual de serviços ao SUS no percentual mínimo de 60% (sessenta por cento), da Santa Casa de Misericórdia de Paraguaçu Paulista, CNPJ nº 53.638.649/0001-07, com sede em Paraguaçu Paulista (SP).

Parágrafo único.

A Renovação tem validade pelo período de 1º de janeiro de 2016 a 31 de dezembro de 2018.

Art. 2º Esta Portaria entra em vigor na data de sua publicação.

CLEUSA RODRIGUES DA SILVEIRA BERNARDO

TREINAMENTOS, CURSOS E REUNIÕES

Mês	Ord	Dia	Horario	Dur./Hs	Descrição	Participação	Local	Assuntos
Jan/18	1	29/01/2018	20:00 as 22:00	2	Treinamento	Externos	Anfiteatro	Condutas e orientações referente Estudo de Psicologia
	2	22/01/2018	20:00 às 22:00	2	Treinamento	Externos	Anfiteatro	Condutas e orientações referente Estudo de Psicologia
	3	08/01/2018	20:00 as 22:00	2	Treinamento	Externos	Anfiteatro	Condutas e orientações referente Estudo de Psicologia
	4	15/01/2018	20:00 as 22:00	2	Treinamento	Externos	Anfiteatro	Condutas e orientações referente Estudo de Psicologia
	5	23/01/2018	16:00 às 17:00	1	Treinamento	Colaboradores	Anfiteatro	Higienização das mãos
	6	30/01/2018	14:00 as 15:00	1	Treinamento	Colaboradores	Clinica Médica	Condutas e orientações do setor
	7	11/12/2018	10:00 as 12:00	1	Treinamento	Colaboradores	Maternidade	Condutas e orientações do setor
	8	16/01/2018	07:00 as 10:00	1	Reunião	Colaboradores	Cantina	Plano de Contigência de Roedores
	9	03/01/2018	14:00 às 15:00	1	Reunião	Colaboradores CIPA	Anfiteatro	Condutas e orientações aos colaboradores
	10	01/02/2018	16:00 às 17:30	1,5	Reunião	Comissão de Revisão de Óbito	Anfiteatro	Revisão por amostragem dos óbitos
	11	06/09/2018	16:00 às 17:00	1	Reunião	Comissão de Revisão Pront.	Anfiteatro	Revisão por amostragem dos prontuários
	12	25/01/2018	14:00 às 15:00	1	Reunião	Comissão da CIPA	Anfiteatro	Condutas e orientações aos colaboradores
	13	29/01/2018	14:00 as 15:00	1	Reunião	Comissão CCIH	Anfiteatro	Condutas e orientações sobre os serviços da CCIH
	14	05/01/2018	09:30 as 10:30	1	Reunião	Equipe Multidisciplinar	UTI	Visita Técnica beira leito
	15	09/01/2017	09:30 as 10:30	1	Reunião	Equipe Multidisciplinar	UTI	Visita Técnica beira leito
	16	12/01/2018	09:30 as 10:30	1	Reunião	Equipe Multidisciplinar	UTI	Visita Técnica beira leito
	17	17/01/2018	09:30 as 10:30	1	Reunião	Equipe Multidisciplinar	UTI	Visita Técnica beira leito
	18	12/01/2018	11:00 as 12:00	1	Reunião	Comissão de Humanização	Anfiteatro	Condutas e orientações de pacientes pelo Grupo Humanizado
	19	11/1/2018	10:00 as 11:00	1	Reunião	Comissão Multidisciplinar	Clinica Médica	Equipe Multidisciplinar
	20	15/1/2018	10:00 as 11:00	1	Reunião	Enfermeiras	Anfiteatro	Condutas e orientações do setor
	21	16/1/2018	14:00 as 15:00	1	Reunião	Enfermeiras	Administração	Condutas e orientações do setor
	22	19/1/2018	10:00 as 11:00	1	Reunião	Enfermeiras	Administração	Condutas e orientações do setor
	23	09/01/2018	14:00 as 15:00	1	Reunião	Lideranças Multidisciplinar	Anfiteatro	Condutas e orientações do setor

Mês	Ord	Dia	Horario	Dur./Hs	Descrição	Participação	Local	Assuntos
Fev/18	1	05/02/2018	20:00 as 22:00	2	Treinamento	Externos	Anfiteatro	Condutas e orientações referente Estudo de Psicologia
	2	19/02/2018	20:00 às 22:00	2	Treinamento	Externos	Anfiteatro	Condutas e orientações referente Estudo de Psicologia
	3	26/02/2018	20:00 as 22:00	2	Treinamento	Externos	Anfiteatro	Condutas e orientações referente Estudo de Psicologia
	4	23/02/2018	14:30 as 15:30	1	Treinamento	Equipe de Higiene	Anfiteatro	Condutas e orientações do setor
	5	15/02/2018	14:00 às 15:00	1	Reunião	Colaboradores CIPA	Anfiteatro	Condutas e orientações aos colaboradores
	6	19/02/2018	14:00 às 15:00	1	Reunião	Comissão da CIPA	Anfiteatro	Condutas e orientações aos colaboradores
	7	01/03/2018	16:00 às 17:30	1,5	Reunião	Comissão de Revisão de Óbito	Anfiteatro	Revisão por amostragem dos óbitos
	8	06/03/2018	16:00 às 17:00	1	Reunião	Comissão de Revisão Pront.	Anfiteatro	Revisão por amostragem dos prontuários
	9	14/02/2018	14:00 as 15:00	1	Reunião	Comissão CCIH	Anfiteatro	Condutas e orientações sobre os serviços da CCIH
	10	07/02/2018	11:00 as 12:00	1	Reunião	Comissão de Humanização	Clinica Médica	Condutas e orientações de pacientes pelo Grupo Humanizado
	11	07/02/2018	10:00 as 11:00	1	Reunião	Comissão Multidisciplinar	Clinica Médica	Equipe Multidisciplinar
	12	02/02/2018	09:30 as 10:30	1	Reunião	Equipe Multidisciplinar	UTI	Visita Técnica beira leito
	13	07/02/2018	18:00 as 19:00	1	Reunião	Equipe Multidisciplinar	UTI	Condutas e orientações do setor
	14	09/02/2018	09:50 as 10:50	1	Reunião	Equipe Multidisciplinar	UTI	Visita Técnica beira leito
	15	07/02/2018	09:40 as 10:40	1	Reunião	Equipe Multidisciplinar	UTI	Visita Técnica beira leito
	16	14/02/2018	10:00 as 11:00	1	Reunião	Equipe Multidisciplinar	UTI	Visita Técnica beira leito

Mês	Ord	Dia	Horario	Dur./Hs	Descrição	Participação	Local	Assuntos
Mar/18	1	05/03/2018	20:00 as 22:00	2	Treinamento	Externos	Anfiteatro	Condutas e orientações referente Estudo de Psicologia
	2	19/03/2018	20:00 às 22:00	2	Treinamento	Externos	Anfiteatro	Condutas e orientações referente Estudo de Psicologia
	3	26/03/2018	20:00 as 22:00	2	Treinamento	Externos	Anfiteatro	Condutas e orientações referente Estudo de Psicologia
	4	22/03/2018	15:00 as 16:00	2	Treinamento	Financeiro/ Compras/ Faturamento	Prefeitura	Sistema de emissão de Nota Fiscal
	5	27/03/2018	07:30 as 08:30	1	Treinamento	Fisioterapeutas	UTI	Condutas e orientações do setor
	6	30/03/2018	14:30 as 15:30	1	Reunião	Equipe de SND	Cozinha	Condutas e orientações do setor
	7	30/03/2018	14:30 as 15:30	1	Reunião	Equipe de SND	Cozinha	Condutas e orientações do setor
	8	01/03/2018	10:30 às 11:00	0,5	Reunião	Compras/ Farmácia/ Enferm/Almox	Anfiteatro	Apresentação Bionexo
	9	15/03/2018	14:00 às 15:00	1	Reunião	Comissão da CIPA	Anfiteatro	Condutas e orientações aos colaboradores
	10	05/04/2018	16:00 às 17:30	1,5	Reunião	Comissão de Revisão de Óbito	Anfiteatro	Revisão por amostragem dos óbitos
	11	03/04/2018	16:00 às 17:00	1	Reunião	Comissão de Revisão Pront.	Anfiteatro	Revisão por amostragem dos prontuários
	12	28/03/2018	14:00 as 15:00	1	Reunião	Comissão CCIH	Anfiteatro	Condutas e orientações sobre os serviços da CCIH
	13	13/03/2018	09:00 as 10:00	1	Reunião	Lideranças	Anfiteatro	Diversos
	14	28/03/2018	07:30 as 08:30	1	Reunião	Equipe Enfermagem	Sala Enfermag.	Condutas e orientações do setor
	15	02/03/2018	09:30 as 10:30	1	Reunião	Equipe Multidisciplinar	UTI	Visita Técnica beira leito
	16	06/03/2018	09:50 as 10:50	1	Reunião	Equipe Multidisciplinar	UTI	Visita Técnica beira leito
	17	09/03/2018	09:30 as 10:30	1	Reunião	Equipe Multidisciplinar	UTI	Visita Técnica beira leito
	18	13/03/2018	09:30 as 10:30	1	Reunião	Equipe Multidisciplinar	UTI	Visita Técnica beira leito
	19	16/03/2018	09:30 as 10:30	1	Reunião		UTI	Visita Técnica beira leito
	20	20/03/2018	10:00 as 11:00	1	Reunião	Equipe Multidisciplinar	UTI	Visita Técnica beira leito
	21	23/03/2018	09:30 as 10:30	1	Reunião	Equipe Multidisciplinar	UTI	Visita Técnica beira leito
	22	28/03/2018	09:30 as 10:30	1	Reunião	Equipe Multidisciplinar	UTI	Visita Técnica beira leito

Fonte: Lista de Presença da participação dos profissionais da Santa Casa de Misericórdia de Paraguaçu Paulista, 1º trimestre 2018.

Mês	Ord	Dia	Horario	Dur./Hs	Descrição	Participação	Local	Assuntos
abr/18	1	04/04/2018	10:30 as 12:00	1,5	Treinamento	Enfermeiras	Anfiteatro	Condutas e orientações do setor
	2	18/04/2018	10:30 às 12:00	1,5	Treinamento	Equipe Enfermagem	Anfiteatro	Condutas e orientações do setor
	3	18/04/2018	07:30 às 09:00	1,5	Treinamento	Colaboradores de Enfermagem	Anfiteatro	Condutas e orientações do setor
	4	18/04/2018	14:00 as 15:00	1	Treinamento	Colaboradores de Enfermagem	Anfiteatro	Condutas e orientações do setor
	5	25/04/2018	14:00 as 15:00	1	Treinamento	Colaboradores de Enfermagem	Anfiteatro	Condutas e orientações do setor
	6	25/04/2018	07:30 as 08:30	1	Treinamento	Colaboradores de Enfermagem	Anfiteatro	Condutas e orientações do setor
	7	19/04/2018	14:00 às 15:00	1	Reunião	Comissão da CIPA	Anfiteatro	Condutas e orientações aos colaboradores
	8	03/05/2018	16:00 às 17:30	1,5	Reunião	Comissão de Revisão de Óbito	Anfiteatro	Revisão por amostragem dos óbitos
	9	08/05/2018	16:00 às 17:00	1	Reunião	Comissão de Revisão Pront.	Anfiteatro	Revisão por amostragem dos prontuários
	10	11/04/2018	14:00 as 15:00	1	Reunião	Comissão CCIH	Anfiteatro	Condutas e orientações sobre os serviços da CCIH
	11	03/04/2018	09:30 as 10:30	1	Reunião	Equipe Multidisciplinar	UTI	Visita Técnica beira leito
	12	06/04/2018	09:30 as 10:30	1	Reunião	Equipe Multidisciplinar	UTI	Visita Técnica beira leito
	13	10/04/2018	09:30 as 10:30	1	Reunião	Equipe Multidisciplinar	UTI	Visita Técnica beira leito
	14	13/04/2018	09:00 as 10:00	1	Reunião	Equipe Multidisciplinar	UTI	Visita Técnica beira leito
	15	17/04/2018	09:30 as 10:30	1	Reunião	Equipe Multidisciplinar	UTI	Visita Técnica beira leito
	16	20/04/2018	09:30 as 10:30	1	Reunião	Equipe Multidisciplinar	UTI	Visita Técnica beira leito
	17	24/04/2018	09:30 as 10:30	1	Reunião	Equipe Multidisciplinar	UTI	Visita Técnica beira leito
	18	27/04/2018	09:30 as 10:30	1	Reunião	Equipe Multidisciplinar	UTI	Visita Técnica beira leito
	19	19/04/2018	10:00 as 11:00	1	Reunião	Comissão Multidisciplinar	Clínica Médica	Equipe Multidisciplinar
	20	19/04/2018	11:00 as 12:00	1	Reunião	Comissão Humanização	PA/ Matern.	Condutas e orientações de pacientes pelo Grupo Humanizado
	21	06/04/2018	15:30 as 17:00	1,5	Reunião	CAPS e Santa Casa Parag. Pta	Anfiteatro	Condutas e orientações de pacientes
	22	04/04/2018	14:00 as 16:00	2	Reunião	Colaboradores	Anfiteatro	Condutas e orientações
	23	16/04/2018	14:00 as 16:00	2	Reunião	Central e enfermagem 100	Anfiteatro	Condutas e orientações do setor
	24	23/04/2018	14:00 as 16:00	2	Reunião	Farmacia e Central Preparo	Anfiteatro	Condutas e orientações
	25	10/04/2018	14:00 as 16:00	2	Reunião	Lideranças e Enfermeiras	Anfiteatro	Condutas e orientações
	26	11/04/2018	14:00 as 16:00	2	Reunião	Lideranças	Anfiteatro	Planejamento Estratégico
	27	24/04/2018	14:00 as 16:00	2	Reunião	Lideranças	Anfiteatro	Planejamento Estratégico

Mês	Ord	Dia	Horario	Hs	Descrição	Participação	Local	Assuntos
mai/18	1	09/05/2018	07:30 as 14:00	1,5	Treinamento	Colaboradores de Enfermagem	Anfiteatro	Condutas e orientações do setor
	2	16/05/2018	14:00 às 17:00	3	Treinamento	Colaboradores	Anfiteatro	Semana da Enfermagem
	3	16/05/2018	10:00 às 11:00	1	Treinamento	Enfermagem da UTI	UTI	Condutas e orientações do setor
	4	18/05/2018	10:00 as 11:00	1	Treinamento	Colaboradores Recepção PA	Recepção PA	Condutas e orientações do setor
	5	18/05/2018	14:00 as 17:00	1	Treinamento	Colaboradores	Anfiteatro	Semana da Enfermagem
	6	29/05/2018	07:30 as 08:30	1	Treinamento	Colaboradores de Enfermagem	Anfiteatro	Condutas e orientações do setor
	7	23/05/2018	14:00 às 15:00	1	Treinamento	Colaboradores de Enfermagem	Anfiteatro	Condutas e orientações do setor
	8	24/05/2018	10:30 às 12:00	1	Treinamento	Lideranças	Anfiteatro	Condutas e orientações do setor
	9	29/05/2018	10:30 às 12:00	1	Treinamento	Colaboradores	Anfiteatro	Condutas e orientações do setor
	10	30/05/2018	07:30 às 08:30	1	Treinamento	Colaboradores de Enfermagem	Anfiteatro	Condutas e orientações do setor
	11	30/05/2018	14:00 às 15:00	1	Treinamento	Colaboradores de Enfermagem	Anfiteatro	Condutas e orientações do setor
	12	17/05/2018	13:30 às 14:30	1	Reunião	Comissão da CIPA	Anfiteatro	Condutas e orientações aos colaboradores
	13	07/06/2018	16:00 às 17:30	1,5	Reunião	Comissão de Revisão de Óbito	Anfiteatro	Revisão por amostragem dos óbitos
	14	05/06/2018	16:00 às 17:00	1	Reunião	Comissão de Revisão Pront.	Anfiteatro	Revisão por amostragem dos prontuários
	15	09/05/2018	14:00 as 15:00	1	Reunião	Comissão CCIH	Anfiteatro	Condutas e orientações sobre os serviços da CCIH
	16	04/05/2018	09:30 as 10:30	1	Reunião	Equipe Multidisciplinar	UTI	Visita Técnica beira leito
	17	08/05/2018	09:30 as 10:30	1	Reunião	Equipe Multidisciplinar	UTI	Visita Técnica beira leito
	18	15/05/2018	09:30 as 10:30	1	Reunião	Equipe Multidisciplinar	UTI	Visita Técnica beira leito
	19	18/05/2018	09:30 as 10:30	1	Reunião	Equipe Multidisciplinar	UTI	Visita Técnica beira leito
	20	22/05/2018	09:30 as 10:30	1	Reunião	Equipe Multidisciplinar	UTI	Visita Técnica beira leito
	21	29/05/2018	09:30 as 10:30	1	Reunião	Equipe Multidisciplinar	UTI	Visita Técnica beira leito
	22	25/05/2018	11:00 as 12:00	1	Reunião	Comissão Multidisciplinar	Anfiteatro	Equipe Multidisciplinar
	23	11/05/2018	10:00 as 11:00	1	Reunião	Comissão Multidisciplinar	Anfiteatro	Equipe Multidisciplinar
	24	10/05/2018	14:00 as 15:00	1	Reunião	Comissão Humanização	Anfiteatro	Condutas e orient. de pacientes pelo Grupo Humanizado
	25	07/05/2018	16:30 as 17:30	1	Reunião	Enfermeiras	Anfiteatro	Condutas e orientações
	26	08/05/2018	14:30 as 15:00	0,5	Reunião	Enfermeiras	Anfiteatro	Condutas e orientações
	27	08/05/2018	10:00 as 11:00	1	Reunião	Admin./ Prov./ Comissão Obito	Anfiteatro	Condutas e orientações
	28	20/05/2018	09:30 as 10:30	1	Reunião	Lideranças	Anfiteatro	Condutas e orientações
	29	09/05/2018	14:00 as 16:00	2	Reunião	Lideranças	Anfiteatro	Condutas e orientações
	30	09/05/2018	07:30 as 08:30	1	Reunião	Enfermagem	Anfiteatro	Condutas e orientações
	31	15/05/2018	14:00 as 16:00	1	Reunião	Lideranças	Anfiteatro	Condutas e orientações
	32	17/05/2018	09:00 as 10:00	1	Reunião	Lideranças	Anfiteatro	Condutas e orientações
	33	28/05/2018	14:00 as 16:00	2	Reunião	Enfermeiras	Anfiteatro	Condutas e orientações
	34	30/05/2018	14:30 as 15:30	1	Reunião	Enfermagem	Anfiteatro	Condutas e orientações

Mês	Ord	Dia	Horario	Hs	Descrição	Participação	Local	Assuntos
jun/18	1	05/06/2018	10:30 as 12:00	1,5	Treinamento	Lideranças	Anfiteatro	Condutas e orientações sobre Saúde Mental dos Trabalhadores da Saúde
	2	05/06/2018	14:00 às 17:00	3	Treinamento	Lideranças	Anfiteatro	Condutas e orientações Habilitação de leitos de cuidados prolongados
	3	12/06/2018	10:30 às 11:40	1	Treinamento	Enfermagem	Anfiteatro	Condutas e orientações - cirurgias eletivas
	4	13/06/2018	07:30 as 08:30	1	Treinamento	Enfermagem	Anfiteatro	Condutas e orientações do setor
	5	20/06/2018	07:30 as 08:30	1	Treinamento	Enfermagem	Anfiteatro	Condutas e orientações do setor
	6	20/06/2018	14:00 as 15:00	1	Treinamento	Enfermagem	Anfiteatro	Condutas e orientações do setor
	7	25/06/2018	09:00 às 10:00	1	Treinamento	Admin./ Financeiro/ Rec. Humanos	Anfiteatro	Condutas e orientações do setor
	8	27/06/2018	07:30 às 08:30	1	Treinamento	Enfermagem	Anfiteatro	Condutas e orientações do setor
	9	25/06/2018	14:30 às 15:30	1	Treinamento	Recepção	Anfiteatro	Condutas e orientações do setor
	12	21/06/2018	13:30 às 14:30	1	Reunião	Comissão da CIPA	Anfiteatro	Condutas e orientações aos colaboradores
	13	05/07/2018	16:00 às 17:30	1,5	Reunião	Comissão de Revisão de Óbito	Anfiteatro	Revisão por amostragem dos óbitos
	14	03/07/2018	16:00 às 17:00	1	Reunião	Comissão de Revisão Pront.	Anfiteatro	Revisão por amostragem dos prontuários
	15	13/06/2018	14:00 as 15:00	1	Reunião	Comissão CCIH	Anfiteatro	Condutas e orientações sobre os serviços da CCIH
	16	05/06/2018	09:30 as 10:30	1	Reunião	Equipe Multidisciplinar	UTI	Visita Técnica beira leito
	17	08/06/2018	09:00 as 10:00	1	Reunião	Equipe Multidisciplinar	UTI	Visita Técnica beira leito
	18	12/06/2018	09:30 as 10:30	1	Reunião	Equipe Multidisciplinar	UTI	Visita Técnica beira leito
	19	15/06/2018	09:30 as 10:30	1	Reunião	Equipe Multidisciplinar	UTI	Visita Técnica beira leito
	20	19/06/2018	09:30 as 10:30	1	Reunião	Equipe Multidisciplinar	UTI	Visita Técnica beira leito
	23	08/06/2018	10:00 as 11:00	1	Reunião	Comissão Multidisciplinar	Anfiteatro	Equipe Multidisciplinar
	24	07/06/2018	14:00 as 15:00	1	Reunião	Comissão Humanização	Anfiteatro	Condutas e orientações de pacientes pelo Grupo Humanizado
	25	05/06/2018	07:00 as 08:00	1	Reunião	Enfermeiras	Anfiteatro	Condutas e orientações
	26	26/06/2018	15:00 as 16:00	1	Reunião	Enfermeiras	Anfiteatro	Condutas e orientações
	27	12/06/2018	08:30 as 10:30	1	Reunião	Administração/ Rx/ Compras/ RH/	Anfiteatro	Condutas e orientações
	28	19/06/2018	14:00 as 16:00	1	Reunião	Lideranças	Anfiteatro	Condutas e orientações
	30	28/06/2018	07:30 as 08:30	1	Reunião	Enfermagem	Anfiteatro	Condutas e orientações

Mês	Ord	Dia	Horario	Dur./Hs	Descrição	Participação	Local	Assuntos
jul/18	1	18/07/2018	07:30 as 09:30	2	Treinamento	Enfermagem UTI	Anfiteatro	Condutas e orientações dos serviços
	2	18/07/2018	14:00 às 16:00	2	Treinamento	Enfermagem UTI	Anfiteatro	Condutas e orientações dos serviços
	3	20/07/2018	10:30 às 11:30	1	Treinamento	Enfermagem Clínica Médica	Anfiteatro	Condutas e orientações dos serviços
	4	25/07/2018	07:30 as 08:30	1	Treinamento	Enfermagem CM, PA, UTI	Anfiteatro	Condutas e orientações dos serviços
	5	25/07/2018	14:00 as 15:00	1	Treinamento	Enfermagem CM, PA, UTI	Anfiteatro	Condutas e orientações dos serviços
	6	31/08/2018	14:00 as 15:00	1	Treinamento	Enfer. CM, PA, UTI, Ala 100, Farm.	UTI	Condutas e orientações dos serviços
	7	06/08/2018	16:00 às 17:00	1	Reunião	Comissão de Revisão Pront.	Anfiteatro	Revisão por amostragem dos prontuários
	8	02/08/2018	16:00 às 17:30	1	Reunião	Comissão de Revisão de Óbito	Anfiteatro	Revisão por amostragem dos óbitos
	9	13/07/2018	10:00 às 11:00	1	Reunião	Comissão Multidisciplinar	UTI/PS	Equipe Multidisciplinar
	10	12/07/2018	10:00 às 11:00	1	Reunião	Comissão Humanização	Ala 300/ PS	Condutas e orient. de pacientes pelo Grupo Humanizado
	11	23/07/2018	13:30 às 14:30	1	Reunião	Comissão da CIPA	Anfiteatro	Condutas e orientações aos colaboradores
	12	11/07/2018	14:00 às 15:00	1	Reunião	Comissão CCIH	Anfiteatro	Condutas e orientações sobre os serviços da CCIH
	13	03/07/2018	10:00 as 10:30	0,5	Reunião	Equipe Multidisciplinar	UTI	Visita Técnica beira leito
	14	06/07/2018	09:00 as 09:30	0,5	Reunião	Equipe Multidisciplinar	UTI	Visita Técnica beira leito
	15	10/07/2018	09:30 as 10:30	1	Reunião	Equipe Multidisciplinar	UTI	Visita Técnica beira leito
	16	13/07/2018	09:30 as 10:00	0,5	Reunião	Equipe Multidisciplinar	UTI	Visita Técnica beira leito
	17	24/07/2018	09:50 as 10:50	1	Reunião	Equipe Multidisciplinar	UTI	Visita Técnica beira leito
	18	27/07/2018	09:20 as 10:20	1	Reunião	Equipe Multidisciplinar	UTI	Visita Técnica beira leito
	19	31/07/2018	09:00 as 10:00	1	Reunião	Equipe Multidisciplinar	UTI	Visita Técnica beira leito
	20	12/07/2018	14:30 as 15:30	1	Reunião	Equipe Higiene	Anfiteatro	Condutas e orientações dos serviços
	21	02/07/2018	20:00 as 22:00	2	Treinamento	Psicologia	Anfiteatro	Grupo de estudo de Psicologia
	22	09/07/2018	20:00 as 22:00	2	Treinamento	Psicologia	Anfiteatro	Grupo de estudo de Psicologia
	23	16/07/2018	20:00 as 22:00	2	Treinamento	Psicologia	Anfiteatro	Grupo de estudo de Psicologia
	24	23/07/2018	20:00 as 22:00	2	Treinamento	Psicologia	Anfiteatro	Grupo de estudo de Psicologia
	25	30/07/2018	20:00 as 22:00	2	Treinamento	Psicologia	Anfiteatro	Grupo de estudo de Psicologia
	26	24/07/2018	15:00 às 16:30	1,5	Reunião	Lideranças	Sala Adm.	Relatório inspeção vigilância sanitária
	27	03/07/2018	15:00 as 16:00	1	Reunião	Lideranças	Sala Prov.	Pesquisa satisfação usuário SUS e indicador de metas
	28	27/07/2018	2016/2017	2752	Treinamento	Sta Casa e CCIH	São Paulo	Projeto Mãos Limpas
	29	11/07/2018	14:00 as 15:00	1	Reunião	Lideranças	Anfiteatro	
	30	04/07/2018	14:30 as 15:30	1	Reunião	Lideranças	Anfiteatro	
	31	13/07/2018	14:30 as 15:30	1	Reunião	RH e Enfermagem	Anfiteatro	Integração

Mês	Ord	Dia	Horario	Dur./Hs	Descrição	Participação	Local	Assuntos
ago/18	1	01/08/2018	07:30 as 08:30	1	Treinamento	Equipe de Enfermagem UTI, PS, TG	Anfiteatro	Conduta e orientação de serviços do setor
	2	01/08/2018	14:00 às 14:30	0,5	Treinamento	Equipe Enfermagem UTI, CM, AT, Ala 100	Anfiteatro	Conduta e orientação de serviços do setor
	3	08/08/2018	07:30 às 08:30	1	Treinamento	Equipe Enfermagem UTI, CM, AT, Ped.	Anfiteatro	Conduta e orientação de serviços do setor
	4	08/08/2018	13:00 as 13:30	0,5	Treinamento	Equipe Higiene	Anfiteatro	Conduta e orientação de serviços do setor
	5	08/08/2018	14:00 as 15:00	1	Treinamento	Equipe Enfermagem UTI, CM, AT, Ala 100	Anfiteatro	Conduta e orientação de serviços do setor
	6	15/08/2018	07:00 as 08:00	1	Treinamento	Equipe Enfermagem UTI, CM, AT, Ala 100	Anfiteatro	Conduta e orientação de serviços do setor
	7	16/08/2018	10:00 às 11:00	1	Treinamento	Equipe Enfermagem Matern. E CCIH	Maternidade	Conduta e orientação de serviços do setor
	8	16/08/2018	13:00 às 14:30	1	Treinamento	Equipe Enfermagem pS Ala 100 e CCIH	Pronto Atend.	Conduta e orientação de serviços do setor
	9	16/08/2018	16:00 às 17:00	1	Treinamento	Enfermagem UTI	UTI	Conduta e orientação de serviços do setor
	10	24/08/2018	14:00 às 16:00	2	Treinamento	Equipe SND	Anfiteatro	Cond./orient. Serv. setor - Educação Continuada
	11	29/08/2018	14:00 às 15:00	1	Treinamento	Equipe Enfermagem UTI, CM, AT, Ala 100	Anfiteatro	Conduta e orientação de serviços do setor
	12	08/08/2018	14:00 às 15:00	1	Reunião	Comissão CCIH	Anfiteatro	Condutas e orient. sobre os serviços da CCIH
	13	09/08/2018	10:00 as 11:00	1	Reunião	Comissão Multidisciplinar	Clinica Médica	Equipe Multidisciplinar
	14	10/08/2018	10:00 as 11:00	1	Reunião	Comissão Humanização	Ala 300/ PS	Cond./ orient. de pacientes - Grupo Humanizado
	15	04/09/2018	16:00 as 17:00	1	Reunião	Comissão de Revisão Pront.	Anfiteatro	Revisão por amostragem dos prontuários
	16	06/09/2018	16:00 as 17:30	1,5	Reunião	Comissão de Revisão de Óbito	Anfiteatro	Revisão por amostragem dos óbitos
	17	16/08/2018	13:30 as 14:30	1	Reunião	Comissão da CIPA	Anfiteatro	Condutas e orientações aos colaboradores
	18	06/07/2018	14:45 as 15:15	0,5	Reunião	Equipe SND	Sala Nutricion.	Conduta e orientação de serviços do setor
	19	07/08/2018	09:45 as 10:15	0,5	Reunião	Equipe Multidisciplinar	UTI	Visita Técnica beira leito
	20	10/08/2018	09:50 as 10:50	1	Reunião	Equipe Multidisciplinar	UTI	Visita Técnica beira leito
	21	14/08/2018	09:45 as 10:45	1	Reunião	Equipe Multidisciplinar	UTI	Visita Técnica beira leito
	22	17/08/2018	09:20 as 10:20	1	Reunião	Equipe Multidisciplinar	UTI	Visita Técnica beira leito
	23	21/08/2018	09:30 as 10:30	1	Reunião	Equipe Multidisciplinar	UTI	Visita Técnica beira leito
	24	24/08/2018	08:00 as 08:30	0,5	Reunião	Equipe Multidisciplinar	UTI	Visita Técnica beira leito
	25	28/08/2018	09:30 as 10:30	1	Reunião	Equipe Multidisciplinar	UTI	Visita Técnica beira leito
	26	31/08/2018	10:00 as 10:30	0,5	Reunião	Equipe Multidisciplinar	UTI	Visita Técnica beira leito
	27	16/08/2018	07:30 às 08:30	1	Reunião	Equipe Enfermagem (noturno)	Anfiteatro	Conduta e orientação de serviços do setor
	28	27/08/2018	10:40 as 11:40	1	Reunião	Fisioterapia	Anfiteatro	Conduta e orientação de serviços do setor
	29	30/08/2018	14:30 às 15:30	1	Reunião	Lideranças	Anfiteatro	Conduta e orientação de serviços do setor
	30	02/08/2018	07:30 as 08:30	1	Reunião	Enfermagem	Anfiteatro	Conduta e orientação de serviços do setor
	31	02/08/2018	13:30 as 14:30	1	Reunião	Enfermagem	Anfiteatro	Conduta e orientação de serviços do setor
	32	07/08/2018	14:00 as 15:00	1	Reunião	Lideranças	Anfiteatro	Conduta e orientação de serviços do setor
	33	02/08/2018	15:00 as 16:00	1	Reunião	Enfermagem	Anfiteatro	Conduta e orientação de serviços do setor

Mês	Ord	Dia	Horario	Dur./Hs	Descrição	Participação	Local	Assuntos
set/18	1	04/09/2018	09:00 as 10:00	1	Treinamento	Lideranças e Colaboradores	Anfiteatro	V Semana da Administração - Palestra: Responsabilidade Social
	2	04/09/2018	19:30 às 21:00	2	Treinamento	Lideranças e Colaboradores	Anfiteatro	V Semana da Administração - Palestra: O Segredo do Sucesso
	3	05/09/2018	07:00 às 09:30	2,5	Treinamento	Lideranças e Colaboradores	Anfiteatro	V Semana da Administração - Palestra: Gestão das Competências Humana da Organização
	4	06/09/2018	09:00 as 10:30	1,5	Treinamento	Lideranças e Colaboradores	Anfiteatro	V Semana da Administração - Palestra: Transcendendo o Senso Comum nas Organizações, desafios das Gerações Pós-Moderna
	5	05/09/2018	14:00 as 15:00	1	Treinamento	Equipe Enfermagem UTI, CM, AT, Ala 100	Anfiteatro	Conduta e orientação de serviços do setor
	6	06/09/2018	14:00 as 15:30	1,5	Treinamento	Faturamento/ Auditoria/ Admin. Enferm	Sala de Enfer.	Conduta e orientação de serviços do setor
	7	12/09/2018	14:00 às 15:00	1	Treinamento	Equipe Enfermagem UTI, CM, AT, Ala 100	Anfiteatro	Conduta e orientação de serviços do setor
	8	19/09/2018	07:30 às 8:30	1,5	Treinamento	Equipe Enfermagem UTI, CM, AT, Ala 100	Anfiteatro	Conduta e orientação de serviços do setor
	9	19/09/2018	14:00 às 15:00	1	Treinamento	Equipe Enfermagem UTI, CM, AT, Ala 100	Anfiteatro	Conduta e orientação de serviços do setor
	10	06/09/2018	10:00 às 11:00	1	Reunião	Comissão Multidisciplinar	Anfiteatro	Equipe Multidisciplinar
	11	05/09/2018	10:00 às 11:00	1	Reunião	Equipe Enfermagem UTI, CM, AT, Ala 100	Ala300/ PA	Conduta e orientação de serviços do setor
	12	02/10/2018	16:00 às 17:00	1	Reunião	Comissão de Revisão Pront.	Anfiteatro	Revisão por amostragem dos prontuários
	13	04/10/2018	16:00 às 17:30	1,5	Reunião	Comissão de Revisão de Óbito	Anfiteatro	Revisão por amostragem dos óbitos
	14	12/09/2018	14:00 as 15:00	1	Reunião	Comissão CCIH	Anfiteatro	Condutas e orientações sobre os serviços da CCIH
	15	20/09/2018	13:30 as 14:30	1	Reunião	Comissão da CIPA	Anfiteatro	Condutas e orientações aos colaboradores
	16	25/09/2018	09:00 as 10:00	1	Reunião	Liderança	Anfiteatro	Condutas e orientações aos colaboradores
	17	25/09/2018	07:30 as 08:30	1	Reunião	Enfermeiras	Anfiteatro	Condutas e orientações
	18	11/09/2018	09:30 as 10:30	1	Reunião	Equipe Multidisciplinar	UTI	Visita Técnica beira leito
	19	14/09/2018	09:30 as 10:30	1	Reunião	Equipe Multidisciplinar	UTI	Visita Técnica beira leito
	20	18/09/2018	09:40 as 10:40	1	Reunião	Equipe Multidisciplinar	UTI	Visita Técnica beira leito
	21	21/09/2018	09:30 as 10:30	1	Reunião	Equipe Multidisciplinar	UTI	Visita Técnica beira leito
	22	28/09/2018	08:00 as 09:00	1	Reunião	Equipe Multidisciplinar	UTI	Visita Técnica beira leito

Mês	Ord	Dia	Horario	Dur./Hs	Descrição	Participação	Local	Assuntos
out/18	1	01/10/2018	14:00 as 15:00	1	Treinamento	Lideranças e Colaboradores	Anfiteatro	Cumprimento NR
	2	18/10/2018	14:30 às 15:30	1	Treinamento	Recursos Humanos e Higiene	Anfiteatro	Relacionamento interpessoal
	3	03/10/2018	07:00 às 08:00	1	Treinamento	Enfermagem	Anfiteatro	Conduta e orientação de serviços do setor
	4	04/10/2018	09:30 as 10:30	1	Reunião	Colaboradores diversos intern. e externo	Rayzen Taruma	Simulado de Urgência e Emergência -
	5	02/10/2018	14:00 as 15:00	1	Reunião	Colaboradores de setores diversos	Anfiteatro	Apresentação dos candidatos aos Deputados Federais e Estaduais
	6	03/10/2018	15:00 as 16:00	1	Reunião	Colaboradores de setores diversos	Anfiteatro	Conduta e orientação de serviços do setor
	7	02/10/2018	07:30 às 08:30	1	Reunião	Colaboradores Enfermagem UTI CM	Anfiteatro	Conduta e orientação de serviços do setor
	8	05/10/2018	10:00 às 11:00	1	Reunião	Colaboradores Enfermagem e AME	Anfiteatro	Conduta e orientação de serviços do setor
	9	18/10/2018	09:00 às 10:00	1	Reunião	Equipe Enfermagem	Anfiteatro	Conduta e orientação de serviços do setor
	10	11/10/2018	15:00 às 16:00	1	Reunião	Lideranças	Anfiteatro	Conduta e orientação de serviços do setor
	11	23/10/2018	15:00 às 16:00	1	Reunião	Enfermagem Pronto Atendimento	Pronto Atendim.	Conduta e orientação de serviços do setor
	12	16/10/2018	09:00 às 10:00	1	Reunião	Lideranças	Anfiteatro	Conduta e orientação de serviços do setor
	13	10/10/2018	14:00 as 15:00	1	Reunião	Comissão CCIH	Anfiteatro	Condutas e orientações sobre os serviços
	14	18/10/2018	13:30 as 14:30	1	Reunião	Comissão da CIPA	Anfiteatro	Condutas e orientações aos colaboradores
	15	01/10/2018	16:00 às 17:30	1,5	Reunião	Comissão de Revisão de Óbito	Anfiteatro	Revisão por amostragem dos óbitos
	16	06/11/2018	16:00 às 17:00	1	Reunião	Comissão de Revisão Pront.	Anfiteatro	Revisão por amostragem dos prontuários
	17	02/10/2018	08:30 as 09:30	1	Reunião	Equipe Multidisciplinar	UTI	Visita Técnica beira leito
	18	09/10/2018	09:00 as 10:00	1	Reunião	Equipe Multidisciplinar	UTI	Visita Técnica beira leito
	19	16/10/2018	09:30 as 10:30	1	Reunião	Equipe Multidisciplinar	UTI	Visita Técnica beira leito
	20	19/10/2018	14:00 as 15:00	1	Reunião	Equipe Multidisciplinar	UTI	Visita Técnica beira leito
	21	23/10/2018	09:30 as 11:00	1	Reunião	Equipe Multidisciplinar	UTI	Visita Técnica beira leito
	22	26/10/2018	08:30 as 09:30	1	Reunião	Equipe Multidisciplinar	UTI	Visita Técnica beira leito
	23	30/10/2018	09:30 as 10:30	1	Reunião	Equipe Multidisciplinar	UTI	Visita Técnica beira leito
	24	05/10/2018	10:00 as 11:00	1	Reunião	Comissão Humanização	Anfiteatro	Condutas e orientações de pacientes pelo Grupo Humanizado
	25	04/10/2018	10:00 as 11:00	1	Reunião	Comissão Multidisciplinar	Clinica Médica	Equipe Multidisciplinar

Mês	Ord	Dia	Horario	Dur./Hs	Descrição	Participação	Local	Assuntos
nov/18	1	01/11/2018	14:30 as 15:30	1	Treinamento	Colaboradores	Anfiteatro	Conduta e orientação de serviços do setor
	2	07/11/2018	14:00 às 15:00	1	Treinamento	Colaboradores de setores diversos	Anfiteatro	Conduta e orientação de serviços do setor
	3	20/11/2018	0	30	Treinamento	Compras	Enap	curso Siconv para convenientes
	4	20/11/2018	14:00 as 15:00	1	Treinamento	Colaboradores de setores diversos	Anfiteatro	SIPAT
	5	21/11/2018	14:00 as 15:00	1	Treinamento	Colaboradores de setores diversos	Anfiteatro	SIPAT
	6	22/11/2018	14:00 as 15:00	1	Treinamento	Colaboradores de setores diversos	Anfiteatro	SIPAT
	7	24/11/2018	0	64	Treinamento	Médica Pediatra	HUTEC	Curso de atualização em Pediatria de Londrina
	8	29/11/2018	14:30 às 15:30	1	Treinamento	Colaboradores higiene	Anfiteatro	Conduta e orientação de serviços do setor
	9	13/11/2018	14:00 às 16:00	2	Treinamento	Colaboradores SND	Anfiteatro	Conduta e orientação de serviços do setor
	10	14/11/2018	14:00 as 15:00	1	Reunião	Comissão CCIH	Anfiteatro	Condutas e orientações sobre os serviços da CCIH
	11	08/11/2018	13:30 as 14:30	1	Reunião	Comissão da CIPA	Anfiteatro	Condutas e orientações aos colaboradores
	12	29/11/2018	13:30 as 14:30	1	Reunião	Comissão da CIPA	Anfiteatro	Condutas e orientações aos colaboradores
	13	03/12/2018	16:00 às 17:30	1,5	Reunião	Comissão de Revisão de Óbito	Anfiteatro	Revisão por amostragem dos óbitos
	14	04/12/2018	16:00 às 17:00	1	Reunião	Comissão de Revisão Pront.	Anfiteatro	Revisão por amostragem dos prontuários
	15	06/11/2018	09:30 as 10:30	1	Reunião	Equipe Multidisciplinar	UTI	Visita Técnica beira leito
	16	09/11/2018	09:30 as 10:30	1	Reunião	Equipe Multidisciplinar	UTI	Visita Técnica beira leito
	17	13/11/2018	09:30 as 10:30	1	Reunião	Equipe Multidisciplinar	UTI	Visita Técnica beira leito
	18	20/11/2018	09:30 as 10:30	1	Reunião	Equipe Multidisciplinar	UTI	Visita Técnica beira leito
	19	23/10/2018	09:30 as 10:30	1	Reunião	Equipe Multidisciplinar	UTI	Visita Técnica beira leito
	20	27/11/2018	09:30 as 10:30	1	Reunião	Equipe Multidisciplinar	UTI	Visita Técnica beira leito
	21	30/11/2018	08:50 as 09:50	1	Reunião	Equipe Multidisciplinar	UTI	Visita Técnica beira leito
	22	08/11/2018	10:00 as 11:00	1	Reunião	Comissão Humanização	Anfiteatro	Condutas e orientações de pacientes pelo Grupo Humanizado
	23	09/11/2018	10:00 as 11:00	1	Reunião	Comissão Multidisciplinar	Clinica Médica	Equipe Multidisciplinar
	24	08/11/2018	14:30 às 15:30	1	Reunião	Equipe Higiene	Anfiteatro	Conduta e orientação de serviços do setor
	25	27/11/2018	14:00 às 15:00	1	Reunião	Lideranças	Anfiteatro	Conduta e orientação de serviços do setor

Mês	Ord	Dia	Horario	Dur./Hs	Descrição	Participação	Local	Assuntos
dez/18	1	12/12/2018	14:00 as 15:00	1	Reunião	Comissão CCIH	Anfiteatro	Condutas e orientações sobre os serviços da CCIH
	2	21/12/2018	10:00 as 11:00	1	Reunião	Comissão da CIPA	Anfiteatro	Condutas e orientações aos colaboradores
	3	07/01/2019	16:00 às 17:30	1,5	Reunião	Comissão de Revisão de Óbito	Anfiteatro	Revisão por amostragem dos óbitos
	4	08/12/2018	16:00 às 17:00	1	Reunião	Comissão de Revisão Pront.	Anfiteatro	Revisão por amostragem dos prontuários
	5	04/12/2018	09:30 as 10:30	1	Reunião	Equipe Multidisciplinar	UTI	Visita Técnica beira leito
	6	07/12/2018	09:30 as 10:30	1	Reunião	Equipe Multidisciplinar	UTI	Visita Técnica beira leito
	7	11/12/2018	09:30 as 10:30	1	Reunião	Equipe Multidisciplinar	UTI	Visita Técnica beira leito
	8	14/12/2018	09:30 as 10:30	1	Reunião	Equipe Multidisciplinar	UTI	Visita Técnica beira leito
	9	18/12/2018	09:00 as 10:00	1	Reunião	Equipe Multidisciplinar	UTI	Visita Técnica beira leito
	10	21/12/2018	09:30 as 10:30	1	Reunião	Equipe Multidisciplinar	UTI	Visita Técnica beira leito
	11	07/12/2018	10:00 as 11:00	1	Reunião	Equipe Multidisciplinar	UTI	Visita Técnica beira leito
	12	06/12/2018	10:00 as 11:00	1	Reunião	Comissão Humanização	Anfiteatro	Condutas e orientações de pacientes pelo Grupo Humanizado
	13	26/12/2018	09:00 as 10:00	1	Reunião	Enfermeiras	Anfiteatro	Condutas e orientações
	14	10/12/2018	11:00 as 12:00	1	Treinamento	Hotelaria	Ala 100	Condutas e orientações sobre enxoval hospitalar

Fonte: Lista de Presença da participação dos profissionais da Santa Casa de Misericórdia de Paraguaçu Paulista, 2018.

PESQUISA INSTITUCIONAL

Quadro da Pesquisa de Satisfação de Usuário do SUS (%) realizadas mensalmente e por serviços, 2018

- Relatório do Resultado da Pesquisa de Satisfação de Usuário do SUS, considerando percentual dos conceitos.

Pesquisa de Satisfação de Usuário do SUS (%)															
Descrição	Janeiro					Fevereiro					Março				
	Bom	Ótimo	Regular	Ruim	Total	Bom	Ótimo	Regular	Ruim	Total	Bom	Ótimo	Regular	Ruim	Total
ATENDIMENTO RECEPÇÃO	10,53	84,21	5,26	0	100	27,08	68,75	4,17	0	100	38,60	57,89	3,51	0	100
ATENÇÃO DURANTE ATENDIMENTO MEDICO	26,32	68,42	5,26	0	100	17,78	75,56	6,67	0	100	33,93	62,50	3,57	0	100
ATENCAO DURANTE ATENDIMENTO ENFERMAGEM	26,32	68,42	5,26	0	100	24,44	68,89	4,44	2,22	100	31,58	59,65	7,02	1,75	100
QUALIDADE REFEICOES	36,84	57,89	5,26	0	100	28,89	55,56	13,33	2,22	100	29,82	63,16	7,02	0	100
LIMPEZA HOSPITAL	31,58	63,16	5,26	0	100	37,78	51,11	11,11	0	100	37,50	51,79	8,93	1,79	100

Fonte: Pesquisa de Satisfação da Santa Casa de Misericórdia de Paraguaçu Paulista, 1 trimestre 2018.

Pesquisa de Satisfação de Usuário do SUS (%)															
Descrição	Abril					Mai					Junho				
	Bom	Ótimo	Regular	Ruim	Total	Bom	Ótimo	Regular	Ruim	Total	Bom	Ótimo	Regular	Ruim	Total
ATENDIMENTO RECEPÇÃO	45,95	54,05	0,00	0,00	100	42,50	55,00	2,50	0,00	100	35,48	64,52	0,00	0,00	100
ATENÇÃO DURANTE ATENDIMENTO MEDICO	37,84	62,16	0,00	0,00	100	37,50	62,50	0,00	0,00	100	35,48	64,52	0,00	0,00	100
ATENCAO DURANTE ATENDIMENTO ENFERMAGEM	44,44	50,00	5,56	0,00	100	30,00	67,50	2,50	0,00	100	32,26	58,06	6,45	3,23	100
QUALIDADE REFEICOES	37,84	48,65	13,51	0,00	100	36,84	57,89	5,26	0,00	100	45,16	54,84	0,00	0,00	100
LIMPEZA HOSPITAL	48,65	43,24	5,41	2,70	100	30,77	58,97	10,26	0,00	100	26,67	70,00	3,33	0,00	100

Fonte: Pesquisa de Satisfação da Santa Casa de Misericórdia de Paraguaçu Paulista, 2 trimestre 2018.

Pesquisa de Satisfação de Usuário do SUS (%)															
Descrição	Julho					Agosto					Setembro				
	Bom	Ótimo	Regular	Ruim	Total	Bom	Ótimo	Regular	Ruim	Total	Bom	Ótimo	Regular	Ruim	Total
ATENDIMENTO RECEPÇÃO	42,21	54,92	2,46	0,41	100	41,34	55,51	2,76	0,39	100	38,74	56,31	4,05	0,90	100
ATENÇÃO DURANTE ATENDIMENTO MEDICO	37,39	60,08	2,52	0,00	100	32,24	64,08	3,27	0,41	100	38,99	57,34	2,75	0,92	100
ATENCAO DURANTE ATENDIMENTO ENFERMAGEM	41,77	55,70	2,11	0,42	100	37,70	58,73	3,17	0,40	100	38,18	56,82	3,64	1,36	100
QUALIDADE REFEICOES	40,25	54,36	4,98	0,41	100	37,45	58,02	3,29	1,23	100	35,32	58,26	5,96	0,46	100
LIMPEZA HOSPITAL	39,26	56,61	3,72	0,41	100	45,67	50,39	3,15	0,79	100	36,70	56,88	5,96	0,46	100

Fonte: Pesquisa de Satisfação da Santa Casa de Misericórdia de Paraguaçu Paulista, 3 trimestre 2018.

Pesquisa de Satisfação de Usuário do SUS (%)															
Descrição	Outubro					Novembro					Dezembro				
	Bom	Ótimo	Regular	Ruim	Total	Bom	Ótimo	Regular	Ruim	Total	Bom	Ótimo	Regular	Ruim	Total
ATENDIMENTO RECEPÇÃO	36,86	55,51	6,36	1,27	100	33,49	61,47	4,13	0,92	100	43,71	52,69	3,59	0,00	100
ATENÇÃO DURANTE ATENDIMENTO MEDICO	31,88	64,63	3,06	0,44	100	25,00	71,15	3,37	0,48	100	26,83	65,85	6,71	0,61	100
ATENCAO DURANTE ATENDIMENTO ENFERMAGEM	32,46	61,40	5,26	0,88	100	28,84	63,72	5,12	2,33	100	34,15	55,49	8,54	1,83	100
QUALIDADE REFEICOES	37,07	57,76	4,31	0,86	100	30,52	64,32	4,23	0,94	100	32,34	63,47	4,19	0,00	100
LIMPEZA HOSPITAL	37,45	60,00	2,55	0,00	100	37,21	58,60	3,72	0,47	100	39,52	55,09	4,79	0,60	100

Fonte: Pesquisa de Satisfação da Santa Casa de Misericórdia de Paraguaçu Paulista, 4 trimestre 2018.

PESQUISA INSTITUCIONAL

Pesquisa de Satisfação de Usuário do SUS (%) - 2018																				
Descrição	Janeiro					Fevereiro					Março					Abril				
	Bom	Ótimo	Regular	Ruim	Total	Bom	Ótimo	Regular	Ruim	Total	Bom	Ótimo	Regular	Ruim	Total	Bom	Ótimo	Regular	Ruim	Total
ATENDIMENTO RECEPÇÃO	10,53	84,21	5,26	0	100	27,08	68,75	4,17	0	100	38,60	57,89	3,51	0	100	45,95	54,05	0,00	0,00	100
ATENÇÃO DURANTE ATENDIMENTO MEDICO	26,32	68,42	5,26	0	100	17,78	75,56	6,67	0	100	33,93	62,50	3,57	0	100	37,84	62,16	0,00	0,00	100
ATENCAO DURANTE ATENDIMENTO ENFERMAGEM	26,32	68,42	5,26	0	100	24,44	68,89	4,44	2,22	100	31,58	59,65	7,02	1,75	100	44,44	50,00	5,56	0,00	100
QUALIDADE REFEICOES	36,84	57,89	5,26	0	100	28,89	55,56	13,33	2,22	100	29,82	63,16	7,02	0	100	37,84	48,65	13,51	0,00	100
LIMPEZA HOSPITAL	31,58	63,16	5,26	0	100	37,78	51,11	11,11	0	100	37,50	51,79	8,93	1,79	100	48,65	43,24	5,41	2,70	100

Pesquisa de Satisfação de Usuário do SUS (%) - 2018																				
Descrição	Maio					Junho					Julho					Agosto				
	Bom	Ótimo	Regular	Ruim	Total	Bom	Ótimo	Regular	Ruim	Total	Bom	Ótimo	Regular	Ruim	Total	Bom	Ótimo	Regular	Ruim	Total
ATENDIMENTO RECEPÇÃO	42,50	55,00	2,50	0,00	100	35,48	64,52	0,00	0,00	100	42,21	54,92	2,46	0,41	100	41,34	55,51	2,76	0,39	100
ATENÇÃO DURANTE ATENDIMENTO MEDICO	37,50	62,50	0,00	0,00	100	35,48	64,52	0,00	0,00	100	37,39	60,08	2,52	0,00	100	32,24	64,08	3,27	0,41	100
ATENCAO DURANTE ATENDIMENTO ENFERMAGEM	30,00	67,50	2,50	0,00	100	32,26	58,06	6,45	3,23	100	41,77	55,70	2,11	0,42	100	37,70	58,73	3,17	0,40	100
QUALIDADE REFEICOES	36,84	57,89	5,26	0,00	100	45,16	54,84	0,00	0,00	100	40,25	54,36	4,98	0,41	100	37,45	58,02	3,29	1,23	100
LIMPEZA HOSPITAL	30,77	58,97	10,26	0,00	100	26,67	70,00	3,33	0,00	100	39,26	56,61	3,72	0,41	100	45,67	50,39	3,15	0,79	100

Pesquisa de Satisfação de Usuário do SUS (%) - 2018																				
Descrição	Setembro					Outubro					Novembro					Dezembro				
	Bom	Ótimo	Regular	Ruim	Total	Bom	Ótimo	Regular	Ruim	Total	Bom	Ótimo	Regular	Ruim	Total	Bom	Ótimo	Regular	Ruim	Total
ATENDIMENTO RECEPÇÃO	38,74	56,31	4,05	0,90	100	36,86	55,51	6,36	1,27	100	33,49	61,47	4,13	0,92	100	43,71	52,69	3,59	0,00	100
ATENÇÃO DURANTE ATENDIMENTO MEDICO	38,99	57,34	2,75	0,92	100	31,88	64,63	3,06	0,44	100	25,00	71,15	3,37	0,48	100	26,83	65,85	6,71	0,61	100
ATENCAO DURANTE ATENDIMENTO ENFERMAGEM	38,18	56,82	3,64	1,36	100	32,46	61,40	5,26	0,88	100	28,84	63,72	5,12	2,33	100	34,15	55,49	8,54	1,83	100
QUALIDADE REFEICOES	35,32	58,26	5,96	0,46	100	37,07	57,76	4,31	0,86	100	30,52	64,32	4,23	0,94	100	32,34	63,47	4,19	0,00	100
LIMPEZA HOSPITAL	36,70	56,88	5,96	0,46	100	37,45	60,00	2,55	0,00	100	37,21	58,60	3,72	0,47	100	39,52	55,09	4,79	0,60	100

Fonte: Pesquisa de Satisfação da Santa Casa de Misericórdia de Paraguaçu Paulista, 2018

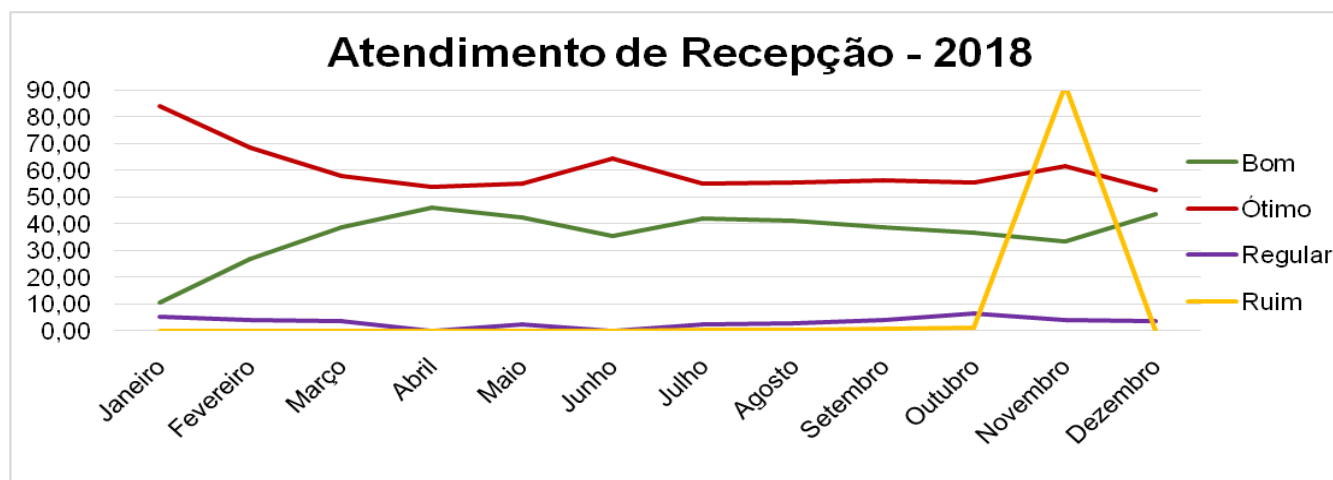
Quadro da Pesquisa de Satisfação de Usuário do SUS (%) realizadas mensalmente e por serviços, 2018

Meses/ 2018	Atendimento Recepção				Atenção Durante Atendimento Médico				Atenção Durante Atendimento Enfermagem				Qualidade Refeições				Limpeza Hospital			
	Bom	Ótimo	Regular	Ruim	Bom	Ótimo	Regular	Ruim	Bom	Ótimo	Regular	Ruim	Bom	Ótimo	Regular	Ruim	Bom	Ótimo	Regular	Ruim
Janeiro	10,53	84,21	5,26	0,00	26,32	68,42	5,26	0,00	26,32	68,42	5,26	0,00	36,84	57,89	5,26	0,00	31,58	63,16	5,26	0,00
Fevereiro	27,08	68,75	4,17	0,00	17,78	75,56	6,67	0,00	24,44	68,89	4,44	2,22	28,89	55,56	13,33	2,22	37,78	51,11	11,11	0,00
Março	38,60	57,89	3,51	0,00	33,93	62,50	3,57	0,00	31,58	59,65	7,02	1,75	29,82	63,16	7,02	0,00	37,50	51,79	8,93	1,79
Abril	45,95	54,05	0,00	0,00	37,84	62,16	0,00	0,00	44,44	50,00	5,56	0,00	37,84	48,65	13,51	0,00	48,65	43,24	5,41	2,70
Mai	42,50	55,00	2,50	0,00	37,50	62,50	0,00	0,00	30,00	67,50	2,50	0,00	36,84	57,89	5,26	0,00	30,77	58,97	10,26	0,00
Junho	35,48	64,52	0,00	0,00	35,48	64,52	0,00	0,00	32,26	58,06	6,45	3,23	45,16	54,84	0,00	0,00	26,67	70,00	3,33	0,00
Julho	42,21	54,92	2,46	0,41	37,39	60,08	2,52	0,00	41,77	55,70	2,11	0,42	40,25	54,36	4,98	0,41	39,26	56,61	3,72	0,41
Agosto	41,34	55,51	2,76	0,39	32,24	64,08	3,27	0,41	37,70	58,73	3,17	0,40	37,45	58,02	3,29	1,23	45,67	50,39	3,15	0,79
Setembro	38,74	56,31	4,05	0,90	38,99	57,34	2,75	0,92	38,18	56,82	3,64	1,36	35,32	58,26	5,96	0,46	36,70	56,88	5,96	0,46
Outubro	36,86	55,51	6,36	1,27	31,88	64,63	3,06	0,44	32,46	61,40	5,26	0,88	37,07	57,76	4,31	0,86	37,45	60,00	2,55	0,00
Novembro	33,49	61,47	4,13	92,0 0	25,00	71,15	3,37	0,48	28,84	63,72	5,12	2,33	30,52	64,32	4,23	0,94	37,21	58,60	3,72	0,47
Dezembro	43,71	52,69	3,59	0,00	26,83	65,85	6,71	0,61	34,15	55,49	8,54	1,83	32,34	63,47	4,19	0,00	39,52	55,09	4,79	0,60

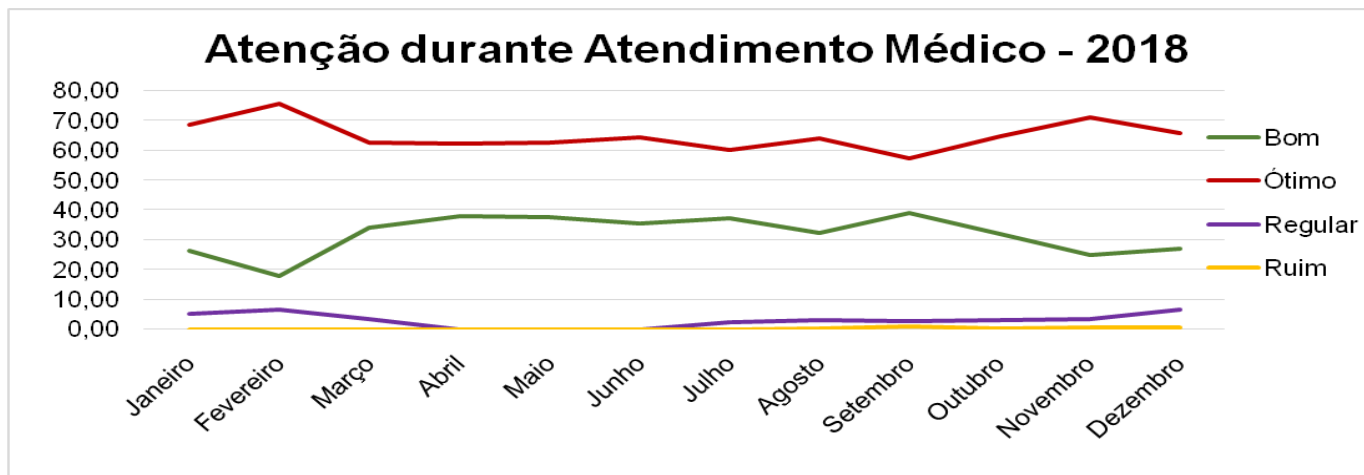
Fonte: Pesquisa de Satisfação da Santa Casa de Misericórdia de Paraguaçu Paulista, 2018

Quadro e Gráfico da Pesquisa de Satisfação de Usuário do SUS (%) por serviços em 2018

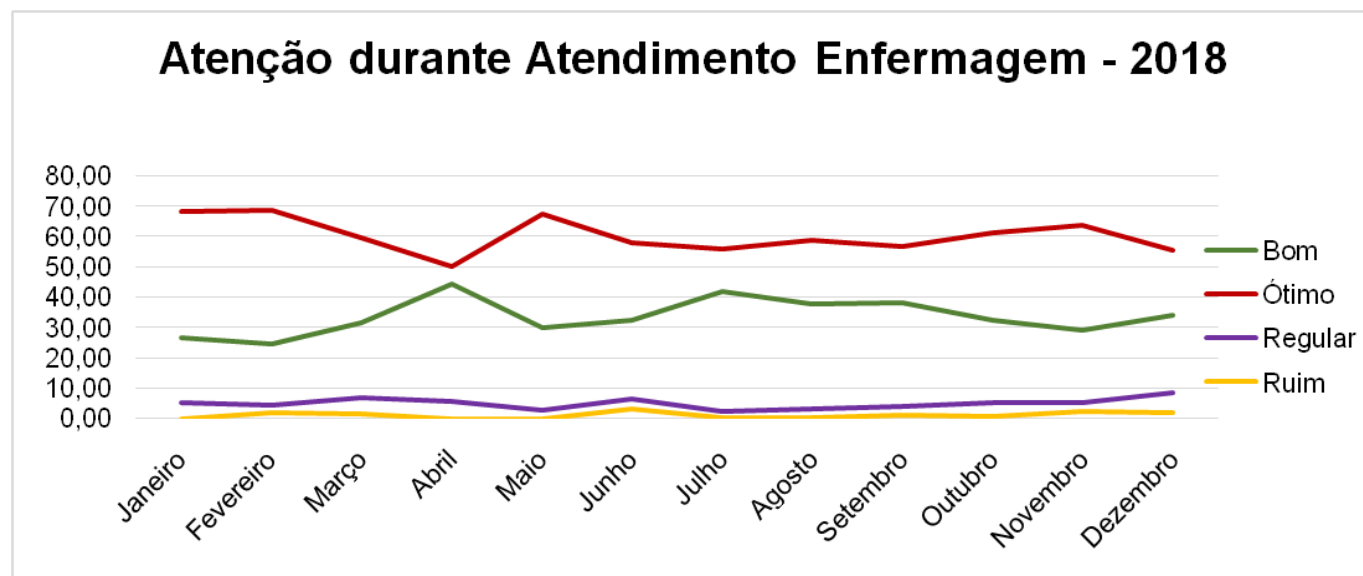
Meses/2018	Atendimento Recepção			
	Bom	Ótimo	Regular	Ruim
Janeiro	10,53	84,21	5,26	0,00
Fevereiro	27,08	68,75	4,17	0,00
Março	38,60	57,89	3,51	0,00
Abril	45,95	54,05	0,00	0,00
Maio	42,50	55,00	2,50	0,00
Junho	35,48	64,52	0,00	0,00
Julho	42,21	54,92	2,46	0,41
Agosto	41,34	55,51	2,76	0,39
Setembro	38,74	56,31	4,05	0,90
Outubro	36,86	55,51	6,36	1,27
Novembro	33,49	61,47	4,13	92,00
Dezembro	43,71	52,69	3,59	0,00



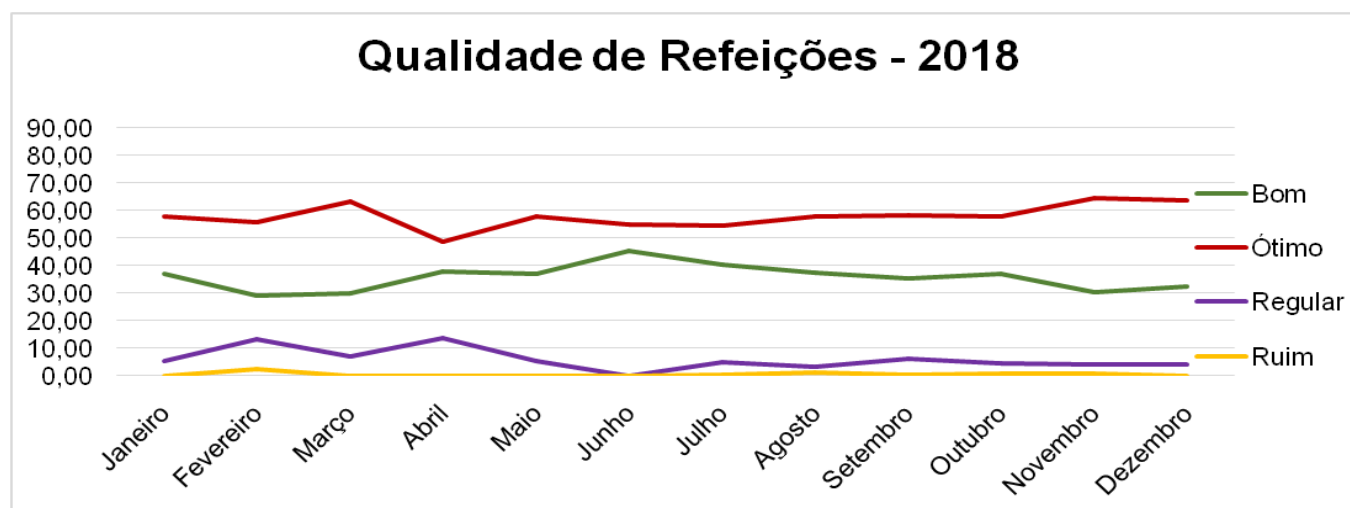
Meses/2018	Atenção Durante Atendimento Médico			
	Bom	Ótimo	Regular	Ruim
Janeiro	26,32	68,42	5,26	0,00
Fevereiro	17,78	75,56	6,67	0,00
Março	33,93	62,50	3,57	0,00
Abril	37,84	62,16	0,00	0,00
Maio	37,50	62,50	0,00	0,00
Junho	35,48	64,52	0,00	0,00
Julho	37,39	60,08	2,52	0,00
Agosto	32,24	64,08	3,27	0,41
Setembro	38,99	57,34	2,75	0,92
Outubro	31,88	64,63	3,06	0,44
Novembro	25,00	71,15	3,37	0,48
Dezembro	26,83	65,85	6,71	0,61



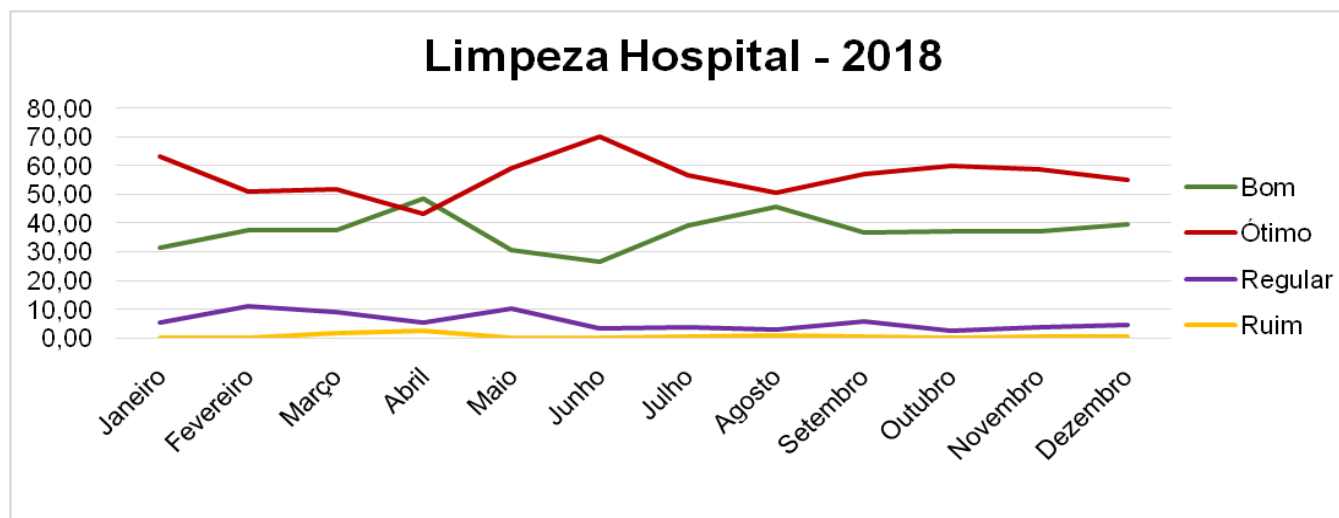
Meses/2018	Atenção Durante Atendimento Enfermagem			
	Bom	Ótimo	Regular	Ruim
Janeiro	26,32	68,42	5,26	0,00
Fevereiro	24,44	68,89	4,44	2,22
Março	31,58	59,65	7,02	1,75
Abril	44,44	50,00	5,56	0,00
Maió	30,00	67,50	2,50	0,00
Junho	32,26	58,06	6,45	3,23
Julho	41,77	55,70	2,11	0,42
Agosto	37,70	58,73	3,17	0,40
Setembro	38,18	56,82	3,64	1,36
Outubro	32,46	61,40	5,26	0,88
Novembro	28,84	63,72	5,12	2,33
Dezembro	34,15	55,49	8,54	1,83



Meses/2018	Qualidade Refeições			
	Bom	Ótimo	Regular	Ruim
Janeiro	36,84	57,89	5,26	0,00
Fevereiro	28,89	55,56	13,33	2,22
Março	29,82	63,16	7,02	0,00
Abril	37,84	48,65	13,51	0,00
Maió	36,84	57,89	5,26	0,00
Junho	45,16	54,84	0,00	0,00
Julho	40,25	54,36	4,98	0,41
Agosto	37,45	58,02	3,29	1,23
Setembro	35,32	58,26	5,96	0,46
Outubro	37,07	57,76	4,31	0,86
Novembro	30,52	64,32	4,23	0,94
Dezembro	32,34	63,47	4,19	0,00



Meses/2018	Limpeza Hospital			
	Bom	Ótimo	Regular	Ruim
Janeiro	31,58	63,16	5,26	0,00
Fevereiro	37,78	51,11	11,11	0,00
Março	37,50	51,79	8,93	1,79
Abril	48,65	43,24	5,41	2,70
Maio	30,77	58,97	10,26	0,00
Junho	26,67	70,00	3,33	0,00
Julho	39,26	56,61	3,72	0,41
Agosto	45,67	50,39	3,15	0,79
Setembro	36,70	56,88	5,96	0,46
Outubro	37,45	60,00	2,55	0,00
Novembro	37,21	58,60	3,72	0,47
Dezembro	39,52	55,09	4,79	0,60



Fonte: Pesquisa de Satisfação da Santa Casa de Misericórdia de Paraguaçu Paulista realizadas mensalmente e por serviços, 2018

CIPA – Comissão Interna de Prevenção de Acidentes

A Comissão Interna de Prevenção de Acidentes - CIPA, trata-se de uma comissão paritária constituída por representantes dos empregados e dos empregadores, que atua na promoção à segurança e saúde dos trabalhadores. A CIPA é regulamentada pela norma regulamentadora nº 05, aprovada pela Portaria nº 3.214, de 08 de junho de 1978 e atualizada pela Portaria SIT nº. 247, de 12 de julho de 2011 do Ministério do Trabalho e Emprego – MTE.

A CIPA tem como objetivo a prevenção de acidentes e doenças decorrentes do trabalho, de modo a tornar compatível permanentemente o trabalho com a preservação da vida e a promoção da saúde do trabalhador. A efetivação desse objetivo dependerá essencialmente do comprometimento e participação dos empregados e do empregador.

Ações desenvolvidas

- Reunião Mensal Ordinária com a participação Ativa dos membros integrantes;
- Reunião extraordinária para resolução de assuntos pertinentes a CIPA;
- Elaboração e comunicação de Acidentes de Trabalho - CAT;
- Acompanhamento efetivo dos acidentes de trabalho ocorridos;
- Encaminhamento da cópia da Ata de Reunião Ordinária e Extraordinária;
- Participação do Curso da CIPA 2018
- Realização da SIPAT/2018
- Realização de Integração e Treinamento de sobre Segurança no Trabalho com os colaboradores da empresa contratada para reforma dos setores da Santa Casa.

Registro dos Acidentes de Trabalho

Quadro de Registro dos Acidentes de Trabalho por Setor.

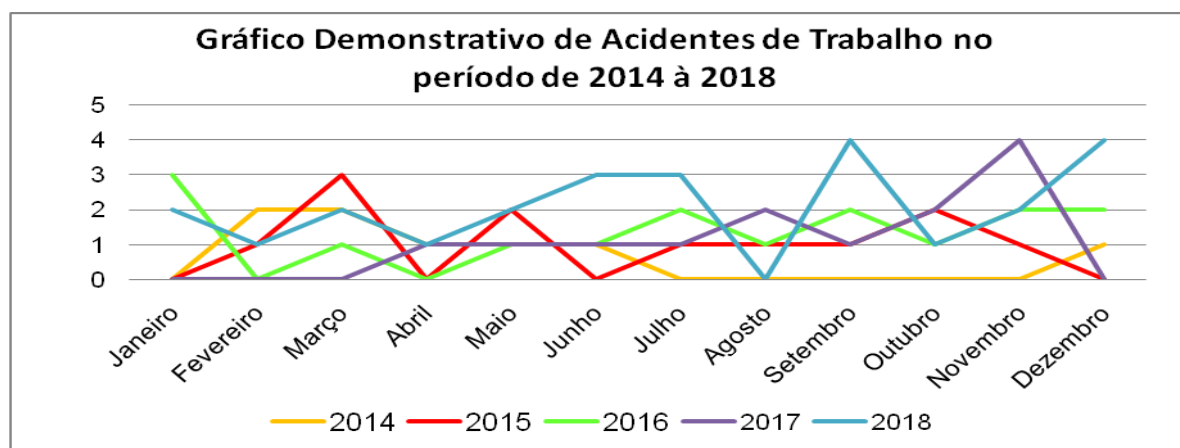
Meses/ 2017	Nº. de Casos	Setor
Janeiro	2	1Centro Cirúrgico/ 1UTI
Fevereiro	1	UTI
Março	2	1Lavanderia/ 1Ala 300
Abril	1	Centro Cirúrgico
Maiο	2	Pronto Atendimento
Junho	3	1Manut. (trajeto)/ 1Pronto Atend./ 1UTI
Julho	3	1Serv. Nutr. e Diet./ 2Pronto Atendimento
Agosto	0	0
Setembro	4	1 Enfer./ 2Pronto Atend./ 1UTI
Outubro	1	Corredor Almojarifado (trajeto)
Novembro	2	1Pronto Atend./ 1UTI
Dezembro	4	2Pronto Atend./ 1 Farm. (trajeto) 1SND
Total	25	

Fonte: Registro na Comunicação de Acidente de Trabalho - CAT, 2018.

Quadro de Registro de Acidentes de Trabalho no período de 2014 a 2018.

Meses	Nº. de Casos				
	2014	2015	2016	2017	2018
Janeiro	0	0	3	0	2
Fevereiro	2	1	0	0	1
Março	2	3	1	0	2
Abril	1	0	0	1	1
Maiο	1	2	1	1	2
Junho	1	0	1	1	3
Julho	0	1	2	1	3
Agosto	0	1	1	2	0
Setembro	0	1	2	1	4
Outubro	0	2	1	2	1
Novembro	0	1	2	4	2
Dezembro	1	0	2	0	4
Total	8	12	16	13	25

Fonte: Registro na Comunicação de Acidente de Trabalho - CAT, ano de 2014 a 2018.



Fonte: Quadro de Registro de Acidentes de Trabalho nos anos 2014 a 2018.

Ata de Instalação e Posse da CIPA 2018.



Santa Casa de Misericórdia de Paraguaçu Paulista

C.N.P.J. 53.638.649/0001-07

e-mail: stacasapta@netonne.com.br home page: www.hospitalparaguaçu.com.br

Rua Caramuru, 568 - fone: 18-3361-1133 fax: 18-3361-1988-CEP 19700-000

Paraguaçu Paulista - SP

Ata de Instalação e Posse da Comissão Interna de Prevenção de Acidentes

Aos dezanove dias do mês de fevereiro do ano dois mil e dezoito, presentes os senhores diretores da instituição, bem como os demais presentes, reuniram-se para instalação e posse da nova comissão da CIPA gestão 2018 desta instituição, a Sra. Josiana Célia Siqueira Acorci, presidente desta sessão, declarou as 14:00 horas instalada a Comissão e empossados os seguintes representantes do Empregador:

Representantes Empregador:

Membros Titulares:

Josiana Célia Siqueira Acorci
Adenerval Donizete Vieira
Carlos Giovane Pincerati
Leandro Eugênio Zancanaro

Membros Suplentes:

Fernanda Américo De Oliveira Rossini
Solange Fatima Grazioli Scaramboni
Marcia Andreia Da Silva Rodrigues

Da mesma forma declarou empossados os representantes eleitos pelos empregados:

Representantes Empregados:

Membros Titulares:

Juliana Dias Morandi De Lima
Marcio Vieira Machado
Adriana Silvério Dos Santos Vicente
Rita De Cássia Dos Santos

Membros Suplentes:

Josiane Celestino Da Silva
Gabriel Zioli
Gisele Montessi Paiao Da Silva

A seguir, a Sra. Josiana Célia Siqueira Acorci informou a todos que a administração e provedoria desta instituição designaram a mesma como Presidente da CIPA gestão 2018.

A Sra. Josiana também informou que a Vice-Presidente será a Sr. Juliana Dias Morandi De Lima, tendo visto que a mesma obteve o maior número de votos na respectiva eleição. E logo após, a Sra. Josiana colocou em discussão a necessidade de designar um membro para exercer a função de secretário para esta gestão, e em seguida, a Sra. Fernanda Américo De Oliveira Rossini se colocou à disposição para exercer esta função na CIPA. E como não houve a manifestação de outro membro para exercer esta função e aprovado pelos demais membros, a Sra. Fernanda ficou designada para esta função de secretário da CIPA.

Continuando a sessão, a Sra. Presidente da CIPA gestão 2018 juntamente com os demais representantes discutiram sobre a criação de critérios a serem cumpridas nos casos de eventuais ausências ou faltas as reuniões mensais da CIPA, e sendo de comum acordo, fica definido que todas as ausências deverão ser realizadas por escrito e entregues para a Sra. Presidente, Sra. Vice-Presidente ou Sra. Secretária até o início da respectiva reunião para ser considerada válida a justificativa de falta, e ainda fica definido que no caso de mais de quatro faltas injustificadas no decorrer do referido mandato, o membro perderá o direito de ser um representante da CIPA e automaticamente um novo membro será nomeado em seu lugar, conforme previsto na NR5 item 5.30.

Fonte: Livro de Registro das Atas de Reunião da CIPA, 2018.



Santa Casa de Misericórdia de Paraguaçu Paulista

C.N.P.J. 53.638.649/0001-07

e-mail: stacasappta@netonne.com.br home page: www.hospitalparaguaçu.com.br

Rua Caramuru, 568 - fone: 18-3361-1133 fax: 18-3361-1988-CEP 19700-000

Paraguaçu Paulista – SP

A seguir, a presidente da CIPA, a Sra. Josiana Célia Siqueira Acorci colocou em discussão e votação a definição do calendário de reuniões ordinárias da CIPA para este ano de 2018, onde neste momento a Sra. Rita De Cássia Dos Santos fez a sugestão de que o horário das reuniões seja as 13:30 horas, e como não houve manifestação contrária e de comum acordo entre os membros, todos concordaram que as reuniões sejam realizadas todas as terças quintas-feiras de cada mês a partir das 13:30 horas no anfiteatro desta instituição.

Neste momento, a Sra. Lucilene Toneil de Souza, administradora, tomou a palavra e iniciou saudando a todos os membros da CIPA e desejando um ótimo mandato a todos. A Sra. Lucilene, também expôs a importante missão que cada membro tem, para juntos possam alcançar os objetivos da CIPA, visto que nos últimos anos, a CIPA da Santa Casa tem demonstrado ótimos trabalhos.

Passando a palavra para o Sr. Osni Zancanaro, provedor, também saudou a todos os membros da CIPA desejou que a CIPA continue atuando e colaborando com toda a instituição e colaboradores, buscando melhorias afim de prevenir possíveis acidentes de trabalho.

E por último, a Sra. Presidente da Sessão, Sra. Josiana Célia Siqueira Acorci justificou a única ausência da cipeira Sra. Marcia Andreia Da Silva Rodrigues, que por motivo de luto não pode estar presente nesta reunião. Nada mais havendo para tratar, Sra. Josiana deu por encerrada a reunião as 14:50 horas, e lembrando a todos que o período de gestão da CIPA ora instalada será de 01 (um) ano a contar da presente data, agradecendo a presença de todos e pedindo novamente empenho e dedicação de todos neste período. Para constar, esta ata vai assinada por todos os representantes eleitos e ou designados inclusive os suplentes.

Presidente da Sessão

Josiana Célia Siqueira Acorci - *Josiana*

Provedor da Santa Casa de Misericórdia de Paraguaçu Paulista

Osni Zancanaro - *Osni Zancanaro*
Provedor

Administradora

Lucilene Toneil de Souza - *Lucilene*

Membros Titulares:	Assinatura
Josiana Célia Siqueira Acorci	<i>Josiana</i>
Adenerval Donizete Vieira	<i>Adenerval</i>
Carlos Giovane Pincerati	<i>Carlos</i>
Leandro Eugênio Zancanaro	<i>Leandro</i>
Juliana Dias Morandi De Lima	<i>Juliana Dias Morandi de Lima</i>
Marcia Vieira Machado	<i>Marcia Vieira Machado</i>
Adriana Silverio Dos Santos Vicente	<i>Adriana Silverio Dos Santos Vicente</i>
Rita De Cássia Dos Santos	<i>Rita de Cassia dos Santos</i>

Membros Suplentes:	Assinatura
Fernanda Américo De Oliveira Rossini	<i>Fernanda</i>
Solange Fatima Grazioli Scaramboni	<i>Solange Scaramboni</i>
Marcia Andreia Da Silva Rodrigues	<i>Marcia</i>
Josiane Celestino Da Silva	<i>Josiane C. da Silva</i>
Gabriel Zioli	<i>Gabriel Zioli</i>
Gisele Montessi Paião Da Silva	<i>Gisele Montessi Paião da Silva</i>

LISTA DE PRESENÇA



NOME DO EVENTO: Reun. CIPA - Gestão 2018-2019

TIPO DE EVENTO:

- TREINAMENTO
- PALESTRA
- REUNIÃO
- INTEGRAÇÃO
- OUTROS

LOCAL: anfiteatro

DATA: 19/10/2017

HORÁRIO: 14:00 - 14:50

OBSERVAÇÃO:

ASSUNTOS ABORDADOS

- Presença dos Membros da CIPA Gestão 2018-2019
- Escolha do Secretário
- Definição de Calendário

RESOLUÇÕES

Nº	Matrícula	Nome	Setor	Assinatura
1	227	MARCIO VICINA MACHADO	RH	Marcio y machado
2	273	Agnesrose Jonitela Vieira	Ex	
3	219	Wanderli Silva Costela	compl/mor	Wanderli
4	496	Fernando Américo O. Romo	Cotex	Fernando
5	428	Davos Gouveia dos Reis	Recup	Davos
6	235	Giulio Montem Paício de Silva	Exp. Sup.	Giulio
7	086	Rita de Cassia de Sá	Relat	Rita de Cassia
8	009	Josiane Celestino dos Santos	Administr	Josiane
9	536	Jessiana Silveira dos Santos Vicente	Comercial	Jessiana
10	093	Juliana Dias Morandi de Lima	SND/mich	Juliana
11	474	LEANDRO RAMONHO	Formac	Leandro
12	468	GABRIEL ZIOLLI	MANUTENCA	Gabriel ziolli
13	505	Carlos Giovanni Lincerali	Rec.	Carlos
14	507	Josiane Scaramboni	OUV.	Josiane Scaramboni
15	412	Josiane Celis Regina Soares	COMP/HIG.	Josiane
16		Wagner Paucanara	Assessor	Wagner

009 Quilbe Tonili de Souza



Santa Casa de Misericórdia de Paraguaçu Paulista

C.N.P.J. 53.638.649/0001-07

e-mail: stacasapta@netonne.com.br home page: www.hospitalparaguaçu.com.br
Rua Caramuru, 568 - fone: 18-3361-1133 fax: 18-3361-1988-CEP 19700-000
Paraguaçu Paulista - SP

CALENDÁRIO ANUAL DAS REUNIÕES ORDINÁRIAS DA CIPA 2018/2019

Dia	Horário	Local
15/03/2018	13:30 horas	Anfiteatro
19/04/2018	13:30 horas	Anfiteatro
17/05/2018	13:30 horas	Anfiteatro
21/06/2018	13:30 horas	Anfiteatro
19/07/2018	13:30 horas	Anfiteatro
16/08/2018	13:30 horas	Anfiteatro
20/09/2018	13:30 horas	Anfiteatro
18/10/2018	13:30 horas	Anfiteatro
22/11/2018	13:30 horas	Anfiteatro
20/12/2018	13:30 horas	Anfiteatro
17/01/2019	13:30 horas	Anfiteatro
21/02/2019	13:30 horas	Anfiteatro

Sem mais,

Membros da CIPA	Data	Assinatura
Josiana Celia Siqueira Acorci	27/02/2018	Josiana Acorci
Adenerval Donizete Vieira	02/03/18	Adenerval Donizete Vieira
Carlos Giovane Pincerati	05/03/18	Carlos Giovane Pincerati
Leandro Eugênio Zancanaro	27/02/18	Leandro Eugênio Zancanaro
Fernanda Américo de Oliveira Rossini	27/02/18	Fernanda Américo de Oliveira Rossini
Solange Fátima Grazioli Scaramboni	27/02/18	Solange Fátima Grazioli Scaramboni
Márcia Andreia da Silva Rodrigues	27/02/18	Márcia Andreia da Silva Rodrigues
Juliana Dias Morandi de Lima	27/02/18	Juliana Dias Morandi de Lima
Marcio Vieira Machado	27-02-18	Marcio Vieira Machado
Adriana Silverio dos Santos Vicente	27/02/18	Adriana Silverio dos Santos Vicente
Rita de Cássia dos Santos	27/02/18	Rita de Cássia dos Santos
Josiane Celestino da Silva	27/02/18	Josiane Celestino da Silva
Gabriel Ziolli	27/02/18	Gabriel Ziolli
Gisele Montessi Paião da Silva	27/02/18	Gisele Montessi Paião da Silva

Fonte: Livro de Registro das Atas de Reunião da CIPA, 2018.

NOTA FISCAL PAULISTA

Nota Fiscal Paulista é um programa de estímulo à cidadania fiscal no Estado de São Paulo, implementado pela Lei nº 12.685 de 29/08/2007, que tem por objetivo estimular os consumidores a exigirem a entrega do documento fiscal na hora da compra. Além disso, visa gerar créditos aos consumidores, aos cidadãos e às empresas do Estado.

Para isso, o consumidor deve solicitar o documento fiscal no ato da compra e informar o seu CPF ou CNPJ para ter direito aos créditos e concorrer a prêmios. Os estabelecimentos comerciais enviarão periodicamente essas informações para a Secretaria da Fazenda, que calculará o crédito do consumidor.

Cabe ressaltar que a emissão de documento fiscal é uma obrigação do estabelecimento comercial e um dever do consumidor, como cidadão, exigir seu cumprimento.

A pessoa natural ou jurídica que adquirir mercadorias, bens ou serviços de transporte interestadual e intermunicipal de estabelecimento fornecedor localizado no Estado de São Paulo, que seja contribuinte do Imposto sobre Operações Relativas à Circulação de Mercadorias e sobre Prestações de Serviços de Transporte Interestadual e Intermunicipal e de Comunicação – ICMS, fará jus ao recebimento de créditos do Tesouro do Estado.

Conforme previsto no artigo 6º do Decreto nº 54.179, de 30 de março de 2009, a Secretaria da Fazenda do Estado de São Paulo estabeleceu que as entidades paulistas, sem fins lucrativos, de assistência social e da área da saúde poderão ser indicadas como favorecidas pelo crédito do Tesouro do Estado relativo ao documento fiscal relacionado no item 1 do § 1º do artigo 2º do citado Decreto, no caso de o documento fiscal não indicar o CPF ou CNPJ do consumidor.

Participação das Entidades

Além de ganhar créditos no Programa da Nota Fiscal Paulista, a entidade de assistência social ou da área da saúde poderá se beneficiar das seguintes formas:

- Receber notas e cupons fiscais sem a identificação do consumidor e cadastrá-las no sistema da Nota Fiscal Paulista por meio de seus “usuários cadastradores”;
- Receber a doação de documentos fiscais por meio do sistema da Nota Fiscal Paulista, cadastrados por consumidores a favor da entidade social.
- Participar dos Sorteios a serem realizados mensalmente.

Fonte: Nota Fiscal Paulista – Manual da Entidade Social (... Área da Saúde, v.6)

Nota Fiscal Paulista e a Santa Casa de Misericórdia de Paraguaçu Paulista

A Santa Casa de Misericórdia de Paraguaçu Paulista desde o ano de 2009, aderiu ao Programa Nota Fiscal Paulista com objetivo de angariar os benefícios relacionados as doações através de cadastro de cupons fiscais dos consumidores, participação de sorteio disponibilizados pelo programa, bem como de outros benefícios.

Durante os últimos 5 anos esta instituição obteve os benefícios da NF Pta.

Quadro dos Valores Obtidos da Nota Fiscal Paulista	
Anos	Valor
2014	20.810,00
2015	14.020,00
2016	12.605,01
2017	4.977,85
2018	11.000,00
Total	42.602,86

Fonte: Setor Financeiro da Santa Casa de Misericórdia de Paraguaçu Paulista, 2014 a 2018.

DOAÇÃO

- Doação de 6 Rodas para cadeira de rodas CDS e 01 Assento de cadeira rodas CDS, através do Gah.
- Doação 24 Xícaras com pires, através Rebeca Presentes.
- Doação através do setor captação de recursos de 200 metros de fio polarizado para caixa de som no valor R\$ 460,00 doador Só Som.
- Doação através do setor captação de recursos do projeto Rotary de 20 caixas de som, 01 cabeçote 180W no valor R\$ 3.970,00.
- Doação 58 pacotes c/100 Copos descartável 180 ml e 268 rolos Papel higiênico, através Colégio Paraguaçu pascoa solidária.
- Doação 40 peças de madeira 40 x 20 x 1,5 para consertos de escadinhas de inox, através Carlos Azoia.
- Doação Papel Higiênico através Marcos Antonio.
- Doação 130 litros leite, através da Prefeitura Paraguaçu Paulista.
- Doação 80 Kg Batata Doce, através Maria Lucia Cação.
- Doação 515 rolos Papel Higiênico, através Colégio Paraguaçu.
- Doação de Papel Higiênico, através da Empresa Fortaleza Papeis.
- Doação 28 Gelatinas, através Conpepp
- Doação alimentos, através Igreja Presbiteriana Renovada (Pastor Elder).
- Doação de cessão de uso do Rotary Club de Paraguaçu Paulista para os eventos da Santa Casa de Paraguaçu Paulista, através do senhor Manoel Sanches.
- Doação de travesseiros através da Seicho-no-ie de Paraguaçu Paulista.
- Doação de naninhas através do Grupo de Voluntárias Nanhinhas do Bem de Assis S.P “Somos o Amor sem Fronteiras”.

FOTOS

- ASSEMBLEIA GERAL

Assembleia para apresentação e aprovação do relatório das atividades e balanço contábil referente ao exercício 2018 realizada na instituição.



Presidente da Mesa Administrativa inicia a apresentação dos trabalhos de 2018.



Apresentação do Relatório Contábil do exercício de 2017 pelo Contador Evandro de Azevedo Canevari e posterior foi apresentado o Relatório das Atividades da Gestão Administrativa do exercício de 2018 pela Cintia Greter Archila – setor financeiro



Leitura da Ata



Entrega do Relatório de Atividade do exercício de 2018 ao Presidente da Mesa



Mesários

- 28º. CONGRESSO DOS PROVEDORES E ADMINISTRADORES EM ATIBAIA/SP



- V SEMANA DA ADMINISTRAÇÃO

V SEMANA DA ADMINISTRAÇÃO
CONVIDAMOS
Palestras no Anfiteatro Santa Casa
Gestão das Competências e Senso Comum:
relações diversas para o sucesso profissional e pessoal”

Dia: 04/09/2018
Horário: 09h às 10h – terça-feira
Tema: “Responsabilidade Social”
Palestrante: Iris da Silva Vieira - Psicólogo - Gerência de Recursos Humanos e Psicologia Hospitalar na Santa Casa de Paraguaçu Paulista

Dia: 04/09/2018
Horário: 19h30min. às 21h – terça-feira
Tema: “O Segredo do Sucesso”
Palestrante: Eduardo Nunes – Consultor Comercial do Centro Hermes – FGV – Marília, Locutor apresentador de Rádio, dublador e ator e Empresário no ramo de Cosméticos.

DIA: 05/09/2018
HORÁRIO: 07h às 09h – quarta-feira
Tema: “Gestão das Competências Humanas da Organização”
Palestrante: Sueli dos Santos Cruz Faria – Psicóloga, Pós Graduada em Gestão de Qualidade - Mestre em Gestão Financeira


DIA: 06/09/2018
HORÁRIO: 09h às 10:30h – quinta-feira
Tema: “Transcendendo o Senso Comum nas Organizações, desafios das Gerações Pós-Moderna”
Palestrante: Andréia Euzébio de Oliveira – Psicóloga com capacitação em Gestão de Pessoas, Lideranças em Equipes, Gestão de Conflitos e experiências vivenciais sobre Adoecimento Emocional no Trabalho.



SANTA CASA DE MISERICÓRDIA
DE PARAGUAÇU PAULISTA



Momento de Oração







- Cantata de Natal com Seresteiras da Estância nos Setores da Santa Casa em visita aos pacientes.





- Palestra sobre Segregação de Lixo – Empresa Cheiro Verde



- Palestra sobre Prevenção de Incêndio – SIPAT/2018



- DOAÇÃO

Doação de gêneros alimentícios.



- ENTREGA DE PANETONES E ESPUMANTES AOS COLABORADORES



RELATÓRIO DA GESTÃO DOS SETORES

RECURSOS HUMANOS

Ações Desenvolvidas

- Auxílio na elaboração mensal de Escalas de Serviço;
- Conferencia dos Cartões de Ponto dos colaboradores;
- Atualização e cadastro de todos os funcionários no relógio de ponto REP e no software de tratamento de ponto, em conformidade com a Portaria MTE 1510 de 21/08/2009 - Ponto Eletrônico;
- Verificação junto às gerencias sobre ocorrências encontradas nas anotações de ponto de seus respectivos colaboradores (atrasos, ausências, faltas,...);
- Elaboração e emissão semanal/mensal de Banco de Horas dos funcionários;
- Elaboração do Contrato de Trabalho e demais procedimentos para a admissão de novos colaboradores;
- Confecção de crachás de identificação funcional;
- Elaboração mensal de Folha de Pagamento;
- Atualização da Rotina do Setor de Departamento Pessoal;
- Conferencia das autorizações para desconto em folha (refeição, exames,...);
- Conferencia mensal do empréstimo consignados bancos Caixa Econômica Federal e Santander para desconto em folha de pagamento;
- Conferencia mensal dos colaboradores associados ao sindicato da categoria;
- Elaboração de requerimento de auxilio doença aos colaboradores afastados;
- Elaboração de comunicados e advertências aos colaboradores;
- Levantamento de custos rescisórios;
- Levantamento de custos com regularizações de FGTS em atraso dos colaboradores;
- Atualização e retificação de dados funcionais junto à Caixa Econômica Federal (FGTS, PIS), e a Previdência Social;
- Cadastro de colaboradores no Programa de Integração Social (PIS);
- Elaboração de guias GFIP para recolhimento mensal do parcelamento de debito do FGTS dos colaboradores;

- Elaboração de guias GFIP para recolhimento de FGTS em atraso dos colaboradores desligados, aposentados e outros;
- Auxílio na elaboração de PPP's;
- Auxílio junto ao Técnico de Segurança do Trabalho na elaboração de Ordens de Serviços de Segurança no Trabalho;
- Auxílio no controle de exames do PCMSO;
- Elaboração e emissão de Termo de Rescisão de Contrato;
- Geração de guias rescisórias (GRRF);
- Comunicação a Caixa Econômica Federal sobre desligamentos de colaboradores através do Conectividade Social;
- Renovação do certificado digital e-CNPJ;
- Solicitações de extratos analíticos rescisórios de FGTS dos colaboradores;
- Envio digital das primeiras informações ao sistema e-Social;
- Transferência de arquivos através do Conectividade Social;
- Elaboração do documento de solicitação de Seguro Desemprego;
- Elaboração em conjunto aos gerentes de setores sobre a Programação de Férias;
- Emissão de Aviso e recibos de Férias;
- Envio mensal do CAGED para o Ministério do Trabalho;
- Envio mensal da relação de Associados e da Mensalidade Sindical ao Sindicato da Categoria;
- Elaboração Holerites de Pagamento;
- Entrega de Holerites de Pagamento;
- Atualização de carteiras de trabalho;
- Atualizações nos livros de cadastro de colaboradores;
- Organização dos prontuários dos colaboradores;
- Elaboração do Relatório Anual das Informações Sociais 2017(RAIS);
- Auxílio na elaboração da DIRF 2017;
- Acompanhamento e solicitação de liberação da CRF junto à Caixa Econômica Federal;
- Participação em assembleias sobre negociações do acordo coletivo de trabalho;

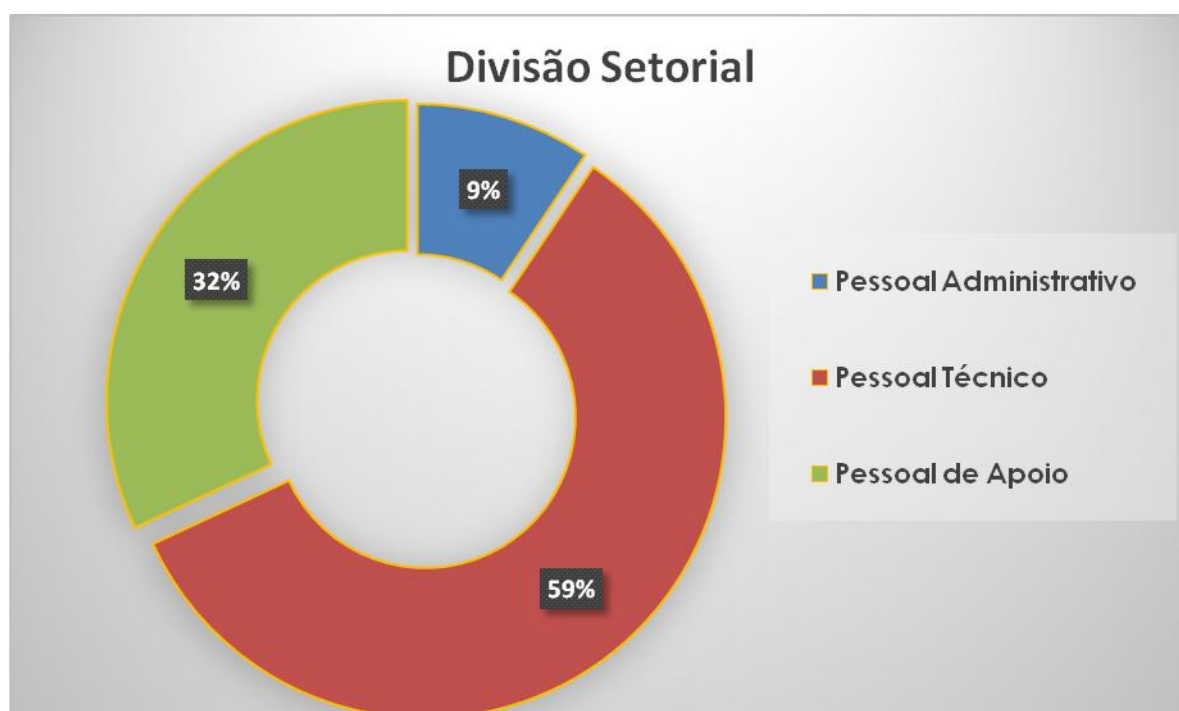
- Acompanhamento nas rescisões de contrato de trabalho junto ao sindicato da categoria;
- Acompanhamento em audiências trabalhistas com o assessor jurídico;
- Acompanhamento e verificação nas solicitações de estágio;
- Elaboração e comunicação de acidentes de trabalho CAT;
- Participação em reuniões da CIPA;
- Auxílio junto a CIPA nas realizações das tarefas necessárias;
- Participante da Semana Interna de Prevenção de Acidentes do Trabalho – SIPAT;
- Apresentação de documentos para fiscalizações;
- Participação do programa de custos promovido pela Fehosp e Planisa na cidade de São Paulo;
- Participação dos cursos de Social em São Paulo junto a Prosoft;
- Participação dos cursos de Telemedicina;
- Realização dos Treinamentos de Integração com os novos colaboradores com o RH;
- Participante na Semana da Administração da Santa Casa;
- Realização de treinamentos junto aos colaboradores sobre o Regimento Interno;
- Auxílio nas atualizações e nas correções do software PROSOFT;
- Auxílio em instalações, nas atualizações, nas correções de erros e demais necessidades do software Wareline Windows para os colaboradores;
- Elaboração e emissão mensal de RPA's para pagamento dos autônomos e médicos;
- Lançamento de notas fiscais no sistema Prosoft;
- Auxílio e realização de reparos em microcomputadores da Santa Casa (configuração de rede, internet, impressoras, acesso ao sistema Wareline, formatação e instalação de softwares, outros);
- Acompanhamento de testes dos equipamentos de Telemedicina;
- Acompanhamento da instalação e manutenção das impressoras multifuncionais da empresa Centermaq;

- Acompanhamento do convênio de Empréstimo Consignado junto ao Santander e Caixa Econômica Federal;
- Cadastramento mensal e geração dos créditos referente ao Cartão Alimentação junto a empresa VR Benefícios.
- Cadastramento de colaboradores no convênio SESC.

Quadro de Colaboradores por Serviços no ano de 2018.

Pessoal Administrativo	Administrativo / Compras / Almojarifado	006	018
	Capitação de Recursos	001	
	Faturamento	005	
	Hotelaria	001	
	Dptº. Financeiro / R. Humanos	004	
	Ouvidoria	001	
Pessoal Técnico	Farmácia	003	112
	Farmacêutico	002	
	Enfermeiro	021	
	Auxiliar de Enfermagem	048	
	Técnico de Enfermagem	024	
	Técnico de Ortopedia	003	
	Técnico em Radiologia	009	
	Assistente Social	001	
	Nutricionista	001	
Pessoal de Apoio	Lavanderia	007	061
	Serv. Nutr. Dietética	014	
	Recepção/Portaria	024	
	Higiene	013	
	Manutenção	003	
TOTAL de Colaboradores			191

Fonte: Departamento Pessoal da Santa Casa de Misericórdia de Paraguaçu Paulista, ano 2018.



Fonte: Quadro de Colaboradores por Serviços, ano 2018.

Quadro de Colaboradores por Serviços no período de 2014 à 2018.

Setores	2014		2015		2016		2017		2017						
	Qde	TOTAL POR SETOR	Qde	TOTAL POR SETOR	Qde	TOTAL POR SETOR	Qde	TOTAL POR SETOR	Qde	TOTAL POR SETOR					
Administrativo / Compras / Almojarifado	006	016	006	019	006	020	006	020	006	018					
Capitação de Recursos	000		001		001		001								
Faturamento	006		007		006		006								
Hotelaria	001		001		001		001								
Dptº. Financeiro / R. Humanos	003		003		005		005								
Ouvidoria	000		001		001		001								
Farmácia	008		116		008		114		003		113	003	113	003	112
Farmacêutico	001	001		001	001										
Enfermeiro	069	066		021	021										
Auxiliar de Enfermagem	000	000		050	050										
Técnico de Enfermagem	024	026		024	024										
Técnico de Ortopedia	003	003		003	003										
Técnico em Radiologia	009	008		009	009										
Assistente Social	001	001		001	001										
Nutricionista	001	001		001	001										
Lavanderia	009	009		008	008										
Serv. Nutr. Dietética	016	015		015	015										
Recepção/Portaria	023	021		024	024										
Higiene	017	016		018	016										
Manutenção	003	003		003	003										
TOTAL de Colaboradores	200	068		197	064	198		066	199	066		191		061	

Fonte: Departamento Pessoal da Santa Casa de Misericórdia de Paraguaçu Paulista, no período de 2014 a 2018.

Obs. 3 fisioterapeutas - prestadores de serviços.

Fonte: Declaração de comprovação junto ao Ministério da Saúde, sob as penas da lei que, nos termos do Inciso IX, Art. 70, da Lei de Diretrizes Orçamentária nº 13.080/2015, a SANTA CASA DE MISERICÓRDIA DE PARAGUAÇU PAULISTA, CNPJ nº 53.638.649/0001-07 possui Capacidade Técnica e Gerencial para executar o objeto de convênios proposto, tendo em seu quadro técnico operacional profissionais qualificados.

Quadro de Controle do Nº. de Colaboradores por Absenteísmo-Atestados e Faltas em 2018.

Meses	ATESTADOS (horas)	FALTAS+ATRASOS (horas)	Nº de Hrs Previstas p/ trabalhar	% de Absenteísmo
Janeiro	469,3	331,2	42.900,0	1,87%
Fevereiro	931,3	270,2	44.000,0	2,73%
Março	1210	551,6	43.780,0	4,02%
Abril	748	353,2	43.560,0	2,53%
Mai	674,6	346	42.680,0	2,39%
Junho	1173,2	449,2	42.240,0	3,84%
Julho	513,3	440	42.460,0	2,25%
Agosto	762,6	578,8	42.460,0	3,16%
Setembro	1173,3	466,3	42.460,0	3,86%
Outubro	872,6	326,1	42.460,0	2,82%
Novembro	1122	489,3	41.800,0	3,85%
Dezembro	982,6	424,6	42.020,0	3,35%

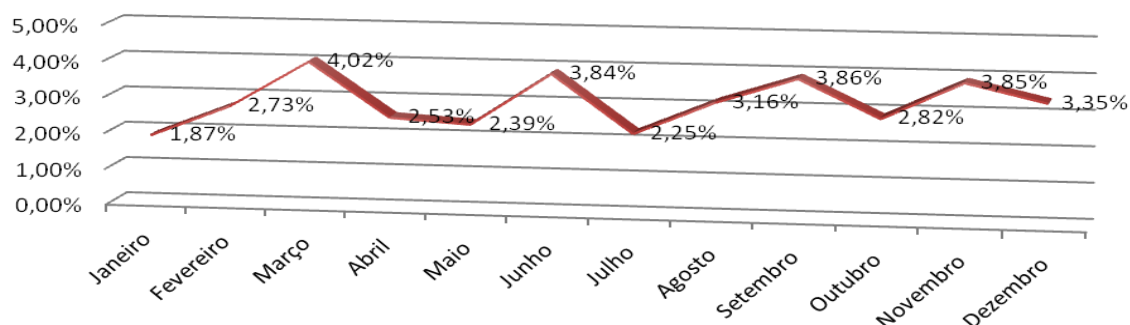
Média Anual 2018(%) 3,06%

Média Anual 2017(%) 2,81%

Comparativo 2017 | 2018 (%) 0,25%

Fonte: Recursos Humanos da Santa Casa de Misericórdia de Paraguaçu Paulista, 2018
 Obs. Média Anual e Comparativo de Absenteísmo, ref. 2015, 2016, 2017 e 2018

% Absenteísmo 2018



Fonte: Quadro de Controle do Nº. de Colaboradores por Absenteísmo – Atestados e Faltas, 2018.

Quadro de Colaboradores existentes por mês no ano de 2018.

Setor	Janeiro	Fevereiro	Março	Abril	Mai	Junho	Julho	Agosto	Setembro	Outubro	Novembro	Dezembro
Administrativo	003	003	003	003	003	003	003	003	003	003	003	003
Captação de Recursos	001	001	001	001	001	001	001	001	001	001	001	001
Compras/Almoxarifado	003	003	003	003	003	003	003	003	003	003	003	003
Dptº. Financeiro/R. Humanos	005	005	005	005	004	004	004	004	004	004	004	004
Enfermagem	071	075	074	074	073	071	072	072	073	073	071	071
Farmácia	004	004	004	004	005	005	005	005	005	005	005	005
Faturamento	006	006	006	006	006	006	006	006	006	006	006	006
Higiene	015	015	015	015	015	014	014	014	014	014	014	014
Hotelaria	001	001	001	001	001	001	001	001	001	001	001	001
Lavanderia	008	008	008	008	007	007	007	007	007	007	007	007
Manutenção	003	003	003	003	003	003	003	003	003	003	003	003
Ouvidoria	001	001	001	001	001	001	001	001	001	001	001	001
Raio X	009	009	009	009	009	009	009	009	009	009	009	009
Recepção/Portaria	023	024	024	023	022	023	023	023	022	022	022	023
Serv. Nutr. Dietética	016	016	016	016	015	015	015	015	015	015	014	014
Serviço Social	001	001	001	001	001	001	001	001	001	001	001	001
UTI	025	025	025	025	025	025	025	025	025	025	025	025
Total Funcionários Empresa	195	200	199	198	194	192	193	193	193	193	190	191
Func. Afastados no Mês	025	025	024	025	026	020	019	019	024	022	026	025
Total Funcionários Ativos	170	175	175	173	168	172	174	174	169	171	164	166


Fonte: Recursos Humanos da Santa Casa de Misericórdia de Paraguaçu Paulista, ano 2018.

Gráfico Demonstrativo do Total de Colaboradores Existentes nos Setores



Fonte: Quadro de Colaboradores Existentes, 2018.

Colaboradores Ativos Últimos 5 Anos



Fonte: Quadro de Colaboradores Total de Ativos, 2018.

Controle de Colaboradores em 2018.

LICENÇAS MÉDICAS	JANEIRO	FEVEREIRO	MARÇO	ABRIL	MAIO	JUNHO	JULHO	AGOSTO	SETEMBRO	OUTUBRO	NOVEMBRO	DEZEMBRO
Ativos	170	175	175	173	168	172	174	174	169	171	164	166
Auxílio Doença	023	022	021	022	023	019	018	018	022	020	024	022
Acidente de Trabalho	000	000	000	000	000	000	000	000	000	000	000	000
Licença Maternidade	002	003	003	003	003	001	001	001	002	002	002	003
Total de Afastados MÊS	025	025	024	025	026	020	019	019	024	022	026	025
TOTAL GERAL DE COLABORADORES	195	200	199	198	194	192	193	193	193	193	190	191

ADMISSÕES E DEMISSÕES	JANEIRO	FEVEREIRO	MARÇO	ABRIL	MAIO	JUNHO	JULHO	AGOSTO	SETEMBRO	OUTUBRO	NOVEMBRO	DEZEMBRO
Admissões	001	007	000	000	001	001	002	002	003	000	002	002
Desligados	003	002	001	001	005	003	001	002	003	000	005	001

TOTAL de Admissões e Demissões -ANO 2018

Admissões	021
Desligados	027

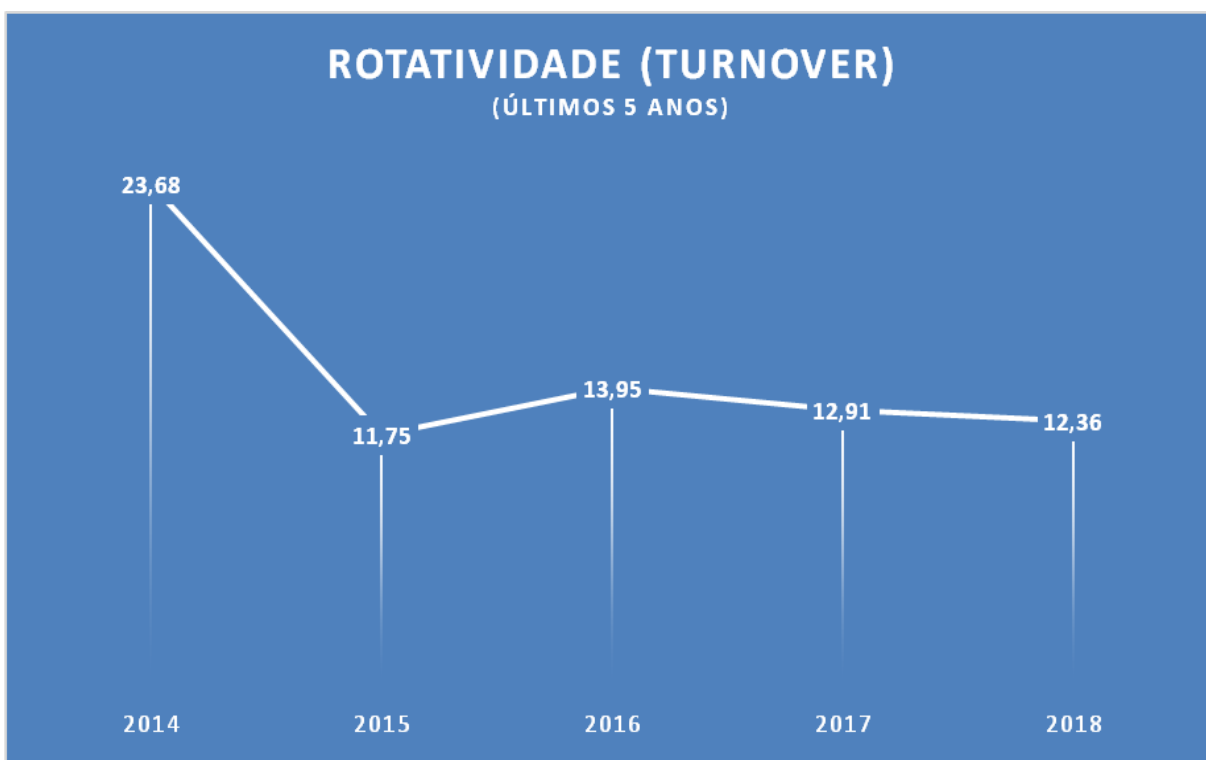
Total de Colaboradores					Índice de Rotatividade				
31/12/2014	31/12/2015	31/12/2016	31/12/2017	31/12/2018	2018	2017	2016	2015	2014
200	197	198	197	191	12,36	12,51%	13,95%	11,05%	23,68%

Fonte: Recursos Humanos da Santa Casa de Misericórdia de Paraguaçu Paulista, ano 2014, 2015, 2016, 2017 e 2018.

Quadro Comparativo da Rotatividade (Turnover) no período de 2014 à 2018.

Anos	%
2014	23,68
2015	11,75
2016	13,75
2017	12,91
2018	12,36

Fonte: Recursos Humanos da Santa Casa de Misericórdia de Paraguaçu Paulista, ano 2018.

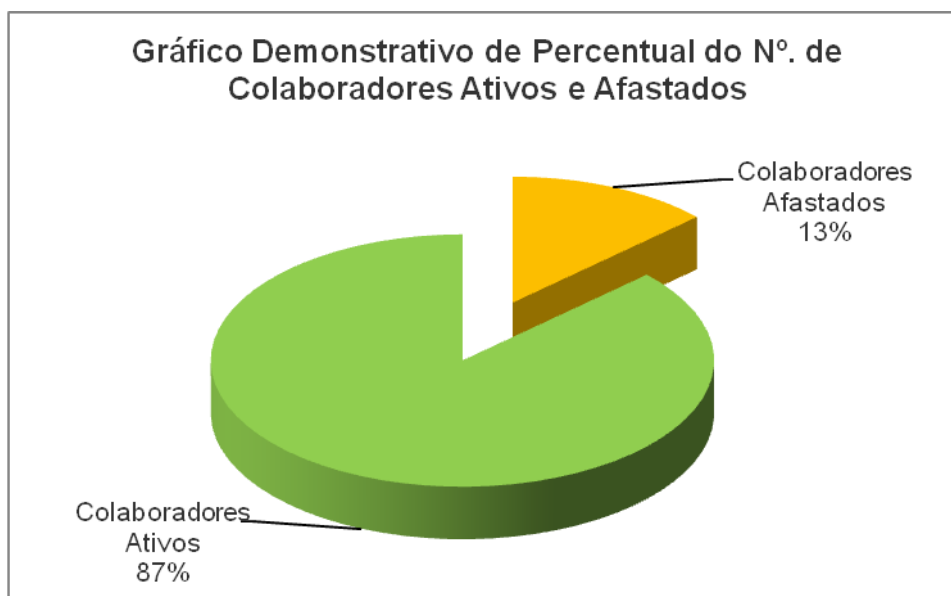


Fonte: Quadro Comparativo da Rotatividade no período de 2014 a 2018.

Quadro de Colaboradores Existentes, Afastados e Ativos no ano de 2018.

Total de Colaboradores Empresa	191
Total Colaboradores Afastados	025
Total de Colaboradores Ativos	166

Fonte: Recursos Humanos de Pessoal da Santa Casa de Misericórdia de Paraguaçu Paulista, 2018.



Fonte: Quadro de Colaboradores Existentes, Afastados e Ativos, 2018.

CAPTAÇÃO DE RECURSOS


CAPTAÇÃO DE RECURSOS: Quando falamos de captação de recursos para nosso Hospital, podemos estar falando em captação de dinheiro, de materiais, de produtos, equipamentos, espaços físicos para a realização de atividades ou eventos e, sem dúvida, **de pessoas**. A existência de voluntários, neste sentido, já é uma forma de captação de recursos – recursos. Os recursos humanos são essenciais na captação de outros recursos para uma instituição, já que são necessárias pessoas para fazerem contatos com potenciais doadores, para ajudar na organização de eventos e em varias outras atividades.

CAPTAÇÃO DE PESSOAS

- “VOLUNTÁRIOS”
- KAUÃ – ARRECADAÇÃO PAPEL HIGIENICO



- **REUNIÕES COM VOLUNTÁRIOS**
- Em nossas reuniões procuramos dar o máximo de informação possível sobre a instituição, assim poderão multiplica-las na comunidade.



ATIVIDADES EVENTOS

- **BINGO DIVERTIDO**




EMPRESAS AMIGAS DA SANTA CASA



CAPTAÇÃO DE MATERIAIS, DE PRODUTOS, EQUIPAMENTOS

CAPTAÇÃO P/ ALA 100 E CORREDORES

- **TINTA PARA PINTURA / CORREDORES E PORTAS**



CAPTAÇÃO DE RECURSOS ESFERAS GOVERNAMENTAIS

- **FEHOSP – BRASÍLIA**



ATIVIDADES EVENTOS

- CARNAVAL DOS BONS TEMPOS

Carnaval dos Bons Tempos
03 FEV 2018 - 21H

Rotary Paraguaçu Paulista

MESA R\$120,00
4 LUGARES - GANHE 4 CANECAS
CONVITE INDIVIDUAL R\$35,00 (NA PORTARIA)
PROL SANTA CASA

ANIMAÇÃO: MAESTRO CÍCERO e LIRA MAESTRO ROQUE SOARES DE ALMEIDA

VALE 01 CANECA
Carnaval 2018 Rotary

- BINGO DOS PAIS
- II COSTELA NO FOGO DE CHÃO

07 DE SETEMBRO
Centro de Convergência Paraguaçu Paulista

2º COSTELA NO FOGO DE CHÃO
2ª Edição
SANTA CASA Rotary Paraguaçu Paulista

Carvão Ipê
E com Burguês

1º TORNEIO DE BERRANTE
Costela no Fogo de Chão - Arroz - Feijão Gordo - Farofa
Almoço será servido das 12h as 14:30h

PREÇO e BRINDE
1º LOTE R\$40,00
2º LOTE R\$40,00

1º TORNEIO DE BERRANTE
Premiação: 1º R\$ 100,00 2º R\$ 50,00 3º R\$ 25,00

LOCAIS DE VENDA
SANTA CASA - Paraguaçu Paulista
O BOUTIQUE - Av. Paraguaçu, 12 - Itaipava, 402
ZORRILHO - Rua Trajano, 1 - Curitiba/PR

Apóio: **FM 1650** - Fundação Municipal de Cultura, Arte e Esportes de Paraguaçu Paulista

JMEVENTOS
Qualidade em planejamento com rigor. Qualidade em produção com brilho. Qualidade em atendimento com sorriso.

Patrocinadores: **Unimed**, **Germânica**, **moxi**, **MAFIO NETO**, **LIDER**, **UNICORRADO**, **UNOPAR**, **AVENIDA**, **CATEDRAL**, **Miolo**

R\$10,00

11 08 19H
ROTARY

ANJOS DE 4 PATAS

BINGO DOS PAIS

PREMIO R\$1.500,00 R\$ 500,00
TROQUE ESTE CONVITE POR UM BINGO NO LOCAL

BRINCADEIRAS E MUITOS BRINDES
BINGO DO "AZARÃO" ESPECIAL PARA OS PAIS

Música ao vivo com **Rafa Gigante**

CAPTAÇÃO FARMÁCIA

- SISTEMA DE CAMERAS / DVR
- CABOS
- 04 CAMESA HD
- FONTE / BALOON



CAPTAÇÃO P/ COZINHA

- PLACAS DE SINALIZAÇÃO DE AMBIENTE



CAPTAÇÃO P/ AREA COMUM

- ADESIVO DE PORTAS BLINDEX



EMPRESAS AMIGAS DA SANTA CASA


- INSTITUTO AQUARIO 35 UN CONVERTOR DIGITAL



CAPTAÇÃO DE MATERIAIS, DE PRODUTOS, EQUIPAMENTOS

CAPTAÇÃO P/ ALA 100/ PSICOLOGIA

- SISTEMA DE SOM AMBIENTE (20UN CAIXAS DE SOM)
- CABEÇOTE PARA TRANSMISSÃO DE AUDIO COM CAMPAINHA DIMDOM
- TV PAR SALA DE ESPERA PRONTO ATENDIMENTO.



CAPTAÇÃO P/ COZINHA / OUVIDORIA / FINANCEIRO

- **JOGOS DE CHICARAS**



CAPTAÇÃO JUNTO IGREJAS

- **FUNDO DIOCESANO DE SOLIDARIEDADE**



CAIXA TÈRMICA



20 UN AMBUS

- **CANECA AGUA PARA COLABORADORES**



CAPTAÇÃO P/ COZINHA

- CAMERAS DE MONITORAMENTO 02 UN.




CAPTAÇÃO JUNTO IGREJAS

- MARCHA P/ JESUS – CONPEP



CAPTAÇÃO TIRO DE GUERRA

- CAMPANHA ARROZ COM FEIJÃO




EMPRESAS AMIGAS DA SANTA CASA

- **GRUPO CATEDRAL - FARMÁCIAS**



CAPTAÇÃO DE MATERIAIS, DE PRODUTOS, EQUIPAMENTOS

- **CORTINA ALUMINIO RECEPÇÃO**
- **PERCIANA SETOR FINANCEIRO**



CAPTAÇÃO P/ COZINHA

- **24 UN XICARA/PIRES VIDRO**
- **24 UM XICARA ACRILICA BRANCA/PIRES**




CAMPANHA LENÇOL

- 200 JOGOS DE LENÇOL
- FRALDA GERIATRICA



CAPTAÇÃO MATERNIDADE / ALA 100

- REFORMA DAS PORTAS DOS QUARTOS



CAPTAÇÃO BANHEIROS / ALA 100

- REFORMA DAS PORTAS DOS QUARTOS



CAPTAÇÃO CLÍNICA MÉDICA

- **VENTILADOR**



CAPTAÇÃO REFEITÓRIO

- **MICROONDAS**



CAPTAÇÃO COLABORADORES

- **CONFRATERNIZAÇÃO (BEBIDAS/SORVETE/GELO/PÃO DE MEL)**



CAPTAÇÃO COLABORADORES

- **PANETONES / SIDRAS**
- **ÓCULOS COLABORADORA MICHELE**
-



CAPTAÇÃO FAXADA ALA 100

- **PARCERIA COM UNIMED**



CONVENIOS E PARCERIAS

- **ENERGISA**
- **FEMA – FACULDADE MUNICIPAL ASSIS**
- **ASP – ASSOC. DOS SERV. PÚBLICOS**
- **ODONTO MAIS**
- **VITAL ACADEMIA**
-



MARKETING

ORNAL A SEMANA

- **BOLETIM INFORMATIVO**
- **FACEBOOK**
- **COMUNICAÇÃO INTERNA E EXTERNA**



GESTÃO DE QUALIDADE

Gestão de Qualidade consiste em um conjunto de atividades e tarefas executadas para garantir a qualidade dos serviços prestados pela empresa, proporcionando agilidade, eficácia através da melhoria processos, aumentando a produtividade minimiza e ou elimina problemas, redução de custos, perdas na produção de serviços.

A Gestão de Qualidade da Santa Casa de Misericórdia de Paraguaçu Paulista foi implantada em Agosto de 2015 através das necessidades apresentadas pelo Programa de Revitalização dos Hospitais Filantropicos CEALAG (Centro de Estudo Augusto), patrocinado pela CPFL (Campanha Paulista de Força Luz), que tem como objetivo capacitar, melhorar a Gestão dos Hospitais.

Ações desenvolvidas

1. Implementação do Planejamento Estratégico
2. Análise Sistemática dos Indicadores
3. Implementação do Projeto de Plano Gerenciamento de Resíduos Serviço de Saúde
4. Implementação do Projeto Alta Qualificada - Indicador Santa Casa Sustentáveis
5. Gerenciamentos dos Processos Setoriais

Essas atividades foram desenvolvidas em conjunto com a participação da provedoria, administração, Diretoria Clínica, Diretoria Técnica e lideranças através de treinamentos e levantamento pontos fortes e pontos fracos da Santa Casa para atender as necessidades da Instituição apresentada nesse Cenário tendo como objetivo:

- Garantir a Segurança do Paciente
- Melhorar o serviço prestado por meio de boas práticas
- Capacitar e desenvolver colaboradores
- Promover tomada decisão baseada na análise crítica dos resultados
- Gerenciar os riscos institucionais
- Valorização da Certificação Ouro de Qualidade junto aos usuários.

Certificação OURO de Qualidade

O Hospital Santa Casa de Paraguaçu Paulista nos últimos anos tem demonstrado melhoras consideráveis no atendimento humanizado e de excelência de qualidade, sendo então, comprovado fisicamente, por meio da Certificação SELO OURO de Qualidade que foi atribuída a esta entidade através do Programa de Revitalização dos Hospitais Filantrópicos - CEALAG (Centro de Estudos Augusto Leopoldo Ayrosa Galvão) em parceria com a CPFL Energia, devido ter atendido os critérios rigorosos no decorrer do processo para esta finalidade. Sendo assim, em 2017 a Santa Casa de Misericórdia de Paraguaçu Paulista recebeu esta certificação, que visa garantir a qualidade dos serviços prestados.

Cerimônia de entrega do Certificado no anfiteatro da empresa CPFL



CERTIFICAÇÃO **OURO** DE QUALIDADE



Programa de Revitalização de Hospitais Filantrópicos - CEALAG

O Programa de Revitalização de Hospitais Filantrópicos - CEALAG é patrocinado pela CPFL Energia, desde 2005 tem como objetivo de elevar o desempenho administrativo e a qualidade dos serviços de saúde prestados às comunidades, com critérios de excelência sistematizados pela Fundação Nacional da Qualidade. Trata-se de um trabalho realizado durante dois anos nas instituições. Gestores e consultores do CEALAG (Dr. Jackson - foto) constroem o planejamento estratégico anual, criam e revisam indicadores administrativos, financeiros, revisam procedimentos do corpo clínico e de enfermagem, ambientais e sociais.

Esse programa já beneficiou mais de 80 entidades do interior de São Paulo e capacitou aproximadamente 34 mil profissionais e atualmente está sendo realizado em nossa região. Quando a equipe de consultores do CEALAG visitou nosso hospital, apresentando esse planejamento estratégico, ou seja, uma série de metas que deveriam ser cumpridas no prazo de dois anos, fomos avaliados inicialmente com o selo bronze 53,7%. E logo no primeiro ano de avaliação o Hospital Santa Casa mostrou uma grande evolução, tanto que já recebeu o selo prata 72,6%. Com Maestria e competência na administração Lucilene Toneli administradora e Sr. Osnir Zancanaro Provedor, lideraram a equipe de colaboradores rumo a esta importante conquista. Isso vem comprovar mais uma vez o trabalho sério e humano que o Hospital Santa Casa realiza em prol dos seus pacientes. E isso só é possível graças aos nossos colaboradores, que no final de 2016 receberam a notícia do “SELO OURO de QUALIDADE” com **88,3%** dos pontos possíveis.



FARMÁCIA HOSPITALAR

A Farmácia Hospitalar é uma Unidade Clínica, Administrativa e Econômica, ligada hierarquicamente à Direção do Hospital e integrada funcionalmente com as demais unidades assistenciais, é tecnicamente preparada para distribuir e controlar todos os medicamentos e material médico-hospitalares, sendo também responsável pelas informações técnicas, científicas e de controle de qualidade dos medicamentos e agentes químicos utilizados na Santa Casa, ocupando importante posição dentro do contexto assistencial.

Podemos ressaltar que a principal razão de ser Farmácia é servir ao paciente, com foco em tudo que se refere aos medicamentos, objetivando dispensar com segurança, velando a todo o momento por sua adequada utilização no plano assistencial.

Entre suas principais atribuições destacam-se a Gestão, Seleção, Armazenamento e Distribuição de Medicamentos; Controle de Estoque; Farmacotécnica; Farmácia Clínica; Farmacovigilância; Monitorização de Reação Adversas a Medicamentos; Atenção Farmacêutica; Promoção do uso Racional de Medicamentos, além da atuação nas Comissões Intra-hospitalares como Comissão de Controle de Infecção Hospitalar; Suporte Nutricional; Compras e Licitações.

Sua missão é oferecer Assistência Farmacêutica com critérios de qualidade e custo efetividade, visando atender as necessidades farmacoterapêuticas dos clientes, promovendo o uso seguro e racional de medicamentos e dessa forma, colaborar com a valorização das pessoas em prol do “Amor pela Vida”, visando consolidar-se no reconhecimento como referência medico-assistencial, resolutiva e de qualidade na Assistência Farmacêutica, prestando um serviço de excelência à comunidade.

Ações desempenhadas:

- Contagem de estoque, para um gerenciamento de estoque mais eficaz;
- Supervisão geral dos serviços da Farmácia, levando a um atendimento eficiente;
- Elaboração da escala de serviços separadas entre a central de diluição e dispensário;
- Participação de reuniões com a Provedoria, Administração e Gerentes dos Setores;
- Contato com o profissional médico para esclarecimentos sobre medicamentos;
- Participação na organização da confraternização da festa de final de ano;
- Realização de empréstimos de medicamentos e materiais de consumo com outras Instituições;
- Recebimento de doações de medicamentos e materiais;
- Dispensação dos medicamentos diluídos a todos os pacientes, com a identificação correta, evitando erros e desperdícios, levando a excelência no atendimento;
- Orientação técnica permanente sobre administração de medicamentos as unidades de enfermagem;
- Assessoria ao Corpo Clínico com relação aos aspectos farmacológicos dos medicamentos;
- Controle de acordo com a legislação dos medicamentos entorpecentes e psicotrópicos;
- Solicitação de compra de todos os materiais e medicamentos que se fizerem necessários, a fim de garantir estoques suficientes para seu abastecimento;
- Registro de reações adversas de medicamentos e insumos;
- Gerenciamento e supervisão do preparo de soluções saneantes da Instituição;
- Participação em palestras e cursos providos pela Santa Casa
- Membro efetivo das equipes:
 - ✓ Gerenciamento de Resíduos Sólidos em Saúde;
 - ✓ Farmácia e Terapêutica

- ✓ CCIH;
- ✓ CIPA;
- ✓ Comitê de Humanização;
- ✓ Equipe Multidisciplinar.

- Reuniões:


- ✓ Reuniões da CIPA
- ✓ Controle e contagem de estoque, melhorando assim seu gerenciamento;
- ✓ Reuniões com a equipe da farmácia para esclarecimentos e resolver os problemas apresentados durante o ano;
- ✓ Aquisição de materiais através de recursos oriundos de projetos Estaduais e Federais.

COMPRAS


Setor de compras da Santa Casa de Misericórdia de Paraguaçu Paulista, tem por finalidade adquirir os materiais necessários para o funcionamento do hospital, comprando as quantidades corretas e satisfazendo no momento certo, na melhor qualidade e ao menor custo às necessidades dos setores do hospital. Os principais fatores relacionados ao setor de compras são: o preço do material a ser adquirido, a qualidade do mesmo, a quantidade conveniente, os prazos de entrega.

Sua principal função é suprir o hospital dos materiais necessários ao desenvolvimento de suas atividades, garantindo a continuidade de suprimento através da busca constante de fontes alternativas, zelando pelos padrões de qualidade dos materiais a serem adquiridos e negociando com vistas à obtenção de custos mais baixos.

Atualmente, o setor de compras conta com sala nova, refrigerada e amplas, proporcionando um ótimo relacionamento com os seus fornecedores e garantindo a cadeia de suprimentos da instituição.



Licitação



Compras

Ações desenvolvidas

- Participação na reunião com a provedoria, administração e gerente de setor.
- Participação nas vendas de convites dos eventos da Captação de Recursos.
- Encaminhar licença de funcionamento para fornecedores.
- Aquisição de bens e/ou serviços com qualidade, precisão, redução de custos e quantidade pedida.
 - Consiste o setor na preparação, cotação, negociação e após autorização prévia do Provedor e Administração realiza o fechamento dos pedidos.
 - Aquisição da assinatura da revista Simpro e Brasíndice por 1 ano.
 - Fechamento de contratos importante para o crescimento do hospital, com Fornecedores, renovando manutenção preventiva dos principais equipamentos da UTI, Centro Cirúrgico.
 - Atendimento e acompanhamento das visitas de fornecedores.
 - Continuidade do trabalho de conscientização e padronização junto aos setores da instituição, buscando sempre a redução dos gastos, mas priorizando a qualidade no custo benefício para o Hospital e pacientes.
 - Atualização do cadastro de fornecedores junto ao Sistema de Informatização Hospitalar, através da empresa Wareline - Campinas.
 - Participação no processo de aquisição dos equipamentos e materiais através de recursos federal, estadual e captação de recursos.
 - Controle dos equipamentos encaminhado para manutenção corretiva.
 - Aquisição 01 Fotoforo Led MD
 - Aquisição 05 Cadeiras Executivas.
 - Aquisição 01 Terminal Analógico.
 - Aquisição 04 Impressoras Térmica Zebra.
 - Aquisição 01 Servidor para Raio x.
 - Aquisição 01 Ar Condicionado 30.000 BTUS para Raio x.
 - Aquisição 03 Persianas para farmácia e sala diluição.
 - Aquisição 03 Termômetros Temperatura Ambiente

Fotos das Principais Aquisição



Fotoforo



5 Cadeiras Executiva



Terminal Analógico



4 Impressoras Térmica



Servidor para Raio X



Ar Condicionado
30.000 BTUS



Persianas para Farmácia



Persiana Sala Diluição



03 Termômetros Temperatura
Ambientes

Quadro de Compras realizadas em 2018.

Descrição/ Mês	jan/18	fev/18	mar/18	abr/18	mai/18	jun/18	jul/18	ago/18	set/18	out/18	nov/18	dez/18	Total
Medicamento	52.560,07	47.716,64	32.258,67	42.683,55	44.805,48	52.028,39	48.762,22	50.356,40	53.611,98	51.422,34	50.250,15	44.363,88	570.819,77
Laboratório	0,00	367,00	2.140,40	0,00	0,00	1353,00	1.281,00	0,00	1.805,00	520	572,00	520,00	8.558,40
Mat Consumo	17.398,80	14.834,81	15.990,89	17.250,28	18.691,92	21.879,88	25.955,00	22.063,30	23.000,30	26.633,40	18.180,58	25.702,03	247.581,19
Fios de Sutura	1.887,60	3.781,20	2.816,88	2.165,04	2.671,32	2.484,72	3.400,32	1.753,80	2.404,32	2.113,08	2.293,20	1.681,92	29.453,40
Soluções	14.550,97	12.725,95	11.917,80	9.918,13	11.261,00	14.030,75	12.918,58	13.192,73	12.437,96	10.999,00	11.698,66	9.662,28	145.313,81
M. Radiológico	0,00	0,00	0,00	0,00	0,00	375,24	0,00	375,24	0,00	1482,44	2443,04	4812,90	9.488,86
Bco Sangue	214,32	1029,32	885,05	235,45	880,15	794,72	743,70	235,45	519,65	235,45	737,21	1.030,05	7.540,52
Impressos	813,00	920,00	809,00	992,50	1076,50	1116,50	1.114,50	775,00	0,00	1.012,50	851,00	1.187,50	10.668,00
Mat Escritório	2189,23	256,80	5132,20	871,69	1831,35	2945,22	2118,38	2.661,40	930,00	2.603,85	2.812,32	2.055,69	26.408,13
Lavanderia	5324,00	2389,00	4350,00	3954,00	4350,00	3149,00	3.740,00	5.719,00	4.169,00	4.350,00	3.544,00	3.330,00	48.368,00
Hig. Hospitalar	3.679,14	5.069,20	6909,96	3.659,29	1.285,24	4.957,18	4.510,44	5.697,67	3.446,06	5.151,66	7.778,43	6.159,99	58.304,26
G. Alimentício	7033,08	6.632,58	7.381,05	7.934,80	7.587,97	11.483,31	9.155,57	7.554,19	6.911,25	7.499,30	6.903,63	9.216,01	95.292,74
Ortese e Protese	7.708,69	10097,50	2226,87	6576,35	15978,54	17.261,30	0,00	12.438,81	2.746,49	703,91	15.714,11	3.423,16	94.875,73
Materiais Diversos	6325,56	7488,43	2676,78	4850,19	2.827,28	73322,93	21765,71	21.307,28	10.888,67	21.019,55	24.132,22	25.480,99	222.085,59
Informática	480,00	0,00	48,00	330,00	146,57	441,00	164,00	76,80	50,83	172,00	32,00	0,00	1.941,20
Serviços	17.576,37	21.022,50	14.075,95	24.486,75	28.645,10	16.819,22	12.364,19	16.262,47	16.962,06	23.302,46	16.774,92	39.788,81	248.080,80
Nutrição	10.774,00	3.901,40	3.368,00	1.963,60	1.999,20	5.414,20	7.506,23	4.621,50	4.320,00	8.741,50	2.284,14	4.390,74	59.284,51
EPI'S	56,00	40,00	0,00	12,00	84,00	59,20	0,00	118,50	0,00	12,00	241,00	51,00	673,70
Combustível	532,80	306,92	407,89	419,68	494,84	314,12	387,29	348,31	221,58	1.534,28	440,65	442,86	5.851,22
Material Descartavel	3.807,82	278,26	3.039,15	2.621,18	2.300,80	1.877,81	2.961,46	2.329,44	462,95	3.020,85	2.414,07	937,47	26.051,26
Total	152.911,45	138.857,51	116.434,54	130.924,48	146.917,26	232.107,69	158.848,59	167.887,29	144.888,10	172.529,57	170.097,33	184.237,28	1.916.641,09

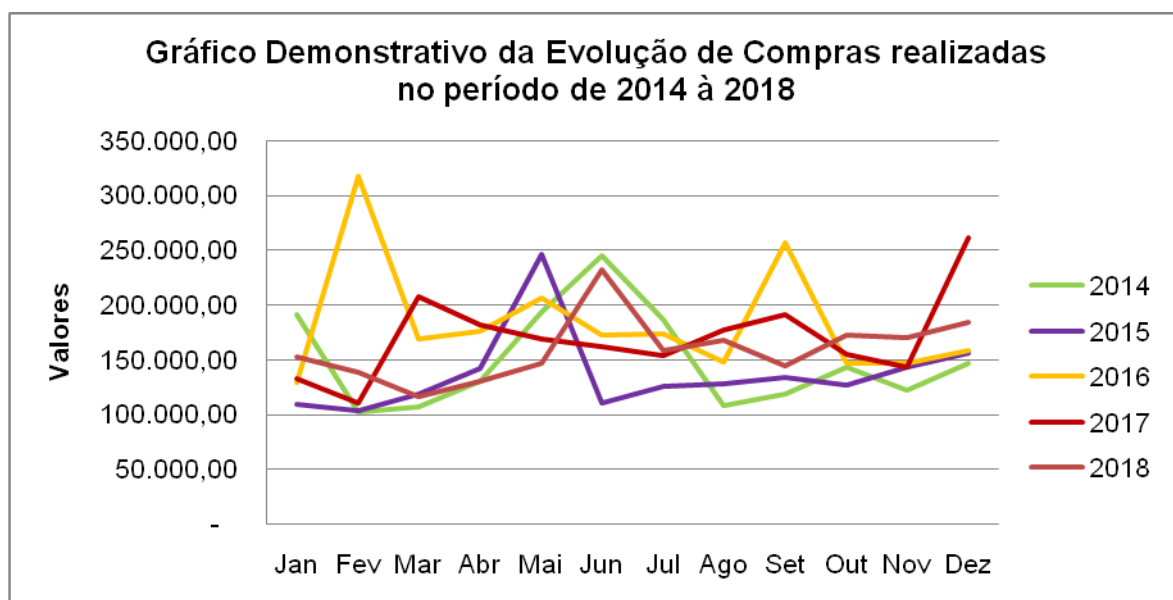
Fonte: Sistema Wareline da Santa Casa de Misericórdia de Paraguaçu Paulista, 2018.

Obs. Desde Agosto/2014 foi firmado a parceria com empresa terceirizada para distribuição de Cartão Alimentação aos colaboradores desta instituição.

Quadro de Evolução mensal das compras realizadas no ano de 2014 à 2018.

Meses	2014	2015	2016	2017	2018	Total
Jan	190.938,32	109.662,86	129.414,02	132.150,17	152.911,45	430.015,20
Fev	101.898,13	103.661,89	317.488,53	110.390,48	138.857,51	523.048,55
Mar	106.108,52	118.698,16	168.935,22	208.076,55	116.434,54	393.741,90
Abr	129.607,65	142.099,77	176.186,26	182.119,81	130.924,48	447.893,68
Mai	193.212,43	246.388,51	206.258,05	168.736,88	146.917,26	645.858,99
Jun	245.420,04	111.242,65	172.576,30	161.615,68	232.107,69	529.238,99
Jul	186.835,09	126.202,50	174.289,41	154.263,23	158.848,59	487.327,00
Ago	108.341,67	127.649,27	148.515,35	177.255,19	167.887,29	384.506,29
Set	118.363,72	133.601,54	256.397,60	190.782,31	144.888,10	508.362,86
Out	142.535,79	126.919,71	146.523,98	154.645,93	172.529,57	415.979,48
Nov	121.835,74	143.207,57	146.541,47	143.324,23	170.097,33	411.584,78
Dez	146.622,48	156.682,63	158.735,78	261.737,78	184.237,28	462.040,89
Total	1.791.719,58	1.648.032,06	2.201.861,97	2.045.098,24	1.916.641,09	5.641.613,61

Fonte: Quadro de Compras realizadas e inseridos nos Relatório de Atividades da Santa Casa de Misericórdia de Paraguaçu Paulista do período de 2014 a 2018.



Fonte: Quadro de Evolução mensal das compras realizadas em 2014 a 2018.

ALMOXARIFADO

O almoxarifado pode ser entendido como um ambiente específico, que constitui a um depósito na unidade administrativa pública ou privada que armazena e controla determinados produtos do hospital. Pode ser definido como o local destinado a recepção, guarda, controle, distribuição e baixas ordenada dos materiais de consumo necessários ao funcionamento do hospital. Sua função pode ser relacionada a vários itens, atendendo todos os setores do hospital:

Ações desenvolvidas

- Recebimento dos materiais
- Controle do estoque
- Distribuição aos setores requisitantes,
- Baixa dos bens de consumo para os setores
- Planejamento de quanto comprar,
- Levantamento periódico dos estoques,
- Estabelecimento da quantidade máximas e mínimas
- Definição do ponto de pedido

Pode-se estabelecer que o almoxarifado do hospital zela pelos padrões de qualidade, através de todos os materiais que movimentam, satisfazendo o controle da logística no que diz respeito à distribuição dos materiais no Hospital.



Estoque Medicamentos e Materiais

Ações desenvolvidas

- Organização de funcionamento do setor, para maior controle de estoque e pedido de compras aos setores da lavanderia, higiene e descartáveis, material de escritório, impressos e outros.

- Realização de entrega semanal de materiais e outros, aos setores que necessitar, através de requisições eletrônicas sendo posteriormente realizado baixas no sistema para melhor controle do produto em estoque.

- Recebimento, conferência e encaminhamento de notas fiscais ao Setor Financeiro.

- Controle de entrega dos Equipamentos Individual de Proteção – EPI's aos colaboradores.

- Almojarifado conta com refrigeração na sala de material, medicamentos e soros.

- Foi organizado os materiais por ordem alfabéticas e colocados em caixas plásticas com tampa, adquirida através de doação pelo setor captação de recursos para melhor controle e higienização.

- Foi substituída caixas de remédios por bandejas.

- Almojarifado dispõe de uma sala a parte na Rua Marechal Deodoro, 622 no 2 andar para guarda de materiais adquiridos através de compra de subvenção federal.

COMPRAS LICITAÇÃO

O setor de Licitação tem a finalidade de fazer a aquisição de equipamentos, materiais permanentes e materiais de uso com recursos do Ministério da Saúde, esses recursos são originários de Emendas Parlamentares, essas emendas são indicações de deputados federais. Após a indicação do parlamentar, a entidade realiza a montagem de um projeto buscando atender suas principais necessidades.

A preparação das propostas de convênio são realizadas em conjunto com a Administração, Coordenação de Enfermagem, Coordenação Médica, Lavanderia e demais setores que solicitaram equipamentos. Após a elaboração das propostas, as mesmas são cadastradas pelo setor de Administração no portal no Fundo Nacional de Saúde e encaminhadas para análise. Após a análise técnica com parecer favorável de mérito e econômico as propostas são migradas para o portal SICONV para execução das propostas pelo setor de Licitação e prestação de contas pelo setor Financeiro. Caso seja parecer de ajuste pelo FNS as propostas são adequadas e enviadas para análise técnica para parecer.

O Setor respondeu as diligências solicitadas pelo SICONV, acompanhou as solicitações de prorrogação de prazo, reformulação de convênios, utilização de Rendimentos de Aplicação, encaminhamento de prestação de contas, acompanhamento de visita Técnica in-loco realizada pelo Ministério da Saúde, entre outras solicitações feitas ao FNS.

O Departamento Jurídico da instituição, optou pela realização de Cotação Prévia de Preços, conforme previsto pelo Decreto nº 6.170 de 25 de julho de 2007 e Portaria Interministerial nº 424 de 30/12/2016 para as verbas parlamentares federais. As verbas estaduais são realizadas 03 Cotações de Acordo com a orientação recebida.

Convênio Estadual

A Secretária Estadual de Saúde disponibilizou para execução o Convênio 919/2018, o valor de R\$ 100.000,00 (cem mil reais) para investimentos, no dia 07/08/2018. Foram realizadas a cotação de preços com no mínimo 03 orçamentos dos seguintes itens:

Equipamento	Qde	Marca	Modelo	Vlr Unit. (R\$)	Vlr Total (R\$)	Setor de destino
Eletrocardiograma	01	Philips	TC10	10.600,00	10.600,00	Pronto Atendimento
Dector Fetal Bolso	01	Toitu	FD 380	4.700,00	4.700,00	Maternidade
Dector Fetal Mesa	01	Toitu	FD 491	8.400,00	8.400,00	Maternidade
Instrumentais Cirúrgicos		Edlo	Diversos	76.300,00	76.300,00	Centro Cirúrgico



01 Dector Fetal de Bolso
Local: Maternidade
Nº Patrimônio 6430



01 Dector Fetal de Mesa
Local: Maternidade
Nº Patrimônio 6429



01 Aparelho de Eletrocardiograma
Local: Pronto Atendimento
Nº Patrimônio: 6434 (aparelho)
6435 (carrinho)





Caixas Inox para instrumentais cirúrgicos
Local: Centro Cirúrgico

Caixas Inox para instrumentais cirúrgicos

Local: Centro Cirúrgico





Convênios Federais

Convênio 810186/2014

Cotação Prévia de Preços 01/2018 - Deserta

Cotação Direta 01/2018

Contrato: 01/2018 - **Deltronix Equipamentos Ltda**

Prestação de Contas encaminhada em 01/11/2018



01 Bisturi Eletrônico

Local: Centro Cirúrgico

Nº de Patrimônio 6431 Carrinho

6432 Bisturi

6433 Pedal

Convênio848716/2017

Valor do Convênio R\$ 225.000,00

Objeto: **Aquisição de equipamentos e material permanente para Unidade de Atenção Especializada em Saúde**

Cotação Prévia de Preços nº 05/2018

Valor Homologado: R\$ 203.798,00

Liberação do Recurso: 28/12/2018

Convênio848719/2017

Valor do Convênio R\$ 600.000,00

Objeto: **Aquisição de equipamentos e material permanente para Unidade de Atenção Especializada em Saúde**

Cotação Prévia de Preços nº 04/2017 e 06/2018

Valor Homologado: R\$ 535.475,00

Liberação do Recurso: 28/12/2018

Convênio 848721/2017

Valor do Convênio R\$ 200.000,00

Objeto: **Aquisição de equipamentos e material permanente para Unidade de Atenção Especializada em Saúde**

Cotação Prévia de Preços nº 03/2017

Valor Homologado R\$ 178.180,00

Itens a serem cotados: 01 Balança tipo plataforma e 01 Biombo Plumbífero (estes itens foram considerados desertos na cotação)

Recurso Disponibilizado em 04/12/2018

Contratos de compras:

02/2018 - D'Aquino Indústria e Comercio de Móveis Hospitalares Eireli-EPP

03/2018 - Tecnowash Suzuki Comercial de Máquinas Eireli

04/2018 - Samtronic Indústria e Comércio Ltda

05/2018 - Equipomed Comercio e Assistência Hospitalares Ltda

06/2018 - Comercio de Materiais Médicos Hospitalares Macrosul Ltda

Equipamentos à receber:

01 Central de Monitorização

06 Carros Curativos em inox

05 Mesas Auxiliares em inox

09 Mesas tipo Mayo em inox

02 Serras elétricas

Equipamentos já recebidos:



02 Secadora de Roupas 30 Kg

Local: Lavanderia

Nº Patrimônio: 6453 e 6454



01 Calandra Horizontal

Local: Lavanderia

Nº Patrimônio: 6452



02 carros Polietileno

Local: Lavanderia

Nº Patrimônio: 6450 e 6451



01 Bomba de infusão de seringa

Local: Centro Cirúrgico

Nº Patrimônio: 6455



01 Analisador e Gravador de Sistema Holter

Local: Sala de Exame Cardio

Nº Patrimônio: 6456 a 6457

Convênio850924/2017

Valor do Convênio R\$ 150.000,00

Objeto:**Aquisição de equipamentos e material permanente para Unidade de Atenção Especializada em Saúde**

Cotação Prévia de Preços nº 02/2017

Valor Homologado: R\$ 147.865,00

Contrato de Repasse 825762/2015

Recurso Disponibilizado em 31/05/2017

Valor do Convênio R\$ 399.997,35

Valor da Contrapartida: R\$ 2.251,56

Valor Total do Convênio: R\$ 402.248,91

Objeto: Reforma de Unidade de Atenção Especializada em Saúde



Cotação Prévia de Preços nº 05/2017




Contrato nº 09/2017 – Silva & Cyrino Ltda.

Valor R\$ 353.586,77

Obra concluída em 80%

Reforma realizada





HOTELARIA HOSPITALAR

Ações desenvolvidas

- Supervisão de atendimento ao cliente;
- Emissão, preenchimento e controle de atestados de óbitos;
- Atendimento ao cliente para fechamentos de pacotes.
- Elaboração da escala mensal de serviços de Recepção e Lavanderia;
- Remanejamento de funcionários conforme a necessidade;
- Visita diária aos pacientes;
- Controle das identificações dos pacientes e acompanhantes;
- Controle diário no senso, bloqueio de leitos para controle de taxa de ocupação;
- Supervisão geral dos serviços de Telefonia, Atendimento ambulatorial, internação, Same, manutenção e Lavanderia;
- Controle mensal das impressões realizadas no setor de internação e RX;
- Participação de reuniões mensais com administração, Provedoria e gerentes de setores.
- Reunião com os setores (lavanderia, Recepção, Pabx).
- Encaminhando mensalmente o relatório de CIHA ao Departamento de Saúde;
- Aquisição de novos equipamentos e materiais permanentes através de recursos oriundos de projetos estaduais e federais;
- Levantamento de prontuários conforme solicitação de pacientes, fórum, delegacia e comissão de morbi-mortalidade infantil;
- Acompanhamento dos exames diagnose: endoscopia, ultrassonografia, exames cardiológicos, litotripsia, colonoscopia e retossigmoidoscopia;
- Emissão de relatório mensal de custo (planisa) ao financeiro;
- Emissão de relatório mensal de Indicadores ao setor de qualidade;
- Apresentação dos indicadores mensais:
- Entrega de relatório mensal para a administração;
- Participação de reuniões mensais do planejamento estratégico;
- Participação da semana da Administração;

- Seleção de colaboradores para setor de recepção;
- Participação do evento costela de chão.

Atividades realizadas nos setor de Lavanderia

- Elaboração da escala mensal de serviços de Lavanderia;
- Supervisão geral dos serviços de manutenção e Lavanderia;
- Participação de reuniões mensais com administração, Provedoria e gerentes de setores.
- Aquisição de novos equipamentos e materiais permanentes através de recursos oriundos de projetos estaduais e federais;
- Emissão de relatório mensal de custo (planisa) ao financeiro;
- Emissão de relatório mensal de Indicadores ao setor de qualidade;
- Participação da semana da Administração;
- Participação do evento costela de chão.

SERVIÇO DE LAVANDERIA

A Lavanderia Hospitalar é um dos serviços de apoio ao atendimento dos pacientes, responsável pelo processamento da roupa e sua distribuição em perfeitas condições de higiene e conservação, em quantidade adequada a todos da unidade hospitalar. Ressaltamos a grande importância deste setor especialmente nos aspectos: controle das infecções, recuperação, conforto da equipe de trabalho, racionalização de tempo e material e redução dos custos operacionais.

Ações Desenvolvidas

- Aquisição de enxoval junto ao Rotary Club e recurso próprio;
- Aquisição de tecido;
- Confecção de campos cirúrgicos;
- Elaboração da escala mensal de serviços Lavanderia;
- Organização do depósito de rouparia.

Quadro de Roupas Processadas em 2018.

Mês	2018	
	Máquinas	Kilos
Janeiro	187	8.031
Fevereiro	175	7.524
Março	176	7.560
Abril	201	8.640
Mai	205	8.820
Junho	213	9.168
Julho	204	8.775
Agosto	210	9.011
Setembro	193	8.300
Outubro	202	8.687
Novembro	183	7.852
Dezembro	178	7.666
Total	2.326	100.031

Fonte: Serviço de Lavanderia da Santa Casa de Misericórdia de Paraguaçu Paulista, 2018.

Quadro de Máquinas e Kilos de Roupas Processadas no período de 2014 à 2018.

Mês	Máquinas						Kilos					
	2014	2015	2016	2017	2018	Total	2014	2015	2016	2017	2018	Total
Janeiro	208	218	206	200	187	833	9.360	9.810	9.281	8617	8031	37.068
Fevereiro	220	221	194	206	175	841	9.900	9.945	8.718	8865	7524	37.428
Março	211	256	211	195	176	873	9.495	11.520	9.501	8393	7560	38.909
Abril	235	227	205	199	201	866	10.575	10.215	9.239	8547	8640	38.575
Mai	204	229	221	234	205	888	9.180	10.305	9.946	10048	8820	39.479
Junho	201	218	217	233	213	868	9.045	9.810	9.750	10006	9168	38.610
Julho	215	219	211	213	204	858	9.675	9.855	9.515	9156	8775	38.201
Agosto	212	227	198	200	210	837	9.540	10.215	8.893	8609	9011	37.257
Setembro	207	230	200	173	193	810	9.315	10.350	9.000	7439	8300	36.104
Outubro	210	223	166	169	202	768	9.450	10.035	7.466	7250	8687	34.201
Novembro	220	210	166	174	183	771	9.900	9.450	7.484	7503	7852	34.337
Dezembro	226	211	188	197	178	822	10.170	9.495	8.454	8467	7666	36.585
Total	2.569	2.689	2.383	2.393	2.326	10.034	115.605	121.005	107.245	102.898	100.031	446.753

Fonte: Serviço de Lavanderia da Santa Casa de Misericórdia de Paraguaçu Paulista, 2014 à 2018.

MANUTENÇÃO HOSPITALAR

A finalidade do Setor de Manutenção é suprir todas as necessidades na parte de conservação geral do prédio, móveis, equipamentos, utensílios e jardins, buscando manter um bom funcionamento de todos os Serviços do Hospital.

O setor está em permanente contato com todos os outros setores do Hospital, Direção, Chefias e Colaboradores em geral, buscando, com isso, identificar possíveis irregularidades e saná-las.

Ações desenvolvidas

- Manutenção corretiva de equipamentos em geral;
- Manutenção de descargas, chuveiros, pias, camas, portas, lâmpadas, carrinhos, etc;
- Serviços de soldas e alvenarias;
- Manutenção do gerador;
- Manutenção dos equipamentos do Centro Cirúrgico;
- Conferência diária dos cilindros de oxigênio e gás carbônico;
- Acompanhamento do caminhão para abastecimento do tanque de oxigênio;
- Troca de cabos de telefone, instalação elétrica e sistema de informação;
- Diluições de detergente, álcool, hipoclorito e desinfetante;
- Lavagem semestralmente de todas as caixas de água;
- Dosagem de cloro no poço;
- Limpeza de filtros de ar do centro cirúrgico;
- Manutenção da bomba de vácuo;
- Manutenção de portões automáticos;
- *Dedetização e controle de plantas daninhas;*
- Limpeza de pátios, jardins e claraboias;
- Recebimento de equipamento adquiridos no ano;
- Remanejamento de material hospitalar do depósito da Rua Marechal Deodoro para a Santa casa o quarto 115 e depósito ao lado do refeitório;

- Acompanhamento na reforma da clinica medica, pediatria, cozinha, Ala 100 e corredores;
- Retirada mensal de açúcar na usina cocal;
- Participação da Festa Costela Fogo de Chão no centro de Convergência;
- Outras atribuições afins;

HIGIENE E LIMPEZA HOSPITALAR

O setor de Higiene Hospitalar é responsável pela remoção da sujidade, pela conservação do ambiente limpo e agradável para atendimento ao público externo e interno, tem grande importância e responsabilidade sobre os índices de infecção hospitalar.

Ao longo do ano de 2018 foram realizadas reuniões para a orientação de conduta e procedimentos do setor.

Em parceria com o Setor de Captação de Recursos no ano de 2018 através da Central do Dízimo - Pró Vida, adquiriu-se duas máquinas lava/seca para limpeza do chão e uma máquina sanitizadora. A equipe foi treinada para utilização dos equipamentos.

Foi implantado a utilização de Conjunto Mop cabeleira úmida, conjunto mop cabeleira plana pó e seus acessórios. Esses equipamentos também foram adquiridos através da Central do Dízimo - Pró Vida.

A equipe participou dos seguintes treinamentos/Palestras em 2018.

- Semana da Administração
- Semana Interna de Prevenção a Acidente de Trabalho – SIPAT
- Treinamento para Manuseio das máquinas e equipamentos.
- Uso correto dos produtos de limpeza. Limpeza de superfícies.

NUTRIÇÃO E DIETÉTICA HOSPITALAR

Dentre os setores que compõem a Santa Casa de Misericórdia de Paraguaçu o Serviço de Nutrição e Dietética tem como responsabilidade produzir e distribuir as dietas prescritas, prescritas pelo médico, assim todo processo desde a produção até a distribuição das dietas segue padrões preconizados pela Vigilância Sanitária de higiene em manipulação de alimentos que por sua vez é supervisionado pelo profissional Técnico Nutricionista que também atualmente vem desenvolvendo atividades clínicas.

A atuação do profissional Nutricionista no âmbito hospitalar é de suma importância, uma vez que o profissional tem como responsabilidade oferecer refeições equilibradas que proporcionem aporte nutricional necessário a cada patologia mantendo e ou recuperando o Estado Nutricional de cada paciente, uma vez que deficit nutricionais possuem influencias diretas na evolução clínica e recuperação do paciente.

Acompanhamentos individualizado através de triagem nutricional e visitas no leito a pacientes são praticas rotineiras realizadas pela Nutricionista, tal pratica tem como objetivo diagnosticar precocemente pacientes com risco nutricional e ou desnutridos que necessitem de intervenção de terapia nutricional.

A Terapia Nutricional é indicada pelo Médico e Nutricionista após a avaliação do caso clínico direcionando assim, a melhor terapia a ser empregada a cada caso que pode ser o uso de suplemento a pacientes ianpetentes ou sobre risco nutricional e o uso de Dieta Enteral por Sonda Nasoenteral indicado a pacientes com dificuldade e ou impossibilidade de se alimentar.

Os pacientes que fazem o uso de Terapia Nutricional no momento da alta hospitalar recebem orientação nutricional pelo Nutricionista como utilizar o Suplemento ou a Dieta Enteral domiciliar, já nos casos de paciente serem impossibilitados de receberem as informações a família é orientada como utilizar essas terapias a domicilio. Essas orientações são passadas através de impressos contendo todas as técnicas de manipulação da Dietas, além de protocolo para retirada do Suplemento ou Dieta Enteral no Departamento de Saúde do Município.

Ações Desenvolvidas

- Controle de resto ingesta como indicador de aceitação da dieta oferecida;
- Controle de temperatura das preparações antes e durante a distribuição das refeições;
- Aquisição de uniformes através de recursos de doação do comercio para SND;
- Aquisição de utensílios e equipamentos através de recursos de doação do comercio;
- Realização de controle de estoque;
- Realização de visitas diárias a leito aos pacientes;
- Realizado Avaliação Nutricional aos pacientes;
- Ofertado suplemento via oral aos pacientes internados quando necessário;
- Elaboração de cardápio mensal;
- Elaboração de escala mensal das colaboradoras;
- Participação de reuniões de liderança;
- Supervisão do Setor de Nutrição e Dietética;
- Realizado custo do Setor de Nutrição e Dietética;
- Realização de treinamentos e reuniões com a Equipe de Nutrição;

Quadro Geral das Refeições Servidas Pronto Atendimento e Internação em 2018.

Mês/2018	DIETA GERAL						DIETA ESPECIAL						DIETA ENTERAL SISTEMA FECHADO						À ACOMPANHANTES						COLABORADOR E MÉDICOS	
	D	A	L	J	C	Total	D	A	L	J	C	Total	D	A	L	J	C	Total	D	A	L	J	C	Total	Qtde	Total
JANEIRO	426	432	349	341	332	1.880	317	304	353	369	379	1.722	125	0	0	0	0	125	470	464	400	403	404	2.141	69	69
FEVEREIRO	383	381	319	317	317	1.717	283	280	265	272	275	1.375	132	0	0	0	0	132	440	430	351	351	350	1.922	53	53
MARÇO	491	490	342	341	327	1.991	308	308	388	396	399	1.799	71	0	0	0	0	71	482	481	412	415	414	2.204	88	88
ABRIL	578	577	420	415	413	2.403	276	246	351	361	370	1.604	100	0	0	0	0	100	592	593	525	525	526	2.761	68	68
MAIO	506	506	350	340	337	2.039	247	248	353	363	367	1.578	94	0	0	0	0	94	513	513	434	443	439	2.342	67	67
JUNHO	484	484	363	356	354	2.041	348	345	390	409	413	1.905	145	0	0	0	0	145	600	596	491	485	483	2.655	75	75
JULHO	471	474	356	357	346	2.004	240	242	296	319	323	1.420	209	0	0	0	0	209	483	474	390	397	395	2.139	69	69
AGOSTO	414	413	340	324	323	1.814	265	252	298	304	307	1.426	185	0	0	0	0	185	549	539	459	455	446	2.448	99	99
SETEMBRO	413	440	367	365	359	1.944	274	268	266	280	278	1.366	140	0	0	0	0	140	510	509	404	401	401	2.225	89	89
OUTUBRO	378	377	314	312	311	1.692	319	315	301	307	310	1.552	185	0	0	0	0	185	533	528	434	434	434	2.363	54	54
NOVEMBRO	369	368	360	357	356	1.810	388	386	325	333	336	1.768	159	0	0	0	0	159	549	548	445	440	438	2.420	65	65
DEZEMBRO	442	441	407	404	404	2.098	326	325	232	234	240	1.357	100	0	0	0	0	100	583	581	448	459	454	2.525	114	114
Total	5.355	5.383	4.287	4.229	4.179	23.433	3.591	3.519	3.818	3.947	3.997	18.872	1.645	0	0	0	0	1.645	6.304	6.256	5.193	5.208	5.184	28.145	910	

Fonte: Unidade de Nutrição e Dietética da Santa Casa de Misericórdia de Paraguaçu Paulista, 2018.

Obs. As informações da Dieta Enteral forma inseridas somente no Desjejum, por ser servido através de Sistema Fechado 1000ml/dia.

Legenda: D= Desjejum, A= Almoço, L= Lanche, J= Jantar, C= Ceia

Quadro Geral Resumido das Refeições Servidas no Pronto Atendimento e Internação em 2018.

Resumo das Refeições Servidas						
Meses 2018	Dieta Geral	Dieta Especial	Dieta Enteral Sistema Fechado	Acompanhantes	Colaboradores e Médicos	TOTAL
Janeiro	1.880	1.722	125	2.141	69	5.937
Fevereiro	1.717	1.375	132	1.922	53	5.199
Março	1.991	1.799	71	2.204	88	6.153
Abril	2.403	1.604	100	2.761	68	6.936
Maiο	2.039	1.578	94	2.342	67	6.120
Junho	2.041	1.905	145	2.655	75	6.821
Julho	2.004	1.420	209	2.139	69	5.841
Agosto	1.814	1.426	185	2.448	99	5.972
Setembro	1.944	1.366	140	2.225	89	5.764
Outubro	1.692	1.552	185	2.363	54	5.846
Novembro	1.810	1.768	159	2.420	65	6.222
Dezembro	2.098	1.357	100	2.525	114	6.194
Total	23.433	18.872	1.645	28.145	910	73.005

Fonte: Unidade de Nutrição e Dietética da Santa Casa de Misericórdia de Paraguaçu Paulista, 2018.

Quadro Geral das Refeições Servidas no Pronto Atendimento e Internação em 2018.

Tipo	Quantidade
Pacientes Internados - Dieta Geral	23.433
Pacientes Internados - Dieta Especial	18.872
Acompanhantes	28.145
Total	70.450
Colaboradores e Médicos	910
Total	71.360

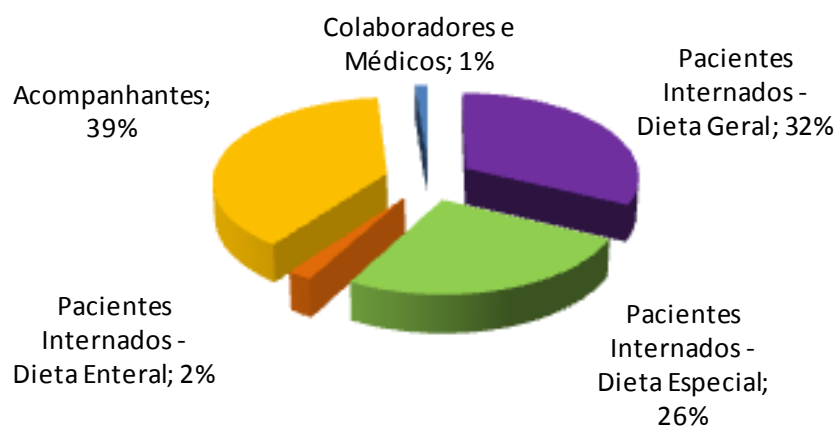
Fonte: Unidade de Nutrição e Dietética da Santa Casa de Misericórdia de Paraguaçu Paulista, 2018.

Obs. Não incluído Dieta Enteral.

Quantidade de Refeições Servidas e Dieta Enteral durante 2018.

Pacientes Internados - Dieta Geral	23.433
Pacientes Internados - Dieta Especial	18.872
Pacientes Internados - Dieta Enteral	1.645
Acompanhantes	28.145
Colaboradores e Médicos	910
Total	73.005

Fonte: Serviços de Nutrição da Santa Casa de Misericórdia de Paraguaçu Paulista, 2018.



Fonte: Quadro Resumido de Refeições Servidas em 2018.

PSICOLOGIA HOSPITALAR

No ano de 2018, teve aproximadamente 3.612 atendimentos a todos os setores do hospital e recrutamento e seleção, ressaltando também que além dos horários já instituídos para o atendimento psicológico, há o plantão 24 horas para emergências psiquiátricas e psicológicas. Realizado a implementação do atendimento as tentativas de suicídio interligado ao Departamento de Saúde; pesquisa de clima organizacional, cargos e salários; pesquisa de avaliação de desempenho. O setor de psicologia e Recursos humanos acolheu aproximadamente 10 estagiários do curso de Psicologia, onde foi prestado supervisão aos mesmos. Houveram trabalhos de divulgação dos serviços prestados no hospital através de palestras beneficentes realizadas em escolas e compartimentos públicos.

1. **Pesquisa sobre motivação e clima organizacional informatizada:** Foi realizado pesquisa de clima na versão informatizada em Janeiro de 2018
2. **Elaboração de grupos terapêuticos com colaboradores(Higiene e Lavanderia):** Foi realizado no segundo semestre grupos com os colaboradores dos setores de Higiene e Lavanderia e no pronto Atendimento pelos estagiários de psicologia organizacional e hospitalar.
3. **Participação na semana da Administração como palestrante**
4. **Participação de Congresso de Recursos Humanos:** Participação no 3º CONSINDHOSFIL em Águas de Lindoia de 1 a 3 de Outubro de 2018.



5. Supervisão e trabalhos diversificados com estagiários de Psicologia Hospitalar e Recursos Humanos:



6. Responsabilidade social:

Através da reflexão destes fatores, nos treinamentos de liderança (projeto “Academia de Liderança” do setor de Recursos Humanos e Psicologia da Santa Casa de Misericórdia de Paraguaçu Paulista, criado a seis anos), entendeu-se que há uma grande necessidade de retomar a essência da responsabilidade social que cada cidadão deveria ter. Como liderar é influenciar positivamente ou negativamente, decidimos pela primeira.

Ao compreender as dificuldades financeiras que as Santas Casas passam e automaticamente a impossibilidade de adotar causas sociais fora do contexto da saúde como as privilegiadas empresas privadas e grandes hospitais o fazem, pensamos que podíamos navegar por esses mares de outra forma, através do voluntariado profissional! Trata-se de uma vez que temos líderes eficazes apercebidos na academia de liderança, utilizamos os mesmos para ajudar nas causas sociais do município após um mapeamento das necessidades observadas mediante aos nossos próprios dados provenientes dos atendimentos realizados na instituição.

Por conseguinte identificamos muitos problemas com drogas, principalmente entre adolescentes e jovens, auto mutilações de alunos nas escolas municipais e estaduais, tentativas de suicídio entre jovens e mulheres em virtude de seus relacionamento, vários de andarilhos na cidade e o engessamento da fila de espera para atendimento psicológico no CAPS. Portanto após o levantamento formamos uma equipe composta por: um psicólogo, um captador de recursos com experiência em drogadição, uma assistente social e enfermeiros. Através desta

equipe colocamos a disposição da população, prefeitura e entidades uma consultoria sem custo de toda essa mão de obra profissional formada no hospital.

Colhendo os frutos...

Junto a equipe de psicólogos voluntários, realizam atendimentos voluntários na instituição à pacientes da lista de espera do CAPS, os ajudando a dar fluxo e reduzindo o tempo de espera. Até o presente momento mais de 100 pacientes foram atendidos.

Mediante os dados entre adolescentes e jovens, o mesmo iniciou em 2015 o projeto SUPERANÇA, realizando atendimentos clínicos, orientações aos professores e aos representantes de sala, da Escola Diva Figueiredo, sendo a maior escola do município e também o maior índice de drogas, *bullying*, auto mutilação e tentativa de suicídio de jovens. Atualmente, no que diz respeito a esses mesmos transtornos, a escola tem os menores índices no município e um dos menores do estado, zerando as estatísticas. com isso, atraiu a atenção da TV TEM (Globo) que fizeram uma reportagem junto ao profissional. Tal trabalho se estendeu para todas as escolas Municipais, Estaduais e Casa Abrigo.

Em 2018 foi implantado no município o projeto “De Bem com a Vida” tendo como objetivo a prevenção do suicídio e diminuição das tentativas. O projeto imobilizou vários segmentos do município, tendo como ações, palestras, treinamentos às instituições e às escolas municipais e estaduais, como resultado até a presente data, houve uma diminuição drástica das estatísticas no município.

Neste ano a prefeitura mediante o setor de ação social iniciou um trabalho com pessoas na situação de “morador de rua” e convidou o psicólogo Iris da Santa Casa para liderar o comitê de Resgate da Cidadania tendo como auxílio presente a assistente social Mery Ellen (Santa Casa), que com maestria ajuda em cada caso.

Logo, com o frutos foi desenvolvido um mapeamento de todos os moradores onde uns voltaram para as suas casas, outros para as suas cidades de origem, os dependentes químicos foram internados em hospitais especializados por intermédio da Santa Casa, especificamente pelo pronto atendimento liderado pela Enfermeira Carla Andrade que faz os acolhimentos dos mesmos. O trabalho foi realizado com toda a humanidade e ética, mudando o cenário da cidade.

Há também os trabalhos de auxílio das escolas, sejam através da exposição das profissões atuantes aqui no hospital nos trabalhos vocacionais, ou através de aulas, palestras e treinamentos ministrados pela equipe, principalmente pela Enfermagem.

Ensinando a plantar.....

Vivenciamos hoje uma transformação social em vários setores do município, e nos sentimos gratos a Deus pelo simples fato de sermos influenciadores positivos e termos grande parte nesta história. Os trabalhos continuam, diariamente alguém da equipe está se inserindo na sociedade ajudando no desenvolvimento destas ações, frente a população. Nosso objetivo agora é poder ensinar às outras instituições esses passos da responsabilidade social, que a Santa Casa de Paraguaçu Paulista se propôs a retomar.

Testemunhas Oculares.....

Cristiane Bonfim (Diretora da Saúde), contato: 18 99721-6446

Marcia Mattos (Diretora da Assistência Social), contato: 18 99637-9965

Elza Pacheco (Diretora da Educação), contato: 11 98397-9221

Ian Salomão (Presidente da Câmara Municipal), contato: 18 99812-3859

Alessandra (Diretora do CAPS), contato: 18 99783-1746

Alessandro (Conselho Tutelar), contato: 18 99810-1132

Ronalda (Casa Abrigo), contato: 18 99663-3183

Silvia Salomão (Projeto CARA), contato : 18 99678-9663

Sargento Julius (Tiro de Guerra), contato: 92 9330-7176



Projeto Superação nas escolas Estaduais.



Projeto de Bem com a Vida, nas escolas municipais e população em geral



Projeto social com andarilhos, onde o psicólogo Iris é o coordenador



Parceria com a Casa Abrigo desde 2007



Parceria com a Policia Militar



Participação como palestrante da CIPAT 2018 da Santa Casa e AME de Assis e Presídio Paraguaçu



Palestras sobre diversos temas no município e região

Acompanhamento de Pacientes Internados em 2018.

Setor	Jan.	Fev.	Mar	Abr	Mai	Jun	Jul	Ago	Set	Out	Nov	Dez	Total
Visita de leito	De 2ª a 6ª feira												
Atendimento na UTI	18	34	16	18	18	16	8	14	21	18	28	20	229
Atendimento na Pediatria	12	10	5	3	3	4	11	11	22	26	36	22	165
Atendimento Clínica Médica	32	36	28	30	30	25	27	86	81	88	103	50	616
Atendimento ala 100	27	30	22	23	21	19	10	21	35	38	48	25	1.270
Atendimento na Maternidade	12	14	30	25	25	15	12	42	37	30	37	18	297
Atendimento no PS	50	56	40	40	50	85	80	95	110	95	98	96	895
Recrutamento e seleção (testes aplicados)	6	10	5	5	5	8	20	22	12	14	23	10	140
TOTAL	157	190	146	144	152	172	168	291	318	309	373	241	3.612

Fonte: Psicologia da Santa Casa de Misericórdia de Paraguaçu Paulista, 2018.

Quadro Resumido do Nº. de Acompanhamento de Pacientes Internados em 2018.

Visita de leito	De 2ª a 6ª feira
Atendimento na UTI	229
Atendimento na Pediatria	165
Atendimento Clínica Médica	616
Atendimento ala 100	1.270
Atendimento na Maternidade	297
Atendimento no PS	895
Recrutamento e seleção (testes aplicados)	140
Fonte: Psicologia da Santa Casa de Misericórdia de Paraguaçu Paulista, 2018.	3.612

SERVIÇO SOCIAL

O Assistente Social é um profissional que atua de forma interventiva, sob a política da saúde, num espaço de atendimento de direitos, o que nos coloca necessariamente diante da questão da cidadania, um valor decisivo no mundo contemporâneo.

A rotina familiar é toda modificada quando uma enfermidade entra no lar. Na internação hospitalar ocorre a separação familiar, alteração de papéis e funções, necessidade de adaptação a realidade hospitalar, expectativas relacionadas ao diagnóstico e tratamento. É necessário que se compreenda como elas lidam com essas situações de insegurança, medo, falta de informação, preconceitos e dificuldade de acesso às políticas de saúde. As ações do Assistente Social se processam através do trabalho multiprofissional, possibilitando atender o usuário como ser humano, com necessidades físicas, materiais e sociais, pois o acesso ao atendimento de saúde é um direito Universal. A saúde é resultado do conjunto de condições em que vivem as pessoas, ou seja, moradia, alimentação, transporte, lazer, sendo assim não se constituindo numa condição individual, mas resultado de um processo coletivo que envolvem valores e culturas que interferem na vida do indivíduo. A atuação do Assistente Social se mostra, duplamente orientada, pelas necessidades dos pacientes e pelos objetivos e limites da instituição, bem como os espaços disponíveis e as estratégias possíveis.

O nosso objetivo visa contribuir para melhoria da qualidade de vida dos pacientes que estão internados, trabalhando com suas demandas fazendo com que eles se voltem também sobre elas e contribuam para a solução. Trabalhamos, dentro das condições técnicas e profissionais disponíveis, conforme as necessidades estimulando a recuperação, prevenção e tratamento da saúde do paciente, com o envolvimento e comprometimento da família. O Serviço Social, em nossa Santa Casa, realiza seu trabalho numa perspectiva educativa, assistencial e de apoio emocional.

O desenvolvimento das atividades do Serviço Social com a família é o ponto base de atuação do Serviço Social, ao incentivar a família a comprometer-se com o tratamento e recuperação do paciente durante a internação e após a alta hospitalar faz com que o paciente reaja melhor ao tratamento. Realizamos através de um planejamento sistematizado a Alta Responsável com a participação da equipe

multidisciplinar, como dispositivo para articulação dos processos de trabalho das equipes, gestores e redes de atenção à saúde, visando a integralidade e continuidade do cuidado em saúde dos pacientes nos territórios.

Neste ano de 2017 recebemos doação do Projeto Naninhas do bem, a sede deste projeto fica localizado na cidade de Assis, esse projeto confecciona almofada com carinho de cachorro. É muito carinho e compaixão materializados nos travesseirinhos coloridos e orelhudos, cada criança internada na nossa Santa Casa recebe o novo amiguinho, chamado de naninha, logo alçado à condição de companheiro para ajudá-las a enfrentar com mais conforto o tratamento de saúde.



Sala do Setor de Serviço Social e Supervisora do Pronto Atendimento

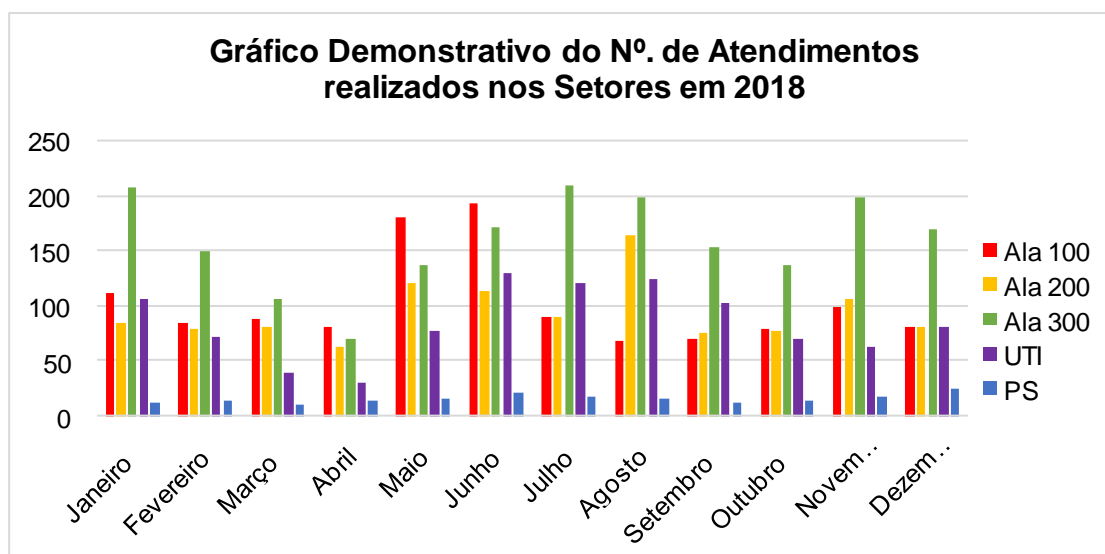
Atendimentos realizados

- Informar, orientar e encaminhar os usuários com relação aos seus direitos enquanto paciente e cidadão;
- Promover uma boa relação multidisciplinar, pertinente ao atendimento do usuário:
- Estabelecer um elo com os órgãos gerenciadores do SUS, Representações Municipais e com os diversos recursos da comunidade - Rede Sócia assistencial através da Alta qualificada.

Quadro do Nº. de Atendimentos em 2018

Mês	Ala			UTI	PS	Total
	100	200	300			
Janeiro	112	85	208	107	13	525
Fevereiro	85	79	151	72	14	401
Março	88	81	107	39	11	326
Abril	82	63	70	30	14	259
Mai	181	121	137	77	16	532
Junho	193	114	172	131	21	631
Julho	90	91	210	122	18	531
Agosto	68	165	199	125	16	573
Setembro	71	76	154	103	12	467
Outubro	79	77	137	70	14	423
Novembro	99	106	199	63	18	485
Dezembro	81	82	170	82	26	441
Total Anual						5.594

Fonte: Serviço Social da Santa Casa de Misericórdia de Paraguaçu Paulista, 2018.



Fonte: Serviço Social da Santa Casa de Misericórdia de Paraguaçu Paulista, 2018.

Atividades desenvolvidas pelo Serviço Social:

- Atendimento ao público interno e externo;
- Visita diária aos leitos;
- Orientações quanto às Normas e Rotinas;
- Orientações previdenciárias;
- Contatos, encaminhamentos e alta qualificada a Rede Sócio-assistencial do município;
- Acionar o Poder Judiciário, CRASS, CREAS e Conselho Tutelar para situações que envolvam abandono, violência e/ ou maus tratos;
- Realização de reuniões nas clínicas;
- Participação nas visitas multiprofissionais em UTI;
- Entrevista social;
- Busca ativa para identificação de pacientes desconhecidos e localização dos familiares;
- Supervisão de estágio;
- Agilizar a remoção de pacientes, transferências e ou alta hospitalar;
- Autorização compartilhada com equipe multiprofissional para entrada de menor;
- Agendamento de exame de cateterismo, CPRE, ultrassom com doppler venoso/arterial e ressonância;
- Transferências de pacientes para hospitais de origem e hospitais de referencias, encaminhamento de exames.

OUVIDORIA

O que é Ouvidoria

Ouvidoria é um Canal de Comunicação entre o Usuário e a Instituição com a finalidade de receber manifestações como: Reclamações, Elogios e Sugestões, buscando soluções práticas e efetivas para os principais problemas da Organização sob a ótica do usuário, identificando críticas e as oportunidades de melhorias.

O Ouvidor acolhe, escuta, orienta e atende os Usuários e Familiares de forma Ética, Técnica e Precisa, com imparcialidade e justiça, mantendo sempre um olhar de compaixão e sensibilidade, visando à qualidade e humanização do atendimento prestado pela Instituição e pela equipe.

Como a Ouvidoria recebe as manifestações

Pessoalmente, Contato Telefônico, E-mail, Internet, Cartas e Caixas de Sugestões, e encaminha para o Setor Responsável cobrando soluções e respondendo ao usuário dentro de um prazo previamente estabelecido.



Classificação das Manifestações de Atendimentos



Reclamação: declara insatisfação, queixas, manifestações de desagrado, protestos



Elogio: reconhecimento, demonstração de satisfação para com o serviço recebido



Sugestão: ideias, propostas de mudanças submetidas à apreciação da Instituição



Informação: solicitação de alguma referência (horário de funcionamento da Unidade, atendimento, setores, etc.)

Encaminhamentos e Prazos

Após análise, é definido o Setor Responsável para encaminhar a manifestação e prazo estabelecido para a resposta

Prazos das manifestações – de 01 a 30 dias após analisado os registros.

Conclusão da Manifestação

A resposta enviada pelo setor responsável deve ser avaliada pela Ouvidoria, e sendo satisfatória será informada ao manifestante obedecendo ao prazo estabelecido. Caso não seja satisfatória por parte do reclamante, a Ouvidoria deve retornar ao setor responsável, para que reavalie e refaça a resposta.

Após o prazo estabelecido e manifestação satisfatória, a Ouvidoria conclui o atendimento, arquivando.

Ouvidoria da Santa Casa de Misericórdia de Paraguaçu Paulista

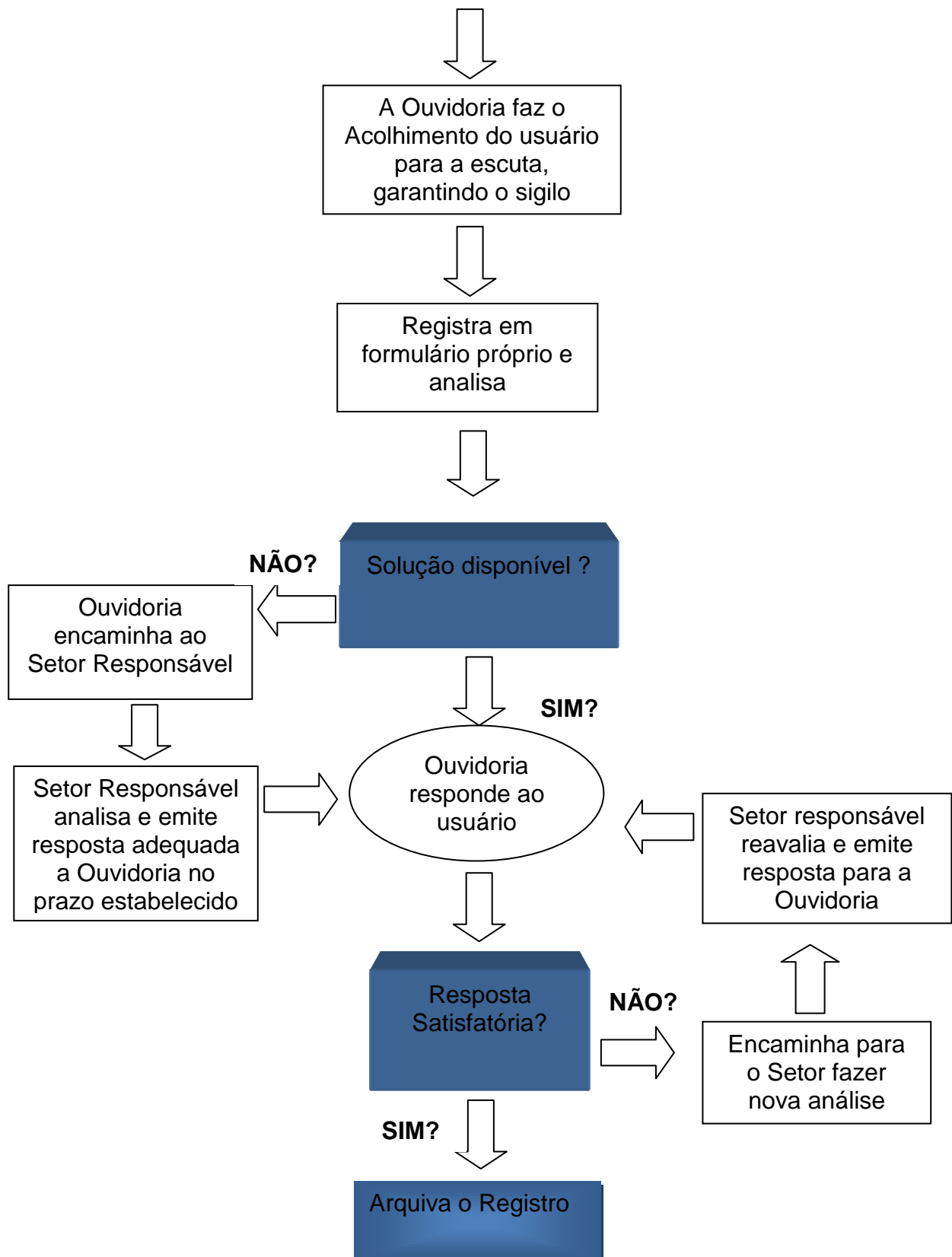
A Ouvidoria da Santa Casa de Misericórdia de Paraguaçu Paulista foi implantada pela Administração atual no dia 20 de Agosto de 2015, sendo um canal aberto de comunicação com a população, com a finalidade de receber manifestações como, **RECLAMAÇÕES, ELOGIOS E SUGESTÕES** e contribuir para oferecer uma assistência de qualidade e humanização, representando um espaço de diálogo capaz de proporcionar a participação entre o cliente e a Instituição, lutando para transformar as reclamações em oportunidades de melhora para a organização e conseqüentemente ao próprio usuário do hospital.

Atribuições da Ouvidoria

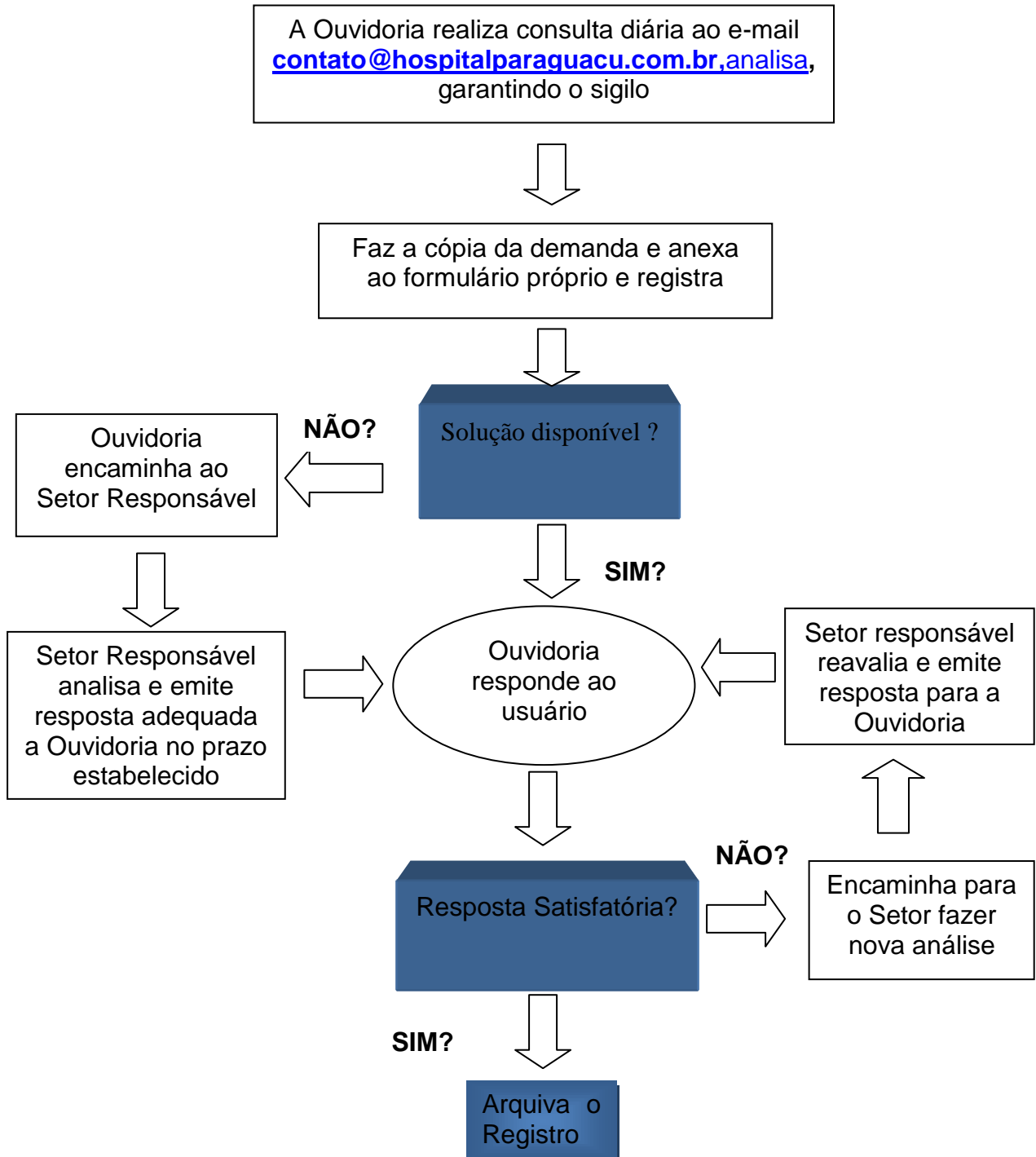
- Receber e examinar Reclamações, Elogios e Sugestões do Usuário, quando não forem solucionadas pelos setores, departamentos e direções responsáveis;
- Encaminhar aos setores, departamentos e ou direções, a manifestação do Usuário, acompanhando as providências adotadas e garantir o retorno da mesma;
- Apoiar tecnicamente e atuar com as áreas internas, visando à solução do problema apontado pelo cidadão;
- Facilitar e simplificar ao máximo o acesso do Usuário ao serviço de Ouvidoria;
- Atuar na prevenção e solução de conflitos;
- Atender às pessoas com cortesia e respeito, evitando qualquer discriminação ou pré-julgamento;
- Agir com integridade, transparência e imparcialidade;
- Resguardar o sigilo das informações;
- Promover a divulgação da Ouvidoria tornando-a conhecida dos vários públicos que podem ser beneficiados pelo seu trabalho.



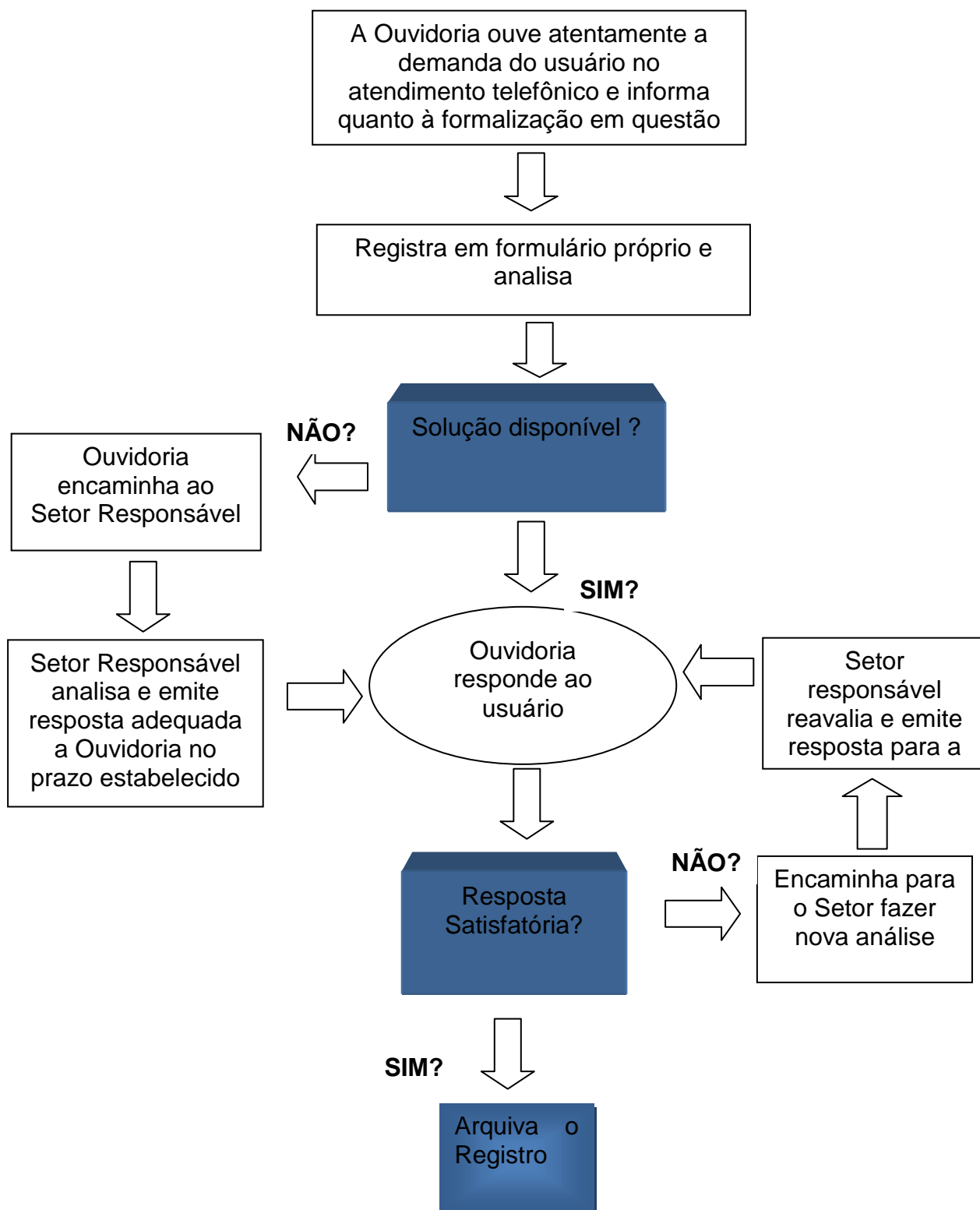
FLUXOGRAMA OUVIDORIA



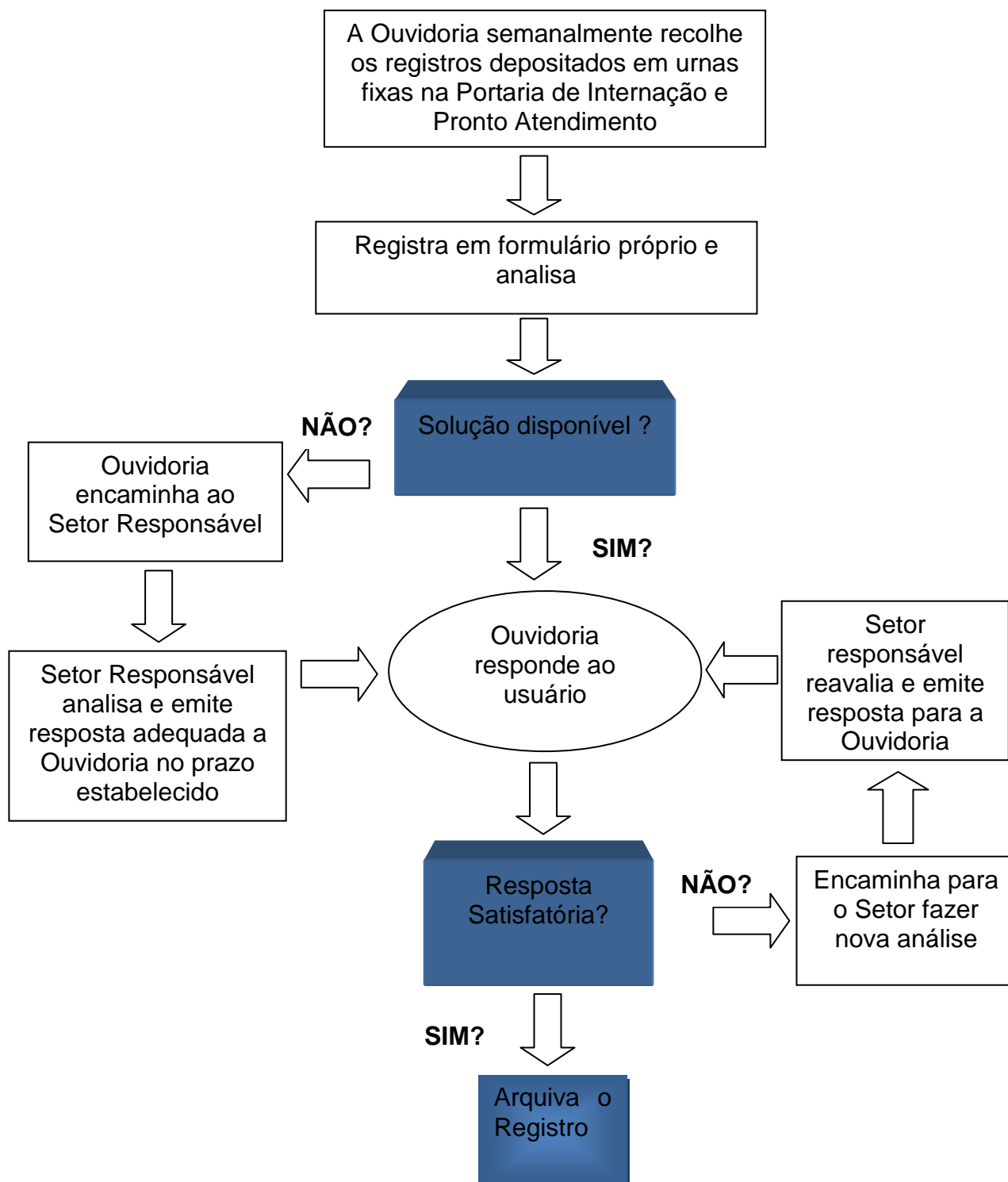
FLUXOGRAMA ATENDIMENTO ELETRÔNICO OUVIDORIA



FLUXOGRAMA ATENDIMENTO TELEFÔNICO OUVIDORIA



FLUXOGRAMA RECOLHIMENTO DAS DEMANDAS CAIXAS DE SUGESTÃO - OUVIDORIA



FLUXOGRAMA VISITA NOS QUARTOS INFORMANDO SOBRE OUVIDORIA

Realiza visitas aos pacientes e familiares para informá-los sobre a Ouvidoria



Registra em senso ou papel, com assinatura, data e horário das visitas

FLUXOGRAMA VISITA NOS QUARTOS INFORMANDO SOBRE PESQUISA DE SATISFAÇÃO DO USUÁRIO

Realiza visitas aos pacientes e familiares para informá-los sobre a importância da Pesquisa de Satisfação do Usuário



Registra em papel, com assinatura, data e indicadores.

Principais atividades realizadas pela Ouvidoria em 2018

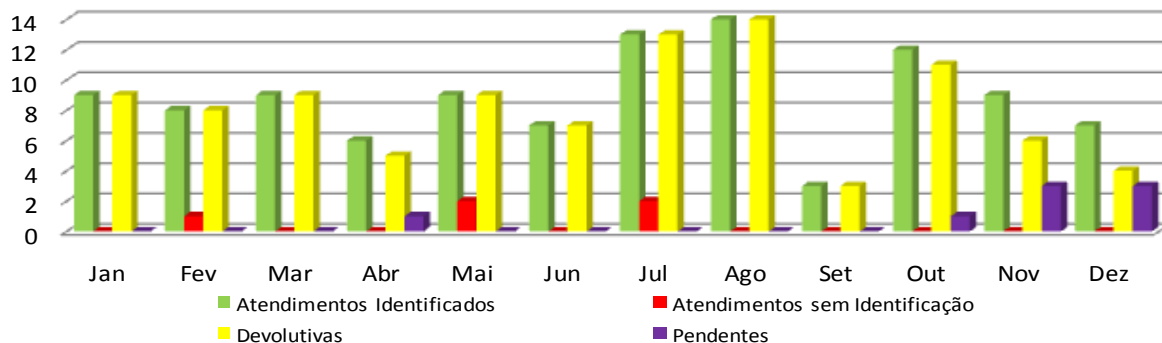
Demandas de Reclamações e Origens/ Fonte das Reclamações, 2018

RECLAMAÇÕES

Mês	Jan	Fev	Mar	Abr	Mai	Jun	Jul	Ago	Set	Out	Nov	Dez	Total
Atendimentos Identificados	9	8	9	6	9	7	13	14	3	12	9	7	106
Atendimentos sem Identificação	0	1	0	0	2	0	2	0	0	0	0	0	5
Devolutivas	9	8	9	5	9	7	13	14	3	11	6	4	
Pendentes	0	0	0	1	0	0	0	0	0	1	3	3	
Total de Atendimentos	9	9	9	6	11	7	15	14	3	12	9	7	111

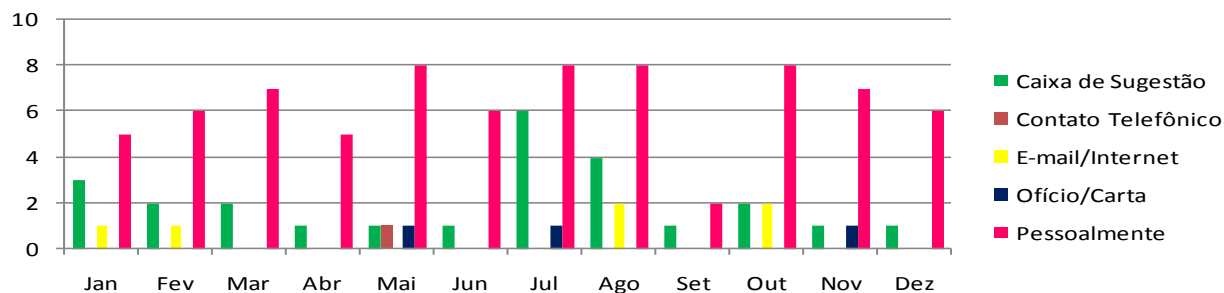
Obs. Na somatória Total de Atendimentos não foram somadas as Devolutivas.

Gráfico Demonstrativo das Reclamações



ORIGEM/FONTE - RECLAMAÇÕES

	Jan	Fev	Mar	Abr	Mai	Jun	Jul	Ago	Set	Out	Nov	Dez	TOTAL
Caixa de Sugestão	3	2	2	1	1	1	6	4	1	2	1	1	25
Contato Telefônico	0	0	0	0	1	0	0	0	0	0	0	0	1
E-mail/Internet	1	1	0	0	0	0	0	2	0	2	0	0	6
Ofício/Carta	0	0	0	0	1	0	1	0	0	0	1	0	3
Pessoalmente	5	6	7	5	8	6	8	8	2	8	7	6	76
TOTAL	9	9	9	6	11	7	15	14	3	12	9	7	111



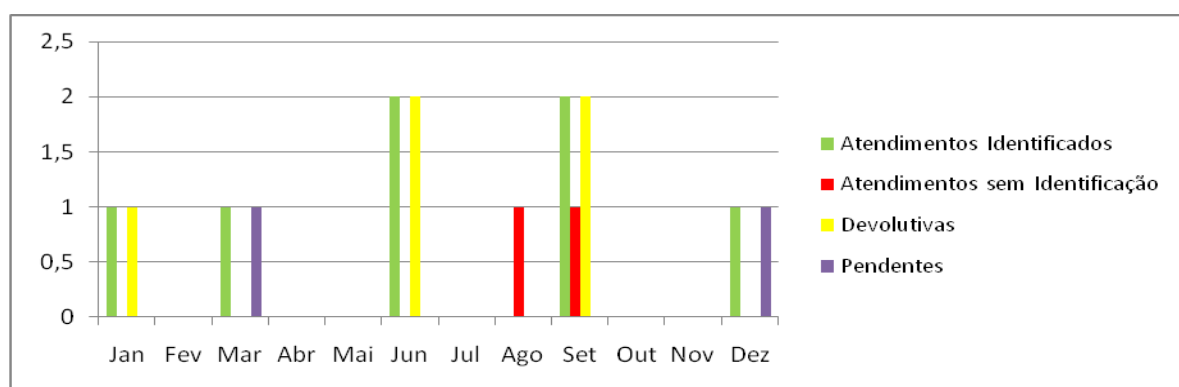
Fonte: Tabelas e Gráficos: informações extraídas pelo Setor de Ouvidoria da Santa Casa de Misericórdia de Paraguaçu Paulista, 2018

Demandas de Sugestões e Origens/ Fonte das Sugestões

SUGESTÕES

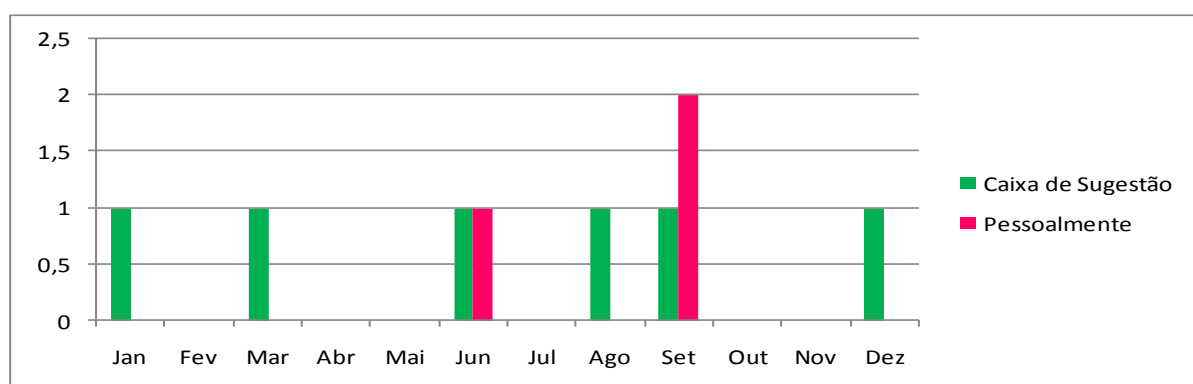
Mês	Jan	Fev	Mar	Abr	Mai	Jun	Jul	Ago	Set	Out	Nov	Dez	Total
Atendimentos Identificados	1	0	1	0	0	2	0	0	2	0	0	1	7
Atendimentos sem Identificação	0	0	0	0	0	0	0	1	1	0	0	0	2
Devolutivas	1	0	0	0	0	2	0	0	2	0	0	0	
Pendentes	0	0	1	0	0	0	0	0	0	0	0	1	
Total de Atendimentos	1	0	1	0	0	2	0	1	3	0	0	1	9

Obs. Na somatória Total de Atendimentos não foram somadas as Devolutivas.



ORIGEM/FONTE - SUGESTÕES

	Jan	Fev	Mar	Abr	Mai	Jun	Jul	Ago	Set	Out	Nov	Dez	TOTAL
Caixa de Sugestão	1	0	1	0	0	1	0	1	1	0	0	1	6
Pessoalmente	0	0	0	0	0	1	0	0	2	0	0	0	3
TOTAL	1	0	1	0	0	2	0	1	3	0	0	1	9

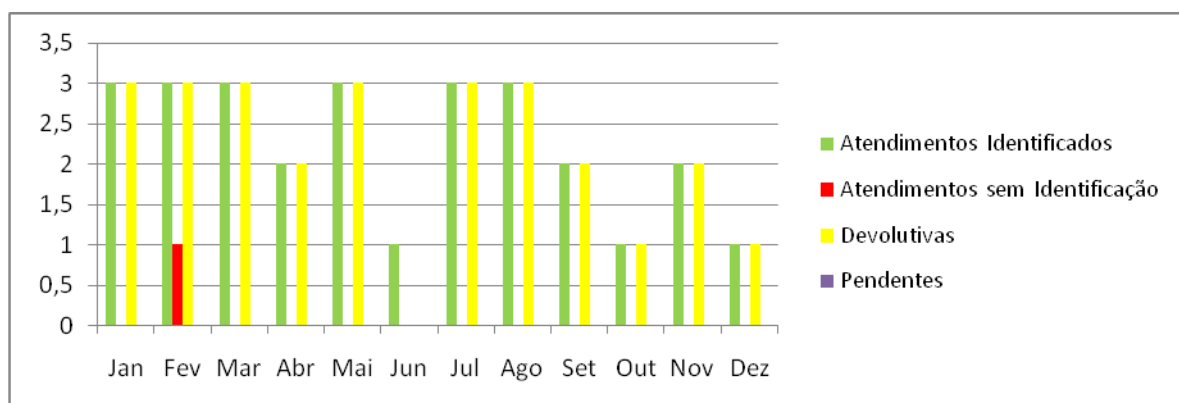


Fonte: Tabelas e Gráficos: informações extraídas pelo Setor de Ouvidoria da Santa Casa de Misericórdia de Paraguaçu Paulista, 2018

Demandas de Elogios e Origens/ Fonte dos Elogios

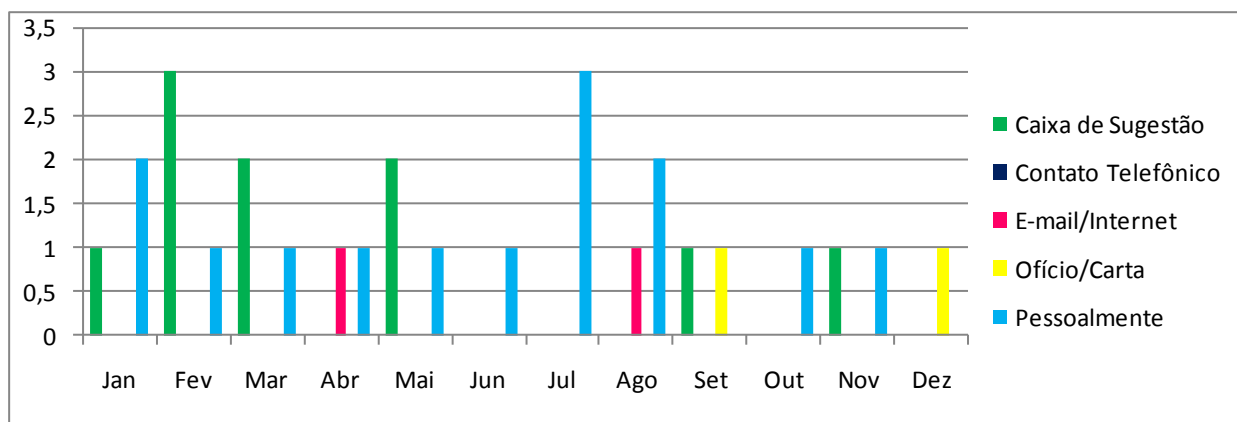
Mês	Jan	Fev	Mar	Abr	Mai	Jun	Jul	Ago	Set	Out	Nov	Dez	Total
Atendimentos Identificados	3	3	3	2	3	1	3	3	2	1	2	1	27
Atendimentos sem Identificação	0	1	0	0	0	0	0	0	0	0	0	0	1
Devolutivas	3	3	3	2	3	0	3	3	2	1	2	1	
Pendentes	0	0	0	0	0	0	0	0	0	0	0	0	
Total de Atendimentos	3	4	3	2	3	1	3	3	2	1	2	1	28

Obs. Na somatória Total de Atendimentos não foram somadas as Devolutivas.



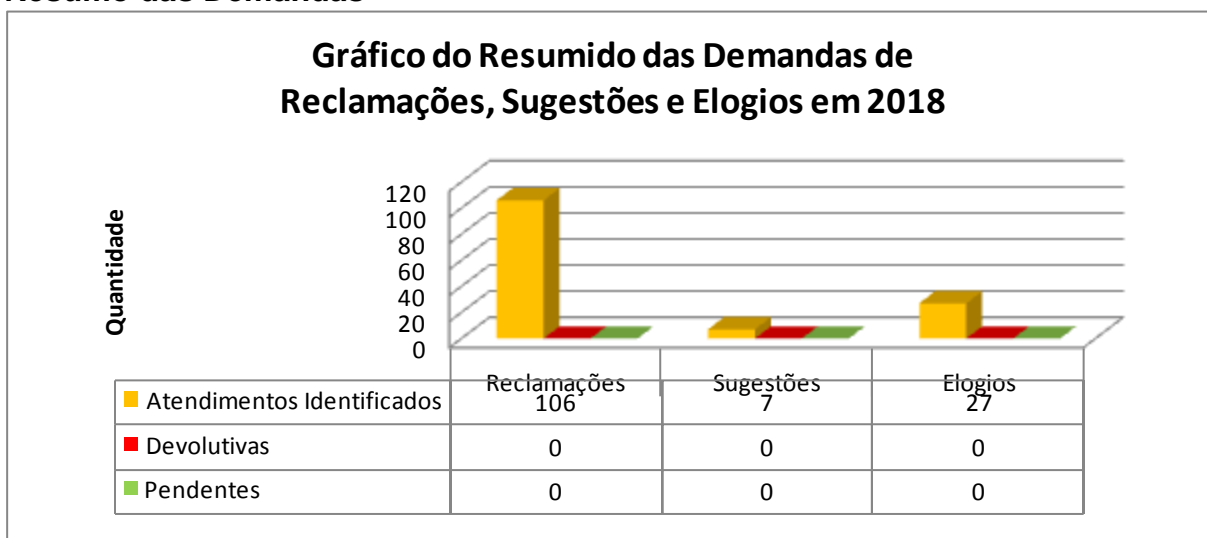
ORIGEM/FONTE - ELOGIOS

	Jan	Fev	Mar	Abr	Mai	Jun	Jul	Ago	Set	Out	Nov	Dez	TOTAL
Caixa de Sugestão	1	3	2	0	2	0	0	0	1	0	1	0	10
Contato Telefônico	0	0	0	0	0	0	0	0	0	0	0	0	0
E-mail/Internet	0	0	0	1	0	0	0	1	0	0	0	0	2
Ofício/Carta	0	0	0	0	0	0	0	0	1	0	0	1	2
Pessoalmente	2	1	1	1	1	1	3	2	0	1	1	0	14
TOTAL	3	4	3	2	3	1	3	3	2	1	2	1	28



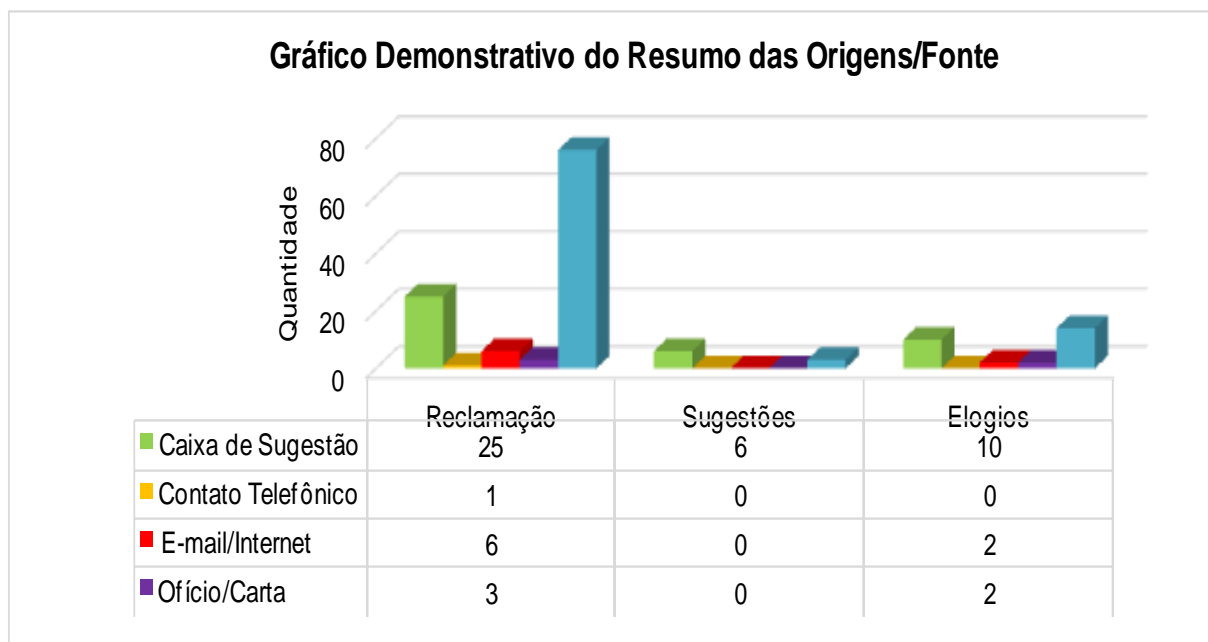
Fonte: Tabelas e Gráficos: informações extraídas pelo Setor de Ouvidoria da Santa Casa de Misericórdia de Paraguaçu Paulista, 2018

Resumo das Demandas



Fonte: Gráfico Resumido das Tabelas: informações extraídas do Setor de Ouvidoria, 2018.

Resumo das Origem ou Fonte

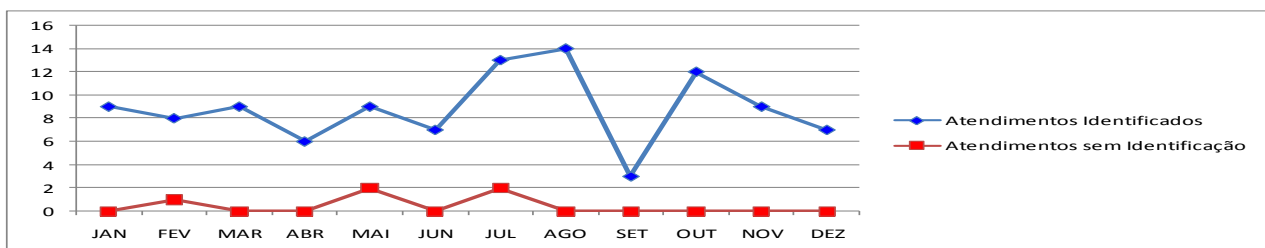


Fonte: Gráfico Resumido das Tabelas: informações extraídas do Setor de Ouvidoria, 2018.

Evolução dos Atendimentos

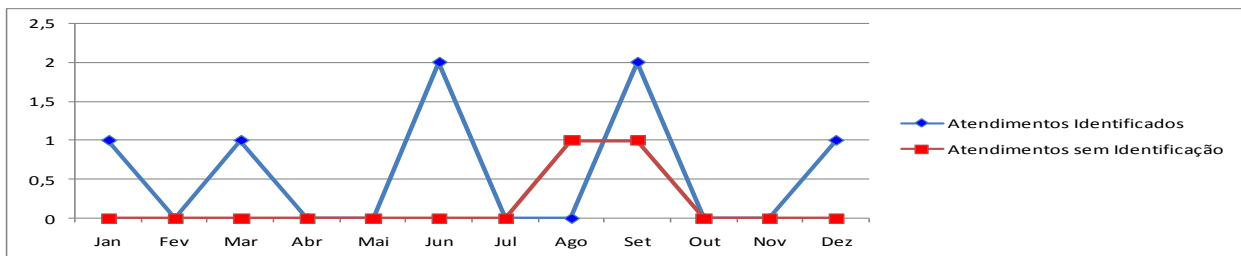
RECLAMAÇÃO

Reclamação	Jan	Fev	Mar	Abr	Mai	Jun	Jul	Ago	Set	Out	Nov	Dez	Total
Atendimentos Identificados	9	8	9	6	9	7	13	14	3	12	9	7	106
Atendimentos sem Identificação	0	1	0	0	2	0	2	0	0	0	0	0	5
Total	9	9	9	6	11	7	15	14	3	12	9	7	111



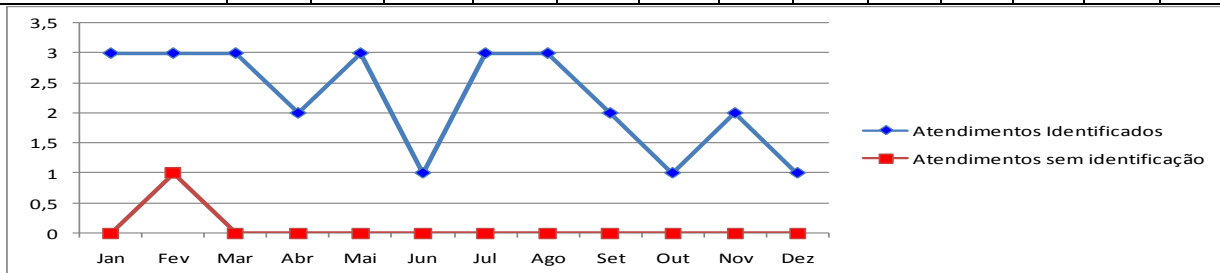
SUGESTÃO

Sugestão	Jan	Fev	Mar	Abr	Mai	Jun	Jul	Ago	Set	Out	Nov	Dez	Total
Atendimentos Identificados	1	0	1	0	0	2	0	0	2	0	0	1	7
Atendimentos sem Identificação	0	0	0	0	0	0	0	1	1	0	0	0	2
Total	1	0	1	0	0	2	0	1	3	0	0	1	9



ELOGIOS

Elogios	Jan	Fev	Mar	Abr	Mai	Jun	Jul	Ago	Set	Out	Nov	Dez	Total
Atendimentos Identificados	3	3	3	2	3	1	3	3	2	1	2	1	27
Atendimentos sem identificação	0	1	0	0	0	0	0	0	0	0	0	0	1
TOTAL	3	4	3	2	3	1	3	3	2	1	2	1	28



Fonte: Tabelas e Gráficos: informações extraídas pelo Setor de Ouvidoria da Santa Casa de Misericórdia de Paraguaçu Paulista, 2018

Resumo de Atendimento

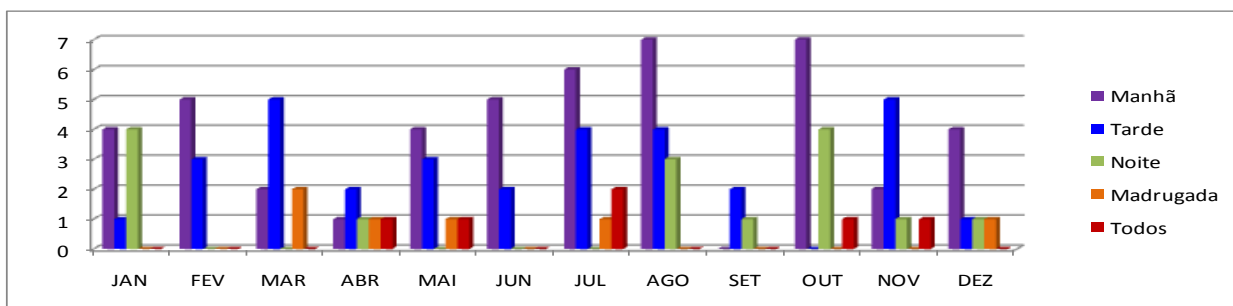
Resumo de atendimentos: Reclamações, Sugestões e Elogios

Atendimentos	Jan	Fev	Mar	Abr	Mai	Jun	Jul	Ago	Set	Out	Nov	Dez	Total
Identificados	13	11	13	8	12	10	16	17	7	13	11	9	140
Sem Identificação	0	2	0	0	2	0	2	1	1	0	0	0	8
TOTAL	13	13	13	8	14	10	18	18	8	13	11	9	148

Fonte: Setor de Ouvidoria da Santa Casa de Misericórdia de Paraguaçu Paulista, 2018.

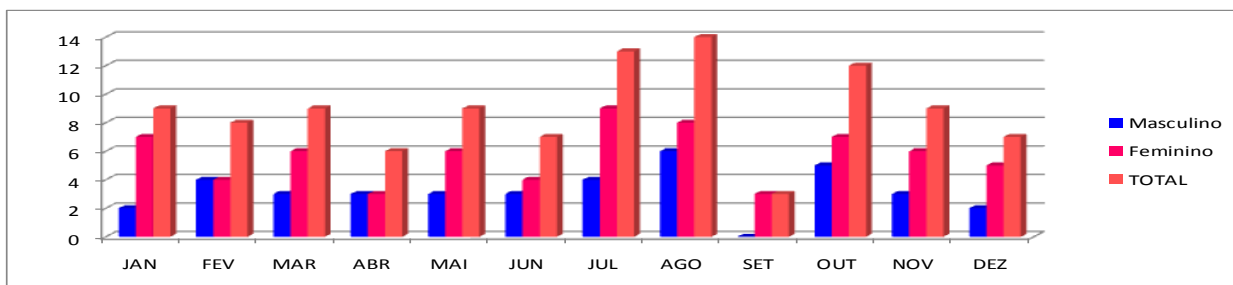
Período das Reclamações Identificadas

Período	Jan	Fev	Mar	Abr	Mai	Jun	Jul	Ago	Set	Out	Nov	Dez	TOTAL
Manhã	4	5	2	1	4	5	6	7	0	7	2	4	47
Tarde	1	3	5	2	3	2	4	4	2	0	5	1	32
Noite	4	0	0	1	0	0	0	3	1	4	1	1	15
Madrugada	0	0	2	1	1	0	1	0	0	0	0	1	6
TOTAL	0	0	0	1	1	0	2	0	0	1	1	0	6
	9	8	9	6	9	7	13	14	3	12	9	7	106



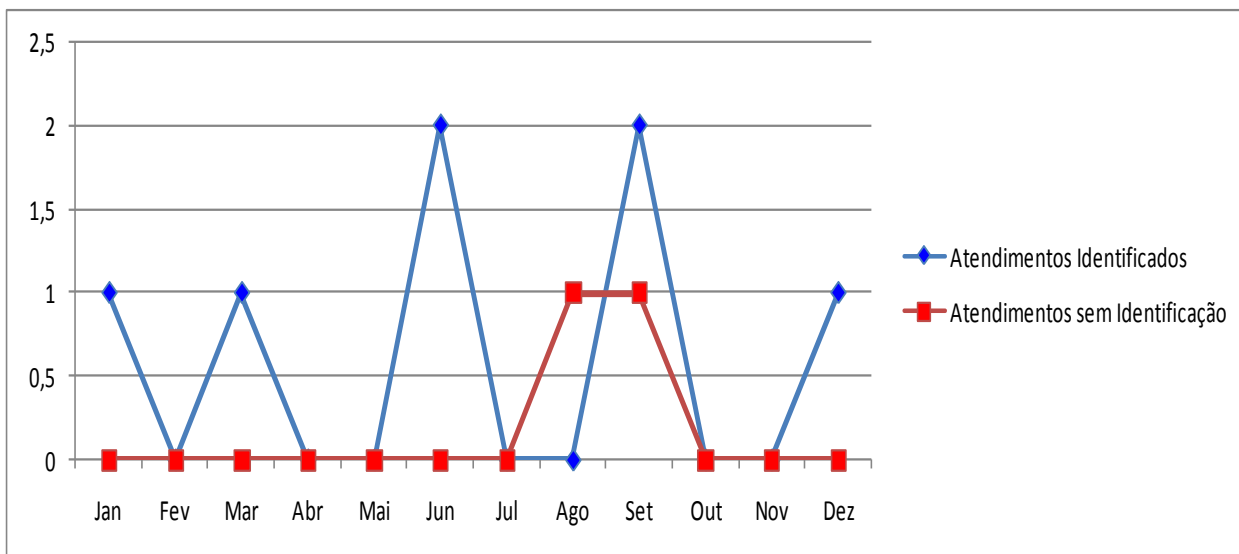
Reclamações por Gênero

Reclamações por Gênero	Jan	Fev	Mar	Abr	Mai	Jun	Jul	Ago	Set	Out	Nov	Dez	TOTAL
Masculino	2	4	3	3	3	3	4	6	0	5	3	2	38
Feminino	7	4	6	3	6	4	9	8	3	7	6	5	68
TOTAL	9	8	9	6	9	7	13	14	3	12	9	7	106



Período de Devolutivas das Reclamações

Devolutivas de Reclamações	Jan	Fev	Mar	Abr	Mai	Jun	Jul	Ago	Set	Out	Nov	Dez	TOTAL
Em 10 dias	2	4	0	1	3	5	5	6	3	5	0	4	38
Em 20 dias	4	3	2	3	1	2	3	5	0	3	2	0	28
Em 30 dias	1	0	0	0	2	0	3	2	0	2	2	0	12
mais 30 dias	2	1	7	2	3	0	2	1	0	2	5	3	28
TOTAL	9	8	9	6	9	7	13	14	3	12	9	7	106



Fonte: Tabelas e Gráficos: informações extraídas pelo Setor de Ouvidoria da Santa Casa de Misericórdia de Paraguaçu Paulista, 2018

ADMINISTRAÇÃO DE CONFLITOS

	Jan	Fev	Mar	Abr	Mai	Jun	Jul	Ago	Set	Out	Nov	Dez	Total
TOTAL DE ATENDIMENTOS	0	0	0	0	3	0	0	0	0	3	3	0	9

INFORMAÇÕES OUVIDORIA

	Jan	Fev	Mar	Abr	Mai	Jun	Jul	Ago	Set	Out	Nov	Dez	Total
TOTAL DE ATENDIMENTOS	0	0	0	0	0	2	0	1	0	0	0	0	3

DENÚNCIAS OUVIDORIA

	Jan	Fev	Mar	Abr	Mai	Jun	Jul	Ago	Set	Out	Nov	Dez	Total
TOTAL DE ATENDIMENTOS	0	0	0	0	0	0	0	0	0	0	0	1	1

RECLAMAÇÕES – SUGESTÕES, ELOGIOS - ADMINISTRAÇÃO DE CONFLITOS E INFORMAÇÕES, DENÚNCIAS

	Jan	Fev	Mar	Abr	Mai	Jun	Jul	Ago	Set	Out	Nov	Dez	Total
TOTAL DE ATENDIMENTOS	13	13	13	8	17	12	18	19	8	16	14	10	161

Fonte: Setor de Ouvidoria da Santa Casa de Misericórdia de Paraguaçu Paulista, 2018.

ENFERMAGEM

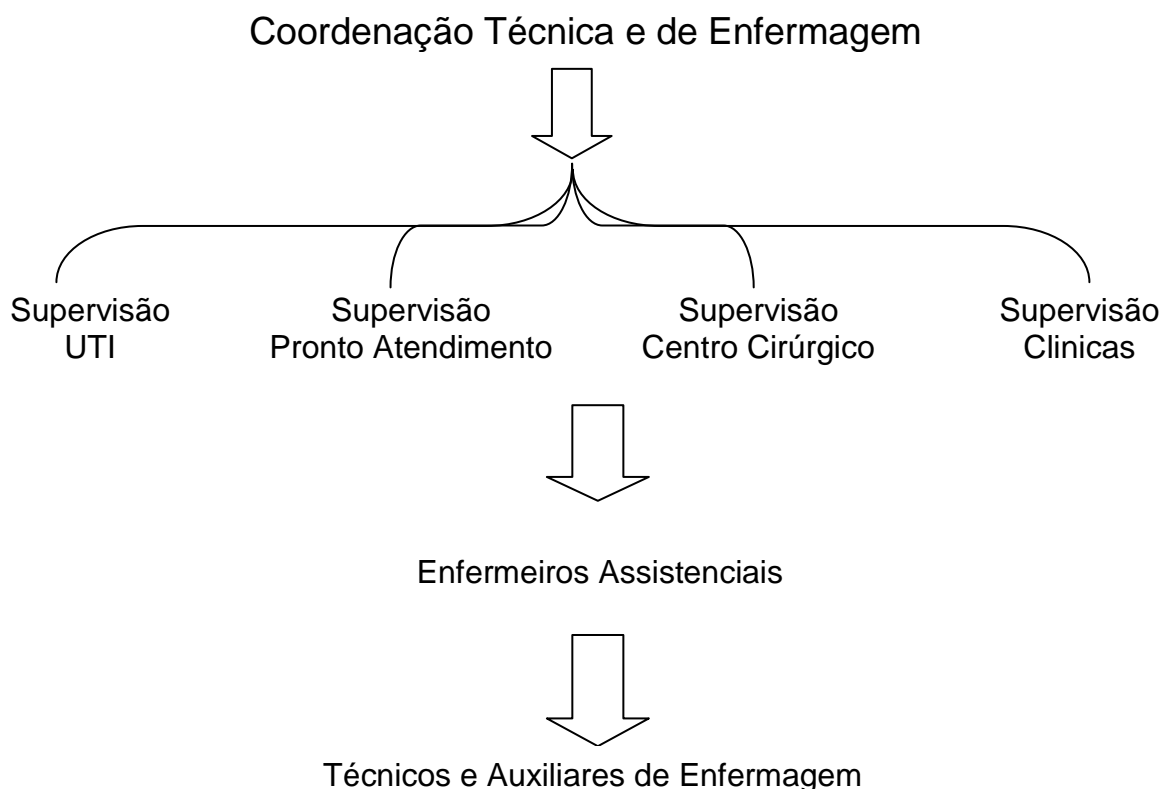
O Setor de Enfermagem presta assistência direta ao paciente, responsável pelo cuidado integral, higiene pessoal, curativos, administração de medicamentos, controles dos sinais vitais, assistência emocional e principalmente levantar as suas necessidades.

No ano de 2018, a equipe de enfermeiras teve o olhar bastante voltado para a assistência segura e alta segura que tem o Gestor da Saúde Municipal o nosso grande parceiro.

Neste ano a grande preocupação foi em administrar diversos treinamentos para garantir a qualidade da assistência.

Enfermagem da Santa Casa de Misericórdia de Paraguaçu Paulista

O Serviço de Enfermagem desde 2016 passou por uma nova estrutura em seu organograma com objetivo de melhorar sua Gestão e qualidade de assistência, conforme demonstra abaixo:



Colaboradores da Enfermagem:

01 Coordenador Técnico e de Enfermagem

04 Enfermeiros Supervisores

01 Enfermeiro CCIH

01 Enfermeiro Auditor

14 Enfermeiros Assistenciais

28 Técnicos de Enfermagem

47 Auxiliares de Enfermagem

Ações desenvolvidas

Comissões Hospitalares:

Participação da Coordenação Técnica e de alguns enfermeiros nas reuniões mensais das Comissões Hospitalares:

- Comissão de Prontuários
- Comissão de Óbitos
- Comissão Multidisciplinar
- Comissão de Grupo Trabalho Humanizado
- Núcleo de Segurança do Paciente
- Comissão de Farmácia terapêutica
- Comissão Ética de Enfermagem
- Comissão Interna de Acidente de Trabalho
- Comissão Controle de Infecção Hospitalar
- Planejamento Estratégico
- Comissão Qualidade Cealag

Reuniões Técnicas:

- Reunião liderança interna hospital (mensal)
- Comitê Regional Cealag (trimestral)
- Reunião DRS sobre alta qualificada (mensal)
- Reunião DRS sobre RASS 10
- Reunião DRS sobre referência ortopedia

COMISSÃO DE CONTROLE DE INFECÇÃO HOSPITALAR

A Comissão de Controle de Infecção Hospitalar - CCIH tem por finalidade desenvolver um conjunto de ações deliberadas e sistemáticas, com vistas à redução máxima possível da incidência e da gravidade das infecções hospitalares, e assim, melhorar a qualidade da assistência prestada. É um órgão de assessoria à Direção, com autonomia plena para decidir sobre assuntos que, direta ou indiretamente, estejam relacionados com o controle de infecção hospitalar.

A Portaria nº 2616 de 12 de maio de 1998 estabelece as normas para prevenção e controle de infecções, composta por uma equipe multidisciplinar e multiprofissional e seus membros são dois tipos Consultores e Executores. Os membros Consultores contam com profissionais da saúde, de nível superior, formalmente designados, representantes dos seguintes serviços: Serviço médico; Serviço de enfermagem; Serviço de farmácia; Serviço de laboratório; Serviço de Higienização; Serviço de nutrição; Serviço de lavanderia e Serviço de Administração.

Os membros executores da CCIH representam o serviço de controle de infecção hospitalar e, portanto, são os executores das ações programadas de controle de infecção hospitalar. Composta por um enfermeiro com dedicação exclusiva, um médico infectologista e um técnico de enfermagem.

A Comissão de Controle de Infecção Hospitalar compete avaliar, periódica e sistematicamente, as informações providas pelo Sistema de Vigilância Epidemiológica de Infecções Hospitalares e analisar criticamente as medidas de controle propostas pelos membros executores da CCIH e fornecer, prontamente, as informações epidemiológicas solicitadas pelas autoridades competentes.

A vigilância epidemiológica pode ser definida como a observação sistemática, ativa e constante da ocorrência e distribuição de doenças ou agravos e dos eventos e condições que aumentam ou diminuem o risco de ocorrência destes.

Através da vigilância epidemiológica é possível a obtenção de taxas que permitem conhecer a realidade epidemiológica e a determinação de parâmetros aceitáveis, detectar surtos precocemente, avaliar a efetividade de medidas de prevenção aplicadas, determinar áreas, situações e serviços que merecem atuação especial do Serviço de Controle de Infecção.

Nosso objetivo é “**transformar dados em informação para ação**”, temos que ter sempre em mente “o que é possível melhorar?”, pois nosso foco é a melhoria na qualidade da assistência à saúde e a segurança do paciente.

Ações desenvolvidas

As ações desenvolvidas pelo Serviço de Controle de Infecção Hospitalar – SCIH contribuiu com a prevenção, identificação e controle de IRAS - Infecção Relacionada à Assistência à Saúde visando a qualidade do serviço prestado e aprimorando os processos de trabalho, construindo um ambiente seguro, com qualidade e com ações multiprofissionais.

- Visita nas Unidades de Internação e a beira leito;
- Trabalho de conscientização e orientação para a prevenção de IRAS -- Infecção Relacionada à Assistência à Saúde nos quartos aos pacientes, acompanhantes, familiares e visitas;
- Busca ativa e coleta de dados nos setores da instituição;
- Elaboração de indicadores da taxa de IRAS – Infecção Relacionada à Assistência à Saúde;
- Tabulação dos dados da busca ativa e análise dos resultados;
- Levantamento e notificação de casos de IRAS – Infecção Relacionada à Assistência à Saúde;
- Enviado mensalmente para GVE – divisão de Infecção Hospitalar a planilha de cirurgias, de antibióticos utilizados e o índice de Infecção Relacionada à Assistência à Saúde;
- Notificação e acompanhamento dos casos de acidente com material biológico;
- Acompanhamento das Notificações Compulsórias e encaminhamento a Vigilância Epidemiológica Municipal;
- Elaboração e divulgação dos relatórios mensalmente;
- Validação do Manual Organizacional;
- Capacitação aos funcionários no que diz respeito ao controle de infecções hospitalares e prevenção de acidentes;

- Monitorização do controle de qualidade da água utilizada na instituição;
- Validação da ficha de Informação de Segurança dos Produtos Químicos e saneantes.

Reuniões da CCIH

A Comissão de Controle de Infecção Hospitalar (CCIH) reuniu-se mensalmente, constituindo-se assim em um foro permanentemente aberto para a discussão dos progressos e dos problemas relativos à Infecção Relacionada à Assistência à Saúde na instituição. Todas estas reuniões estão devidamente registradas em atas, o que representa um importante instrumento para as questões médicas, éticas, administrativas e legais.

TREINAMENTOS

Campanha Vacinação Influenza 2018



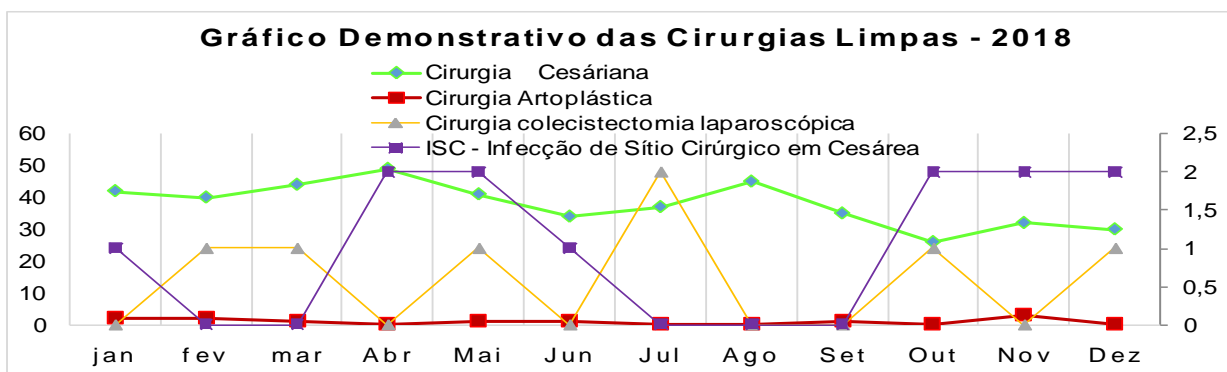
05 DE MAIO Dia mundial de Higienização das Mãos



Relatórios de Infecção de Sítios Cirúrgicos em 2018

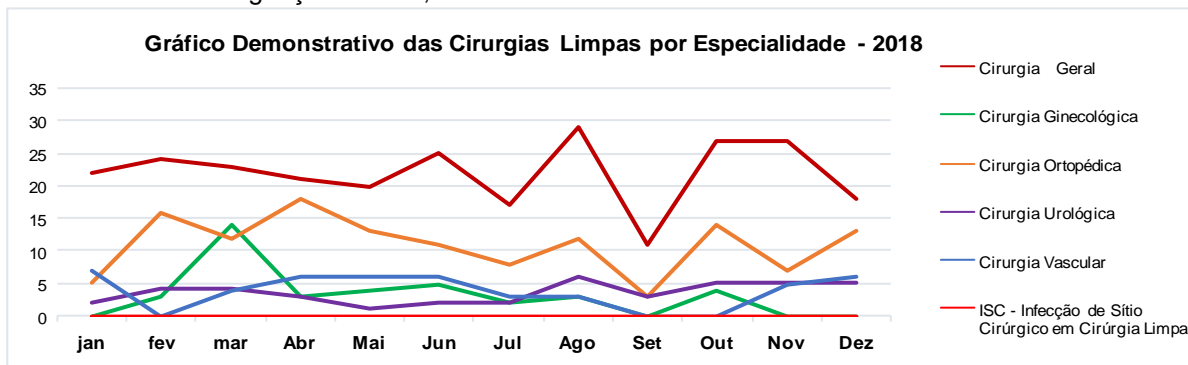
Quadro Demonstrativo de ISC - Infecção de Sítio Cirúrgico segundo Procedimento													
Cirurgia Limpa	Jan	Fev	Mar	Abr	Mai	Jun	Jul	Ago	Set	Out	Nov	Dez	Total
Cirurgia Cesárea	42	40	44	49	41	34	37	45	35	26	32	30	455
Cirurgia colecistectomia laparoscópica	0	1	1	0	1	0	2	0	0	1	0	1	7
Cirurgia Artroplástica	2	2	1	0	1	1	0	0	1	0	3	0	11
Total Cirurgias Limpas	44	43	46	49	43	35	39	45	36	27	35	31	473
ISC - Infecção de Sítio Cirúrgico em Cesárea	1	0	0	2	2	1	0	0	0	2	2	2	12

Fonte: Registro de informações da Comissão de Controle de Infecção Hospitalar da Santa Casa de Misericórdia de Paraguaçu Paulista, 2018



Quadro Demonstrativo de ISC - Infecção de Sítio Cirúrgico por especialidade em Cirurgia Limpa													
Cirurgia Limpa	Jan	Fev	Mar	Abr	Mai	Jun	Jul	Ago	Set	Out	Nov	Dez	Total
Cirurgia Geral	22	24	23	21	20	25	17	29	11	27	27	18	264
Cirurgia Ginecológica	0	3	14	3	4	5	2	3	0	4	0	0	38
Cirurgia Ortopédica	5	16	12	18	13	11	8	12	3	14	7	13	132
Cirurgia Artroplástica	2	2	1	0	1	1	0	0	1	0	3	0	11
Cirurgia Urológica	2	4	4	3	1	2	2	6	3	5	5	5	42
Cirurgia colecistectomia laparoscópica	0	1	1	0	1	0	2	0	0	1	0	1	7
Cirurgia Vascular	7	0	4	6	6	6	3	3	0	0	5	6	46
Total	38	50	59	51	46	50	34	53	18	51	47	43	540
ISC - Infecção de Sítio Cirúrgico em Cirurgia Limpa	0	0	0	0	0	0	0	0	0	0	0	0	0

Fonte: Registro de informações da Comissão de Controle de Infecção Hospitalar da Santa Casa de Misericórdia de Paraguaçu Paulista, 2018.



Fonte: Quadro de Sítios Cirúrgicos, 2018

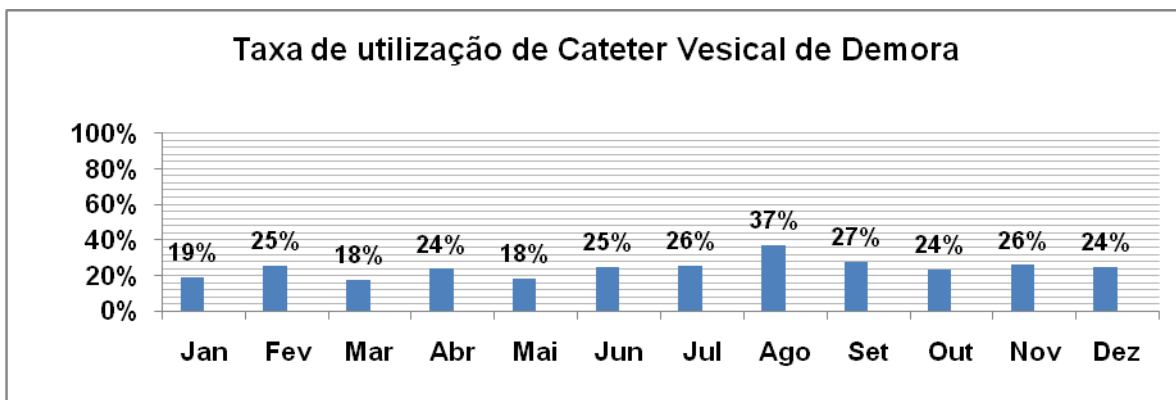
Quadro dos Indicadores da CCIH – Comissão de Controle de Infecção Hospitalar em 2018.

INDICADORES		Ref.	HOSPITAL GERAL												
			Jan	Fev	Mar	Abr	Mai	Jun	Jul	Ago	Set	Out	Nov	Dez	2017
1.	Taxa de utilização de Cateter Vesical de Demora		19%	25%	18%	24%	18%	25%	26%	37%	27%	24%	26%	24%	293%
2.	Taxa de utilização de Ventilação Mecânica		8%	6%	2%	4%	3%	9%	11%	12%	12%	10%	6%	9%	93%
3.	Taxa de utilização de Cateter Venoso Central		7%	8%	3%	4%	3%	14%	13%	20%	16%	14%	4%	10%	116%
4.	Incidência de Infecção do Trato Urinário relacionada a Cateter Vesical de Demora		0,000	0,005	0,000	0,000	0,000	0,000	0,000	0,003	0,008	0,010	0,004	0,000	0,03
5.	Incidência de Pneumonia Associada a Ventilação Mecânica		0,00	0,00		0,00	0,00	0,00	0,00	0,01	0,00	0,02	0,00	0,00	0,03
6.	Incidência de Infecção Primária da corrente Sanguínea com confirmação laboratorial associada a Cateter Venoso central		0,00	0,00	0,00	0,00	0,00	0,00	0,00	0,00	0,00	0,00	0,00	0,00	0,00
7.	Taxa de Infecção de sitio Cirurgico em Cesareas		0,00%	0,00%	0,00%	4,08%	4,88%	2,94%	0,00%	0,00%	0,00%	7,69%	6,06%	6,67%	32,32%
8.	Taxa de Infecção de Sitio Cirurgico em Cirurgias Limpas		0,00%	0,00%	0,00%	0,00%	0,00%	0,00%	0,00%	0,00%	0,00%	0,00%	0,00%	0,00%	0,00%
9.	Taxa de Infecção Relacionada à assistência à Saúde - IRAS	2,01%	0,55%	0,88%	0,71%	0,78%	0,72%	0,73%	1,34%	0,60%	0,53%	5,52%	0,92%	0,75%	14,04%

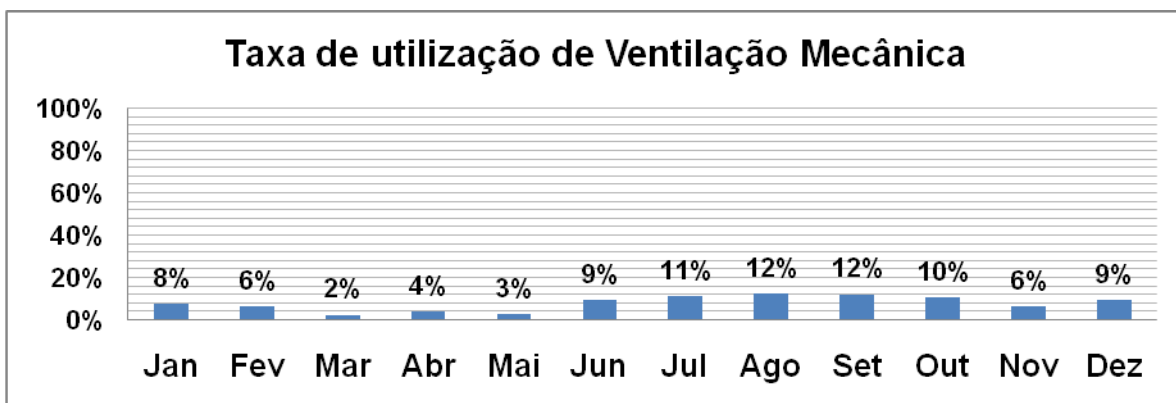
Fonte: Registro de informações da Comissão de Controle de Infecção Hospitalar da Santa Casa de Misericórdia de Paraguaçu Paulista, 2018

Gráficos Demonstrativos dos Indicadores da CCIH – Comissão de Controle de Infecção Hospitalar informados no Quadro dos Indicadores da página anterior referente ao ano 2018.

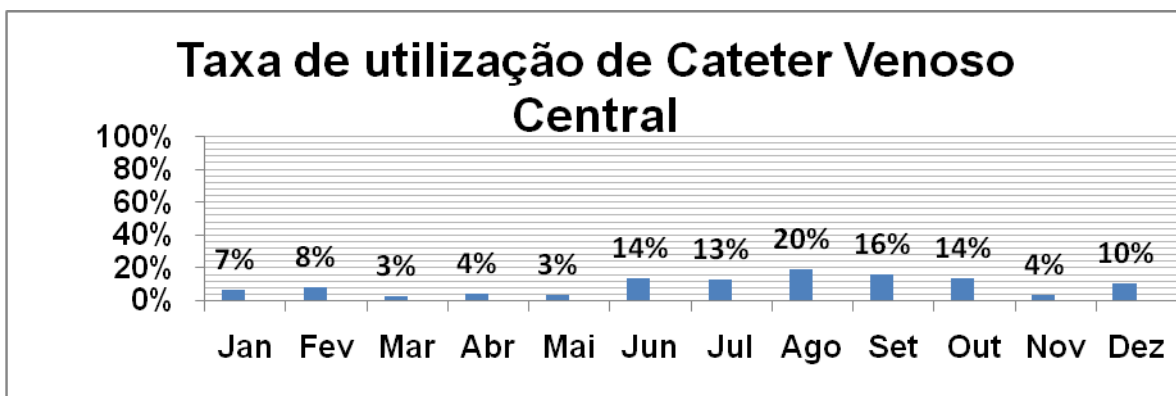
Indicador 1.



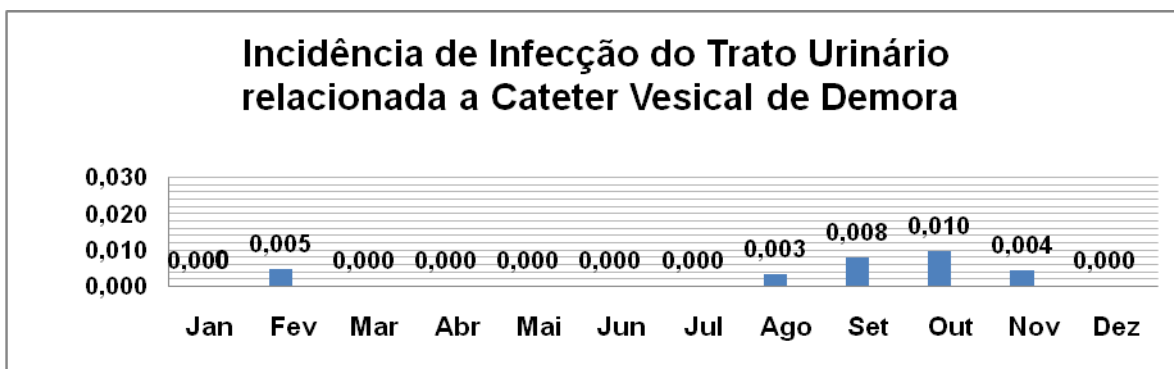
Indicador 2.



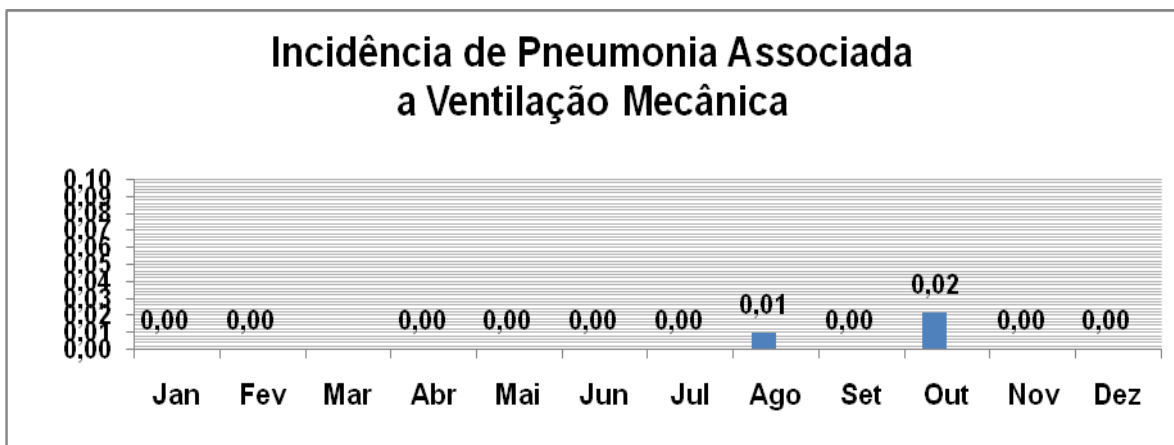
Indicador 3.




Indicador 4.



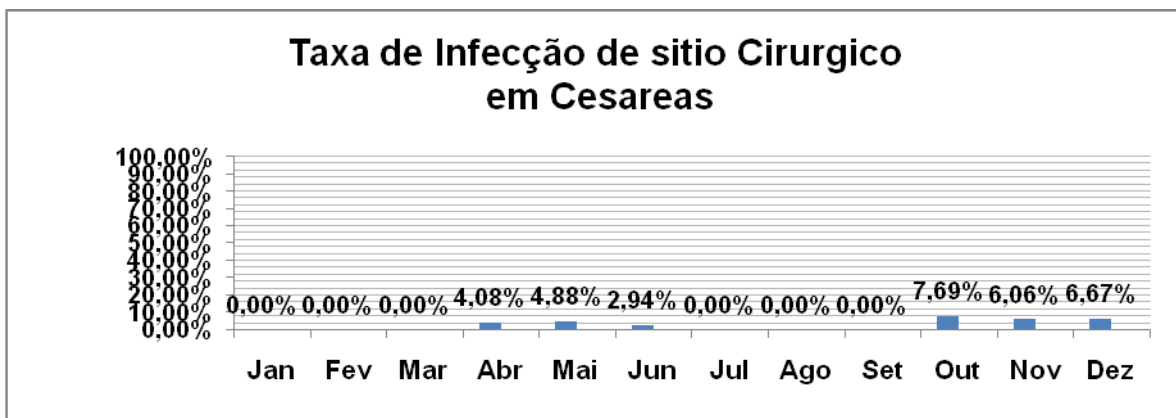
Indicador 5.




Indicador 6.



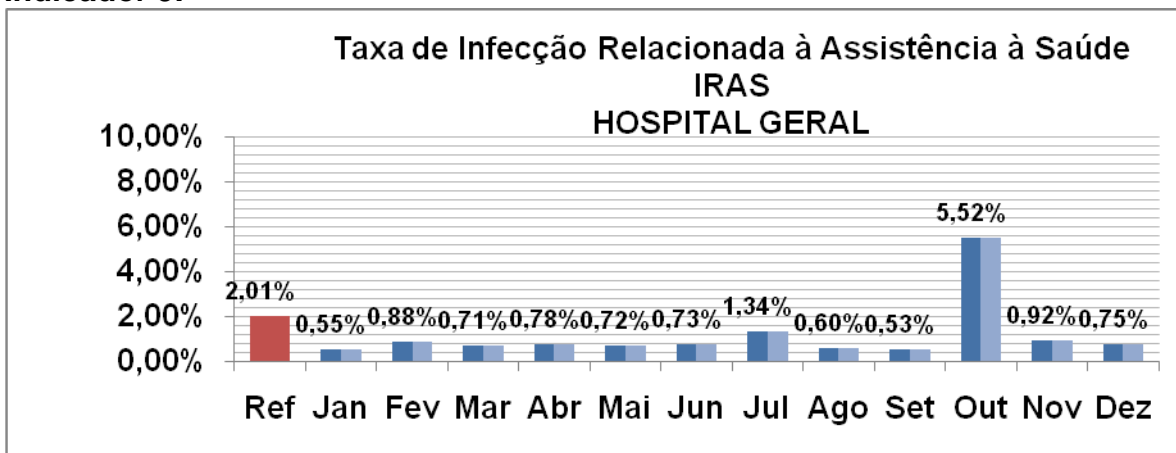
Indicador 7.



Indicador 8.

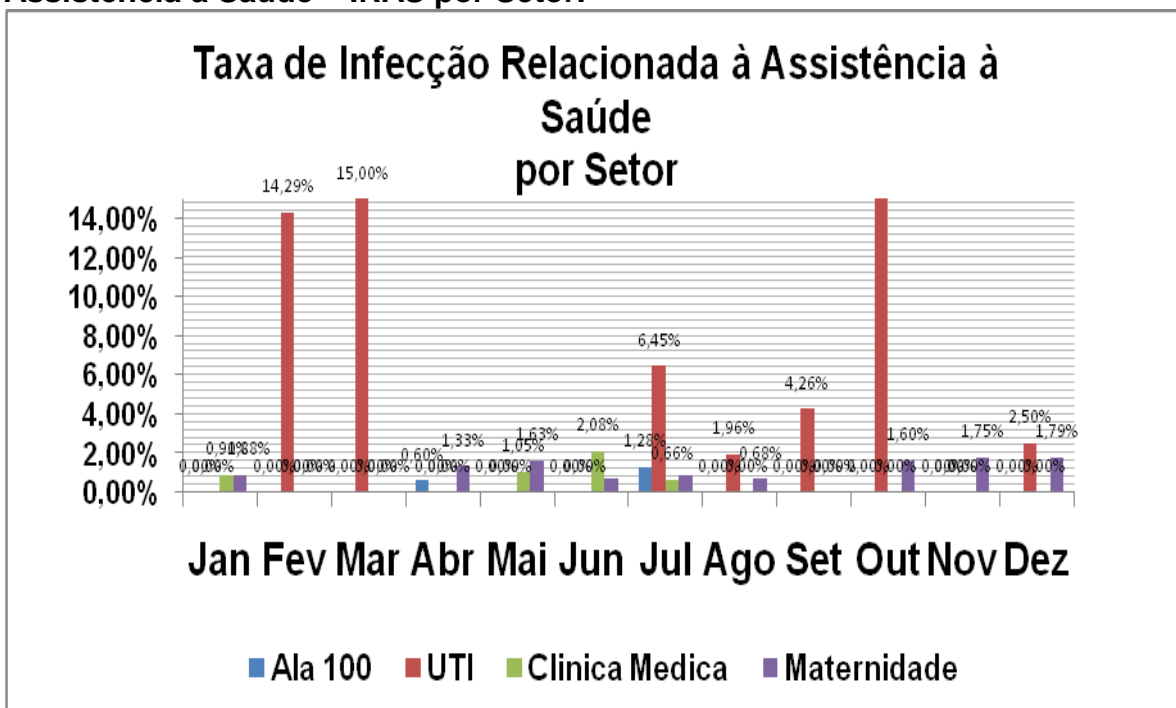


Indicador 9.



Fonte: Quadro dos Indicadores de 1 a 9, informações da CCIH – Comissão de Controle de Infecção Hospitalar, 2018.

Gráfico Demonstrativo do Indicador da Taxa de Infecção Relacionada à Assistência à Saúde – IRAS por Setor.



Fonte: Quadro do Indicador 9 - Taxa IRAS referente Setores, informações da CCIH, 2018.

Notificação Compulsória

Quadro do nº de Notificação Compulsória do Pronto Atendimento - 2018

Mês	Mordedura de Cão	Mordedura de Gato	Mordedura de Rato	Mordedura de Morcego	Mordedura de Cavalos	mordedura de Gamba	Picada de Cobra	Picada de Escorpião	Picada de Aranha	Leptospirose	Hantavirose	Leishmaniose Tegumentar	Febre Maculosa	Dengue	Coqueluche	Síndrome Respiratória Aguda Grave - SRAG	Acidente Biológico	Intoxicação Exógena	Violência Doméstica e outras	Sífilis Congênita	Sífilis Adquirida	Meningite	HIV	Doença de Chagas	Esquistossomose	Hepatites Virais	Acidente de Trabalho Grave	Tuberculos	Febre Amarela	Malaria	TOTAL	
Jan	12	1	0	0	0	0	0	6	0	0	0	0	0	9	0	0	1	6	5	0	0	0	0	0	0	0	0	0	1	0	0	41
Fev	14	0	0	0	0	0	1	5	1	0	0	0	0	14	0	0	0	6	5	0	0	0	0	0	0	0	0	0	0	0	0	46
Mar	6	0	0	0	0	0	3	3	0	1	0	1	1	5	0	0	1	5	4	1	0	0	0	0	0	0	0	0	0	0	0	31
Abr	10	0	0	0	0	0	0	7	0	0	0	0	1	3	0	0	1	4	3	0	0	0	0	0	0	0	0	0	0	0	0	29
Mai	8	2	1	0	0	0	0	4	0	0	0	0	0	3	0	1	2	4	6	0	0	0	0	0	0	0	0	0	0	0	0	31
Jun	5	1	0	0	0	0	0	2	1	1	0	0	1	2	0	2	3	1	3	0	0	0	0	0	0	0	0	0	0	0	0	22
Jul	8	2	0	0	0	0	0	1	0	0	0	0	1	7	0	0	6	3	5	0	0	0	0	0	0	0	0	0	0	0	0	33
Ago	12	0	0	0	0	0	0	4	0	0	0	0	0	3	0	0	0	5	7	0	0	0	0	0	0	0	0	0	1	1	0	33
Set	6	1	0	0	0	0	0	8	0	2	0	0	2	4	0	0	5	4	4	0	0	0	0	0	0	0	0	0	0	0	0	36
Out	7	2	0	0	0	0	1	5	0	0	0	0	0	4	0	0	0	11	9	0	0	0	0	0	0	0	0	0	0	0	0	39
Nov	11	0	0	0	0	1	0	3	2	1	0	0	1	2	0	1	2	5	4	0	0	1	0	0	0	0	0	0	0	0	0	34
Dez	12	1	0	0	0	0	0	9	2	1	0	0	1	3	0	0	0	10	8	0	0	0	0	0	0	0	0	0	0	0	0	47
Total	111	10	1	0	0	1	5	57	6	6	0	1	8	59	0	4	21	64	63	1	0	1	0	0	0	0	0	0	1	1	422	

Fonte: Livro de Registro de Notificação Compulsória do Setor da Enfermagem da Santa Casa de Misericórdia de Paraguaçu Paulista, 2018.

Vacinas

Quadro de Registro de Vacinas realizadas na Santa Casa de Paraguaçu Paulista no ano de 2018

Vacina/Soro	Doses aplicadas
Vacina antitetânica	31
Vacina Hepatite B	519
Soro antiaracnidico	5
Soro Antibotrópico	4
Soro Anticrotálico	15
Soro antiescopionico	2
Soro antiaracnidico-escorpionico	5
Soro Antitetânico	1
Total	582

Fonte: Sistema de Informação do Ministério da Saúde, Setor Farmácia da Santa Casa de Misericórdia de Paraguaçu Paulista, 2018

AGÊNCIA TRANSFUSIONAL

A Agência Transfusional é uma unidade intra hospitalar responsável pela execução de todas as provas pré-transfusionais, tipagens sanguíneas, pesquisa de anticorpos, instalação e monitoramento de transfusões, obedecendo criteriosamente aos padrões de qualidade exigidos e a todas as normas estabelecidas pelo Ministério da Saúde e ANVISA.

A sua função é a de armazenar, realizar teste de compatibilidade entre doador e receptor e transfundir os hemocomponentes liberados. O suprimento de sangue a esta agência realiza-se pelos Serviços de Hemoterapia de maior complexidade, no nosso caso é do hemonúcleo do Hospital Regional de Assis e Hemocentro de Marília.

O Serviço possui licença sanitária inicial para o desenvolvimento de suas atividades, bem como sua renovação anual de acordo com o órgão da vigilância sanitária competente.

Mantém funcionamento diário de 24 horas, para atender a necessidade desta Instituição. E a estrutura física do serviço de hemoterapia apresenta ambiente e fluxo compatível com as atividades desenvolvidas, atendendo as normatizações específicas vigentes relacionadas à biossegurança.

É realizada captação de doadores de sangue tanto para transfusão de emergência como para reserva de sangue para cirurgia eletiva.

Ações desenvolvidas

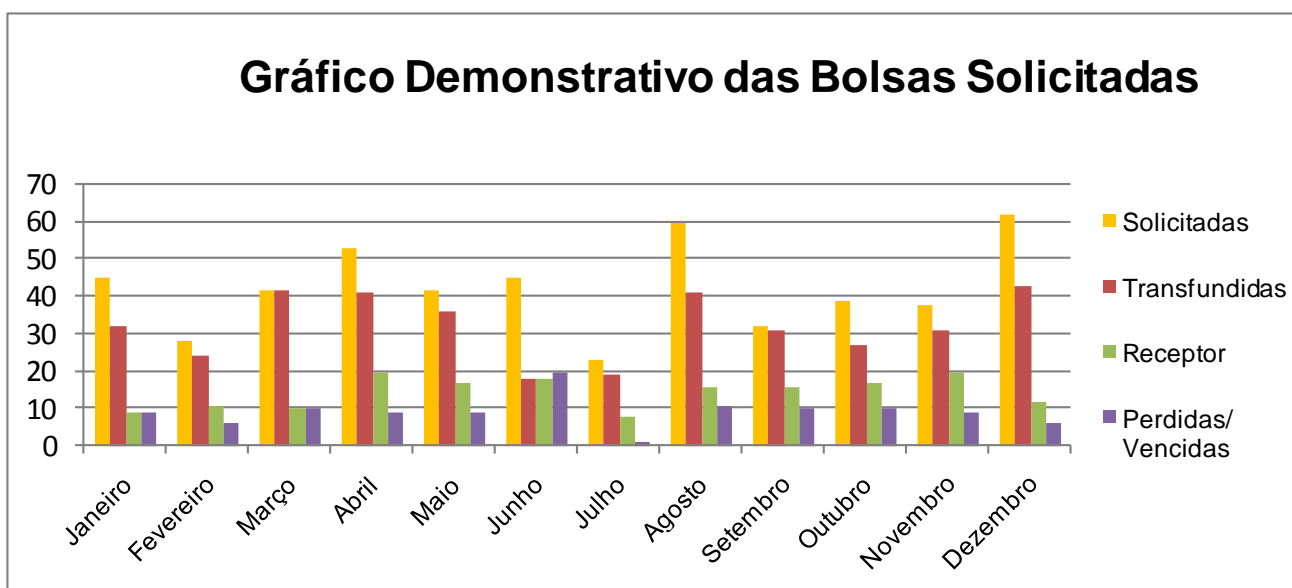
- Supervisão no cumprimento das normas de biossegurança na assistência hemoterápica;
- Atualização do Manual Organizacional;
- Notificar e acompanhar as reações transfusionais;
- Alimentar o sistema SISHEMO-Sistema de Informação em Hemoterapia pelo site, produção da Agência Transfusional mensal;
- Encaminhamento mensal das Fichas de Bolsas Transfundidas e Bolsas Eliminadas ao Hemocentro do Hospital Regional de Assis, quando as Bolsas são recebidas do HRA;

- Encaminhamento mensal das Fichas de Bolsas Transfundidas e Bolsas Eliminadas ao Hemocentro de Marília, quando as Bolsas são recebidas do Hemocentro de Marília;
- Participação em treinamento no Hemocentro de Marília- Famema;
- Controle rigoroso da temperatura das geladeiras, freezer e ambiente, conforme preconiza as normas da ANVISA- Agência Nacional da Vigilância Sanitária;
- Captação de doadores de sangue para cirurgias eletivas e transfusão de emergência;
- Controle dos reagentes e arquivamento das fichas transfundidas.

Quadro de Bolsas de Hemocomponentes em 2018.

Mês	Solicitadas	Transfundidas	Receptor	Perdidas/ Vencidas
Janeiro	45	32	9	9
Fevereiro	28	24	11	6
Março	42	42	10	10
Abril	53	41	20	9
Maiο	42	36	17	9
Junho	45	18	18	20
Julho	23	19	8	1
Agosto	60	41	16	11
Setembro	32	31	16	10
Outubro	39	27	17	10
Novembro	38	31	20	9
Dezembro	62	43	12	6
TOTAL	509	385	174	110

Fonte: Livro de Registros da Agência Transfusional da Santa Casa de Misericórdia de Paraguaçu Paulista, 2018.

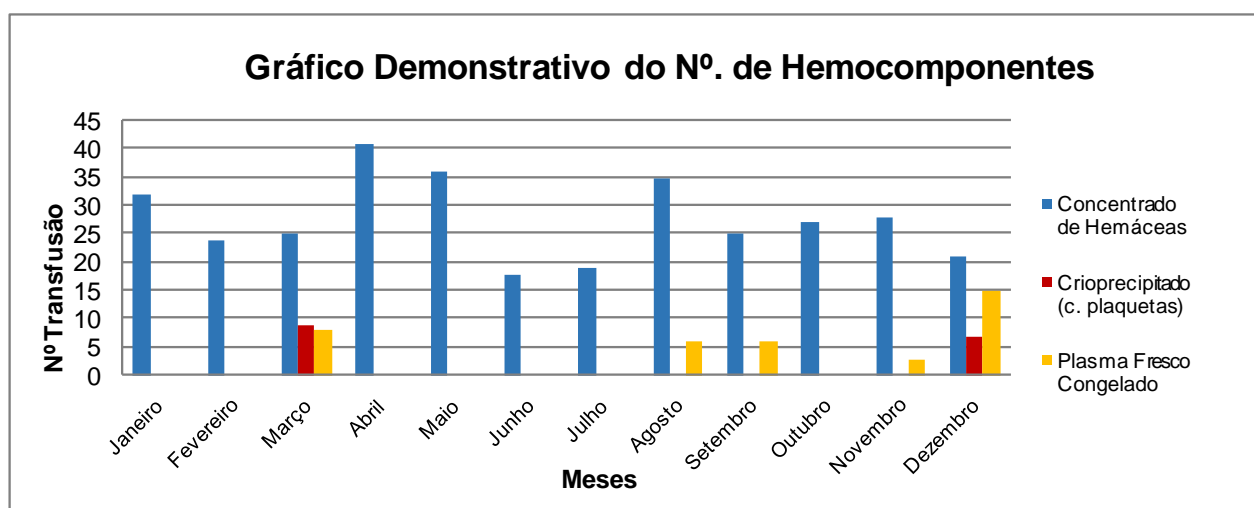


Fonte: Quadro de Bolsas de Hemocomponentes em 2018.

Quadro de Transfusão de Hemocomponentes por produto em 2018.

	Concentrado de Hemáceas	Crioprecipitado (c. plaquetas)	Plasma Fresco Congelado	Total
Janeiro	32	0	0	32
Fevereiro	24	0	0	24
Março	25	9	8	42
Abril	41	0	0	41
Maio	36	0	0	36
Junho	18	0	0	18
Julho	19	0	0	19
Agosto	35	0	6	41
Setembro	25	0	6	31
Outubro	27	0	0	27
Novembro	28	0	3	31
Dezembro	21	7	15	43
TOTAL	331	16	38	385

Fonte: Livro de Registros da Agência Transfusional da Santa Casa de Misericórdia de Paraguaçu Paulista, 2018

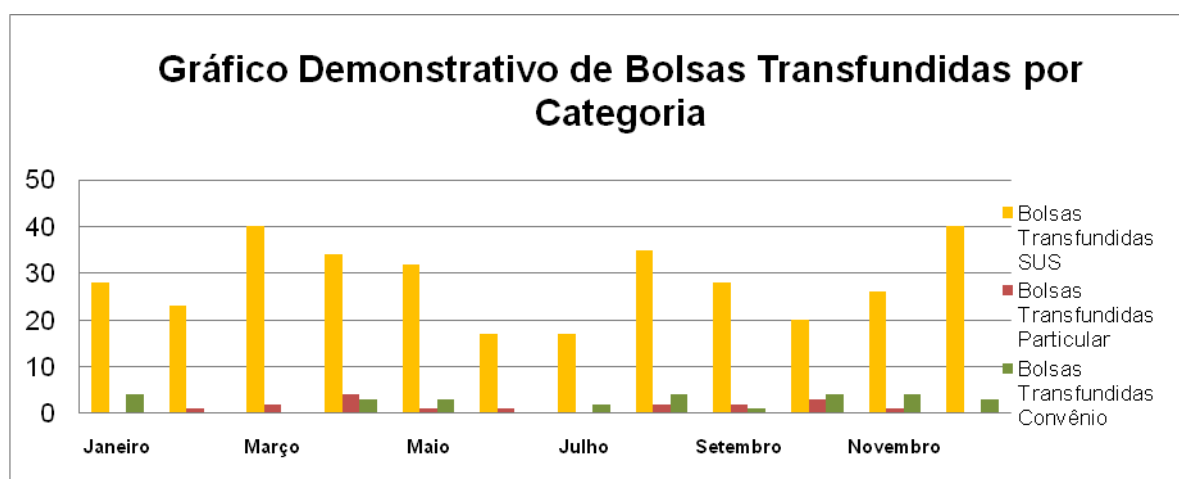


Fonte: Quadro de Transfusão mensal de Hemocomponentes, 2018.

Quadro de Bolsa Transfundida de Hemocomponentes por categoria em 2018.

Mês	Bolsas Transfundidas			Total
	SUS	Particular	Convênio	
Janeiro	28	0	4	32
Fevereiro	23	1	0	24
Março	40	2	0	42
Abril	34	4	3	41
Maiο	32	1	3	36
Junho	17	1	0	18
Julho	17	0	2	19
Agosto	35	2	4	41
Setembro	28	2	1	31
Outubro	20	3	4	27
Novembro	26	1	4	31
Dezembro	40		3	43
TOTAL	340	17	28	385

Fonte: Livro de Registros da Agência Transfusional da Santa Casa de Misericórdia de Paraguaçu Paulista, 2018



Fonte: Quadro de Bolsa Transfundida de Hemocomponentes por categoria em 2018.

Quadro do Nº. de Bolsas Transfundidas por SUS, Convênio e Pacote/ Particular em 2018

Mês	Bolsas Transfundidas - 2018											
	SUS			Convênio			Pacote/ Particular			SUS, Convênio e Pacote/Particular		
	Ambulatório	Internação	Total	Ambulatório	Internação	Total	Ambulatório	Internação	Total	Ambulatório	Internação	Total
Janeiro	6	22	28	0	4	4	0		0	6	26	32
Fevereiro	3	20	23	0	0	0	0	1	1	3	21	24
Março	9	31	40	0		0	0	2	2	9	33	42
Abril	10	24	34	0	3	3	0	4	4	10	31	41
Maiο	10	22	32	0	3	3	0	1	1	10	26	36
Junho	3	14	17	0	0	0	0	1	1	3	15	18
Julho	4	13	17	0	2	2	0		0	4	15	19
Agosto	9	27	36	0	3	3	0	2	2	9	32	41
Setembro	9	19	28	0	1	1	0	2	2	9	22	31
Outubro	3	16	19	0	5	5	3		3	6	21	27
Novembro	3	23	26	0	4	4	0	1	1	3	28	31
Dezembro	5	35	40	0	3	3	0	0	0	5	38	43
TOTAL	74	266	340	0	28	28	3	14	17	77	308	385

Fonte: Livro de Registros da Agência Transfusional da Santa Casa de Misericórdia de Paraguaçu Paulista, 2018

Quadro de Solicitação de Hemocomponentes por Município em 2018.

Mês	Concentrado de Hemáceas			Total	Plasma Fresco Congelado			Total	Plaquetas		Total	TOTAL GERAL
	Assis	Ourinhos	Marília		Assis	Ourinhos	Marília		Assis	Marília		
Janeiro	44	0	1	45		0	0	0	0	0	0	45
Fevereiro	21	0	7	28		0	0	0	0	0	0	28
Março	26	0	11	37		0	0	0	0	5	5	42
Abril	50	0	3	53		0	0	0	0		0	53
Maiο	40	0	2	42		0	0	0	0	0	0	42
Junho	32	0	3	35	10	0	0	10	0	0	0	45
Julho	20	0	3	23		0	0	0	0	0	0	23
Agosto	47	0	3	50	7	0	0	7	3	0	3	60
Setembro	28	0	4	32	0	0	0	0		0	0	32
Outubro	38	0	1	39	0	0	0	0	0	0	0	39
Novembro	37	0	1	38	0	0	0	0	0	0	0	38
Dezembro	54	0	0	54		0	0	0		8	8	62
TOTAL	437	0	39	476	17	0	0	17	3	13	16	509

Fonte: Livro de Registros da Agência Transfusional da Santa Casa de Misericórdia de Paraguaçu Paulista, 2018.

Quadro de Hemocomponentes do Pronto Atendimento e Internação por categoria em 2018.

Atendimento	Pronto Atendimento												Internação													
	SUS				Convênio				Particular				Total	SUS				Convênio				Particular				Total
Mês	CH	PFC	PLQ	TT	CH	PFC	PLQ	TT	CH	PFC	PLQ	TT		CH	PFC	PLQ	TT	CH	PFC	PLQ	TT	CH	PFC	PLQ	TT	
Janeiro	6	0	0	6	0	0	0	0	0	0	0	0	6	22	0	0	22	4	0	0	4		0	0	0	26
Fevereiro	3	0	0	3	0	0	0	0	0	0	0	0	3	20	0	0	20		0	0	0	1	0	0	1	21
Março	9	0	0	9	0	0	0	0	0	0	0	0	9	18	8	5	31	2	0	0	2		0	0	0	33
Abril	10	0	0	10	0	0	0	0	0	0	0	0	10	23	0	0	23	4		0	4	4	0	0	4	31
Mai	10	0	0	10	0	0	0	0	0	0	0	0	10	23	0	0	23	3	0	0	3		0	0	0	26
Junho	3	0	0	3	0	0	0	0	0	0	0	0	3	14	0	0	14		0	0	0	1	0	0	1	15
Julho	4	0	0	4	2	0	0	2	0	0	0	0	6	13		0	13		0	0	0		0	0	0	13
Agosto	9	0	0	9	0	0	0	0	0	0	0	0	9	22	4	0	26		6	0	6		0	0	0	32
Setembro	9	0	0	9	0	0	0	0	0	0	0	0	9	19	0	0	19	1	0	0	1	2	0	0	2	22
Outubro	3	0	0	3	0	0	0	0	3	0	0	3	6	16	0	0	16	5	0	0	5		0	0	0	21
Novembro	3	0	0	3	0	0	0	0	0	0	0	0	3	23	0		23	4	0	0	4	1	0	0	1	28
Dezembro	5	0	0	5	0	0	0	0	0	0	0	0	5	12	15	8	35	3	0	0	3		0	0	0	38
TOTAL	74	0	0	74	2	0	0	2	3	0	0	3	79	225	27	13	265	26	6	0	32	9	0	0	9	306
	74				2				3				79	265				32				9				
	79													306												
	385																									

Fonte: Livro de Registros da Agência Transfusional da Santa Casa de Misericórdia de Paraguaçu Paulista, 2018

Quadro Resumido de Hemocomponentes do Pronto Atendimento e Internação por categoria em 2018.

Atendimento	Total			Total Geral	CH	PFC	PLQ
	SUS	CONV	PART				
Janeiro	28	4	0	32	32	0	0
Fevereiro	23	0	1	24	24	0	0
Março	40	2	0	42	29	8	5
Abril	33	4	4	41	41	0	0
Maio	33	3	0	36	36	0	0
Junho	17	0	1	18	18	0	0
Julho	17	2	0	19	19	0	0
Agosto	35	6	0	41	31	10	0
Setembro	28	1	2	31	31	0	0
Outubro	19	5	3	27	27	0	0
Novembro	26	4	1	31	31	0	0
Dezembro	40	3	0	43	20	15	8
	339	34	12	385	339	33	13
TOTAL	385			385			

Fonte: Quadro de Hemocomponentes do Pronto Atendimento e Internação por categoria em 2018.

LABORATÓRIO

O Laboratório Salomão Unilab, teve no ano de 2018 aumento na produtividade de exames clínicos laboratoriais, tanto ambulatorial como internação.

No Programa Nacional de Controle de Qualidade (PNCQ), obtivemos a nota de EXCELENTE. O laboratório participa do Cealag, que é um programa de revitalização dos hospitais filantrópicos, e da Planisa que é uma gestão de controle de custos. Foi realizado este ano a reforma e pintura da estrutura física externa e interna do laboratório, melhorias nas mobílias para a melhor comodidade do cliente. É oferecido todos os dias um desjejum (café, chá, pão de queijo, bolo, bolachas doces e salgadas), para as pessoas após a coleta dos exames laboratoriais. Divulgação do laboratório na mídia escrita e falada, entrega de panfletos nas cidades de Paraguaçu Paulista, Lutécia e Quatá. Foi realizada também ações comunitárias com parceria do Rotary Club nos distritos de Conceição de Monte Alegre e Roseta.

Ações Desenvolvidas

- Mantida a responsabilidade técnica;
- Supervisão de trabalho desenvolvida pelo setor;
- Liberação e disponibilização dos laudos pela rede Wareline nos setores do hospital;
- Renovação e atualização do manual de Normas e Rotinas;
- Elaboração do regimento interno;
- Renovação da licença de funcionamento cedida pela Vigilância Sanitária do Município;
- Acompanhamento e controle do aparelho de gasometria localizada na UTI;
- Participação das reuniões com provedoria, administração e gerente de setores.

Exames Laboratoriais realizados em 2018

Quadro da Produção de Exames de Laboratório em 2018.

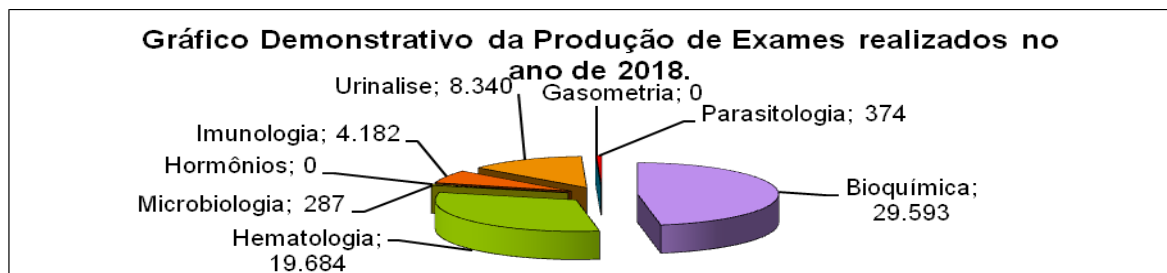
MÊS	Exames Laboratoriais															
	Atendimento SUS			Convênios			Particular			Exames			Tipos de Serviços			
	Amb.	Intern.	Total	Amb.	Intern.	Total	Amb.	Intern.	Total	Amb.	Intern.	Total	SUS	Conv.	Part.	Total
Janeiro	3.281	1.624	4.905	206	250	456	0	103	103	3.487	1.977	5.464	4.905	456	103	5.464
Fevereiro	2.776	1.469	4.245	225	200	425	0	151	151	3.001	1.820	4.821	4.245	425	151	4.821
Março	2.995	1.229	4.224	220	282	502	0	105	105	3.215	1.616	4.831	4.224	502	105	4.831
Abril	2.929	1.690	4.619	111	520	631	0	113	113	3.040	2.323	5.363	4.619	631	113	5.363
Mai	2.669	1.447	4.116	127	511	638	0	103	103	2.796	2.061	4.857	4.116	638	103	4.857
Junho	2.891	2.136	5.027	123	632	755	0	83	83	3.014	2.851	5.865	5.027	755	83	5.865
Julho	3.022	1.705	4.727	124	450	574	0	46	46	3.146	2.201	5.347	4.727	574	46	5.347
Agosto	2.906	1.775	4.681	130	463	593	0	89	89	3.036	2.327	5.363	4.681	593	89	5.363
Setembro	2.841	1.705	4.546	86	445	531	0	50	50	2.927	2.200	5.127	4.546	531	50	5.127
Outubro	3.000	1.518	4.518	81	439	520	0	60	60	3.081	2.017	5.098	4.518	520	60	5.098
Novembro	3.084	1.466	4.550	78	499	577	0	147	147	3.162	2.112	5.274	4.550	577	147	5.274
Dezembro	2.925	1.506	4.431	96	469	565	0	54	54	3.021	2.029	5.050	4.431	565	54	5.050
TOTAL	35.319	19.270	54.589	1.607	5.160	6.767	0	1.104	1.104	36.926	25.534	62.460	54.589	6.767	1.104	62.460
	54.589			6.767			1.104			62.460						
TOTAL GERAL	62.460															

Fonte: Quadro da Produção de Exames de Laboratório em 2018.

Quadro da Produção de Exames de Laboratório mensal em 2018.

MÊS	Ambulatório Pronto Atendim.							Internação							Ambulatório e Internação						
	Bioquímica	Hematologia	Microbiologia	Imunologia	Urinálise	Parasitologia	Tt	Bioquímica	Hematologia	Microbiologia	Imunologia	Urinálise	Parasitologia	Tt	Bioquímica	Hematologia	Microbiologia	Imunologia	Urinálise	Parasitologia	Tt
Janeiro	1.501	1.113	6	188	667	12	3.487	1.275	417	18	173	84	10	1.977	2.776	1.530	24	361	751	22	5.464
Fevereiro	1.199	1.021	9	166	593	13	3.001	1.005	460	32	241	68	14	1.820	2.204	1.481	41	407	661	27	4.821
Março	1.265	1.096	15	180	643	16	3.215	892	393	24	222	61	24	1.616	2.157	1.489	39	402	704	40	4.831
Abril	1.101	1.152	3	129	636	19	3.040	1.309	598	16	263	108	29	2.323	2.410	1.750	19	392	744	48	5.363
Mai	1.043	1.039	2	120	577	15	2.796	1.229	490	16	202	98	26	2.061	2.272	1.529	18	322	675	41	4.857
Junho	1.215	1.089	4	154	542	10	3.014	1.577	942	10	175	119	28	2.851	2.792	2.031	14	329	661	38	5.865
Julho	1.362	1.058	0	128	586	12	3.146	1.318	561	12	191	95	24	2.201	2.680	1.619	12	319	681	36	5.347
Agosto	1.211	1.099	3	174	543	6	3.036	1.369	573	17	247	102	19	2.327	2.580	1.672	20	421	645	25	5.363
Setembro	1.179	1.056	1	106	581	4	2.927	1.302	573	11	202	89	23	2.200	2.481	1.629	12	308	670	27	5.127
Outubro	1.174	1.104	5	157	638	3	3.081	1.149	522	23	204	99	20	2.017	2.323	1.626	28	361	737	23	5.098
Novembro	1.285	1.118	5	121	629	4	3.162	1.146	644	27	178	98	19	2.112	2.431	1.762	32	299	727	23	5.274
Dezembro	1.235	1.096	5	104	576	5	3.021	1.252	470	23	157	108	19	2.029	2.487	1.566	28	261	684	24	5.050
TOTAL	14.770	13.041	58	1.727	7.211	119	36.926	14.823	6.643	229	2.455	1.129	255	25.534	29.593	19.684	287	4.182	8.340	374	62.460
	36.926						36.926	25.534						25.534	62.460						

Fonte: Sistema Wareline da Santa Casa de Misericórdia de Paraguaçu Paulista, 2018.



Fonte: Quadro da Produção de Exames de Laboratório mensal, 2018.

FPO – Programação Físico Orçamentária dos Exames Laboratoriais realizados no Pronto Atendimento

FPO referente Laboratório (Pronto Atendimento)				Quantidade por Mês													Média Anual
Código	Procedimentos	Qtd. FPO SUS Mensal	(R\$) Vlr Unit. FPO	Jan	Fev	Mar	Abr	Mai	Jun	Jul	Ago	Set	Out	Nov	Dez	Total	
02.02.01.018-0	Dosagem de Amilase	16	2,25	37	32	38	36	21	21	22	38	34	32	39	40	390	33
02.02.01.020-1	Dosagem de Bilirrubina Total	4	2,01	14	17	17	19	13	10	16	7	8	5	10	18	154	13
02.02.01.031-7	Dosagem de Creatinina	1	1,85	34	35	39	35	30	27	27	35	38	42	40	33	415	35
02.02.01.032-5	CPK	52	3,68	94	86	80	79	64	35	60	71	60	88	99	83	899	75
02.02.01.033-3	CKMB	52	4,12	94	86	80	79	64	35	60	71	60	88	99	83	899	75
02.02.01.036-8	Dosagem de Desidronagenase Latica	1	3,68	1	2	4	5	4	3	3	2	1	1	1	2	29	2
02.02.01.046-5	Dosagem de Gama-Glutami Trans	1	3,51	1	2	4	5	4	3	3	4	3	1	1	2	33	3
02.02.01.047-3	Dosagem de Glicose	210	1,85	231	198	234	151	169	144	167	184	156	145	186	234	2.199	183
02.02.01.060-0	Dosagem de Potassio	13	1,85	12	21	23	21	21	20	26	27	20	25	24	26	266	22
02.02.01.063-5	Dosagem de Sodio	11	1,85	13	15	23	17	19	15	22	23	18	22	18	24	229	19
02.02.01.069-4	Dosagem de Ureia	14	1,85	26	28	28	25	22	21	26	28	29	36	32	29	330	28
02.02.02.003-7	Contagem de Reticulocitos	1	2,73	2	1	2	2	3	2	7	4	3	1	1	3	31	3
02.02.02.007-0	Determinação de Tempo de Coagulação	7	2,73	58	68	46	55	53	64	54	63	57	59	50	59	686	57
02.02.02.010-0	Determinação de Tempo de Sangramento	7	9,00	58	68	46	55	53	64	54	63	57	59	50	59	686	57
02.02.02.013-4	Determinação de Tempo de Tromboplastina	58	5,77	58	68	46	55	53	64	54	63	57	59	50	59	686	57
02.02.02.014-2	Determinação de Tempo e Ativid(TAP)	60	2,73	58	68	46	55	53	64	54	63	57	59	50	59	686	57
02.02.02.030-4	Dosagem de Hemoglobina	5	1,53	12	7	11	10	5	6	8	7	4	10	10	10	100	8
02.02.02.037-1	Hematocrito	5	1,53	12	7	11	10	5	6	8	7	4	10	10	10	100	8
02.02.02.038-0	Hemograma Completo	246	4,11	391	411	400	434	388	424	394	433	537	416	566	591	5.385	449
02.02.05.001-7	Analise de Caracteres Fisicos	203	3,70	389	393	377	343	341	348	295	321	316	346	431	430	4.330	361
02.02.12.002-3	Determinação Direta e Reversa de Grupo ABO	47	1,37	38	43	30	43	36	51	44	50	47	50	43	41	516	43
02.02.12.008-2	Pesquisa de Fator RH	47	1,37	38	43	30	43	36	51	44	50	47	50	43	41	516	43
02.02.01.064-3	DOSAGEM DE TRANSAMINASE GLUTAMICO-OXALACETICA (TGO)	3	2,01	8	11	5	4	5	7	6	9	8	11	7	10	91	8
02.02.01.065-1	DOSAGEM DE TRANSAMINASE GLUTAMICO-PIRUVICA (TGP)	3	2,01	6	11	5	4	5	7	6	9	8	11	7	10	89	7
02.02.02.049-5	PROVA DE RETRACAO DO COAGULO	6	2,73	58	68	46	55	53	64	54	63	57	59	50	54	681	57
02.02.02.050-9	PROVA DO LACO	6	2,73	58	68	46	55	53	64	54	63	57	59	50	54	681	57
02.02.09.005-1	CONTAGEM ESPECIFICA DE CELULAS NO LIQUOR	1	1,89	2	1	1	2	0	0	1	2	0	1	1	1	12	1
02.02.06.021-7	DOSAGEM DE GONADOTROFINA CORIONICA HUMANA (HCG,BetaHCG)	25	6,83	19	18	14	16	9	15	8	11	15	15	22	22	184	15
02.03.02.003-0	Exame Anatomo - Patologico	11	24,00	0	0	0	0	0	0	0	0	0	0	0	0	0	0
Total Geral Quantidade		1.116		1.822	1.876	1.732	1.713	1.582	1.635	1.577	1.771	1.758	1.760	1.990	2.087	21.303	

Fonte: Sistema de Informatização da Santa Casa de Misericórdia de Paraguaçu Paulista, 2018.

DIAGNÓSTICO POR IMAGEM

Radiologia Médica

Ações Desenvolvidas

- Elaboração mensal da escala de serviço dos colaboradores.
- Atualização do manual de normas e rotinas.
- Realização dos exames solicitados pelo profissional médico.
- Entrega mensal do relatório da produção do setor à administração.
- Supervisão de estagiários do curso técnico em radiologia da Escola Diretriz de Marília, Mais Ensino – Assis.
 - Acompanhamento do levantamento radiológico e controle de qualidade do setor.
 - Arquivamento mensal dos exames realizados.
 - Aquisição de materiais permanentes através de recursos oriundos de projetos estaduais e federais e, outras atribuições afins.
 - Acompanhamento do profissional da Vigilância Sanitária para vistoria do setor.
 - Controle dos exames e laudos emitidos.
 - Acompanhamento efetivo da manutenção do arco cirúrgico e equipamentos de raio-x fixo e móvel e processadora.
 - Controle rigoroso de materiais e reagentes utilizados no setor.

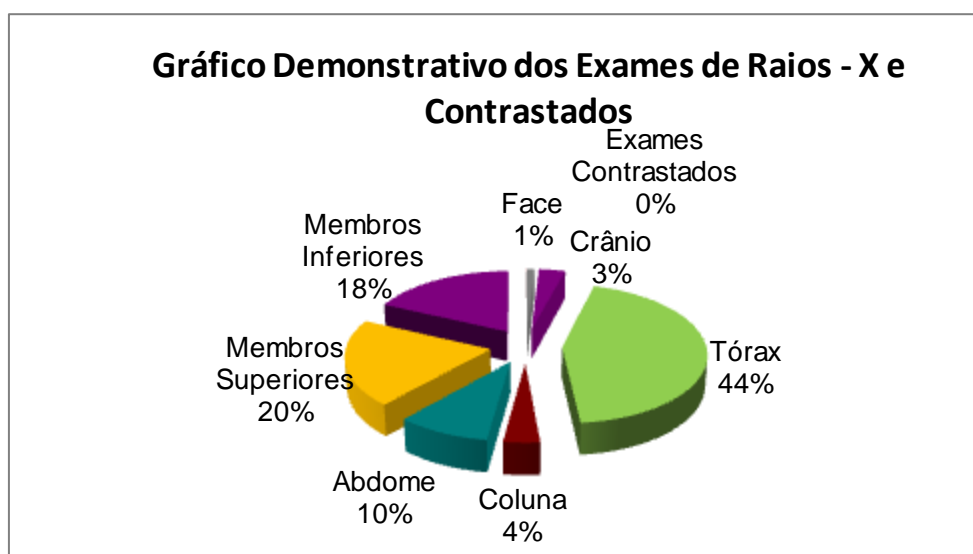
Reuniões

- Participação na reunião com a provedoria, administração e líderes de setor.
- Realizada reunião mensal com os colaboradores do setor.

Quadro de Exames de Raios-X e Contrastados em 2018.

Exames	Total
Face	199
Crânio	684
Tórax	9.236
Coluna	767
Abdome	1.962
Membros Superiores	4.247
Membros Inferiores	3.761
Exames Contrastados	6
Total	20.862

Fonte: Sistema Wareline da Santa Casa de Misericórdia de Paraguaçu Paulista, 2018.



Fonte: Quadro de Exames de Raios-X e Contrastados, 2018

Quadro de Exames de Raios-X e Contrastados do período de 2014 a 2018.

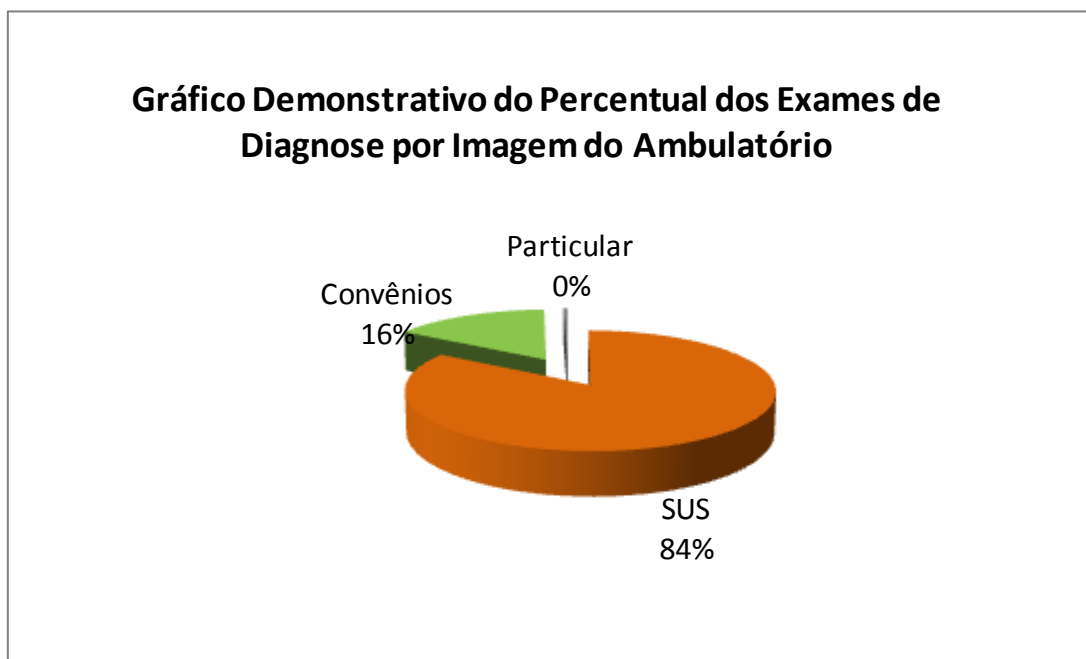
Exames	Exames				
	2014	2015	2016	2017	2018
Face	447	406	223	216	199
Crânio	976	814	870	846	684
Tórax	9.107	9.643	9.925	11.216	9.236
Coluna	1.098	1.051	878	824	767
Abdome	1.685	1.771	1.994	2.474	1.962
MS	4.430	4.086	3.916	4.140	4.247
MI	4.829	4.163	3.908	4.204	3.761
EC	8	5	10	3	6
Total	22.580	21.939	21.724	23.923	20.862

Fonte: Sistema Wareline da Santa Casa de Misericórdia de Paraguaçu Paulista período de 2014 a 2018.

Quadro de Exames de Raios-X e Contrastados do Ambulatório em 2018.

Mês	Ambulatório				
	SUS	Convênios	Particular	IAMSPE	Total
Janeiro	1.326	152	12	82	1.572
Fevereiro	1.169	170	2	47	1.388
Março	1.380	191	2	103	1.676
Abril	1.498	226	4	104	1.832
Maiο	1.193	166	6	49	1.414
Junho	1.594	206	10	83	1.893
Julho	1.317	148	5	78	1.548
Agosto	1.472	154	8	96	1.730
Setembro	1.362	162	0	94	1.618
Outubro	1.403	174	13	93	1.683
Novembro	1.280	161	7	77	1.525
Dezembro	1.338	169	6	59	1.572
Total	16.332	2.079	75	965	19.451

Fonte: Sistema Wareline da Santa Casa de Misericórdia de Paraguaçu Paulista, 2018.

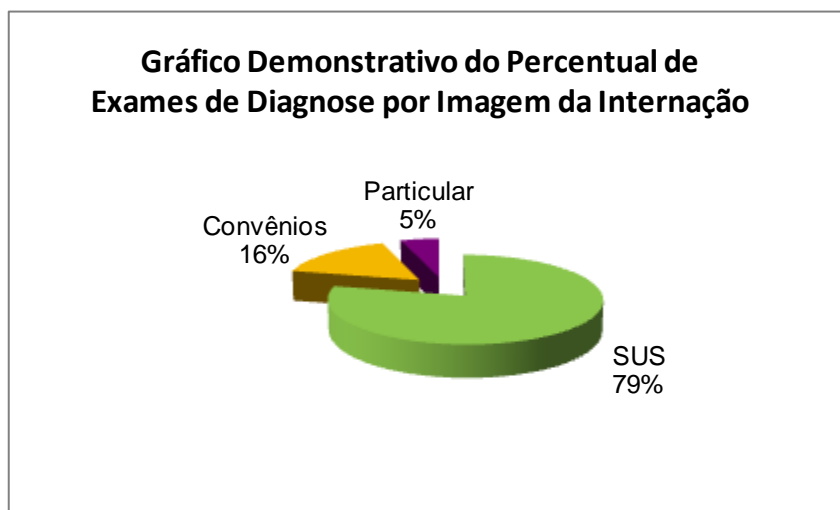


Fonte: Quadro de Exames de Raios-X e Contrastados realizados no Ambulatório, 2018.

Quadro de Exames de Raios-X e Contrastados de Internação em 2018.

Mês	Internação				Total
	SUS	Convênios	Particular	IAMSPE	
Janeiro	96	5	2	1	104
Fevereiro	86	8	11	0	105
Março	78	11	3	6	98
Abril	114	17	3	4	138
Maio	72	10	7	4	93
Junho	147	18	6	6	177
Julho	102	12	1	9	124
Agosto	90	18	2	6	116
Setembro	97	6	5	0	108
Outubro	118	7	4	9	138
Novembro	89	9	0	8	106
Dezembro	85	11	2	5	103
Total	1.174	132	46	58	1.410

Fonte: Sistema Wareline da Santa Casa de Misericórdia de Paraguaçu Paulista, 2018



Fonte: Quadro de Exames de Raios-X e Contrastados realizados da Internação, 2018.

Quadro da Produção de Exames de Raios X de Janeiro a Dezembro de 2018.

Mês	Ambulatório					Internação					Ambulatório e Internação			
	SUS	Conv.	Part.	IAMSPE	Total	SUS	Conv.	Part.	IAMSPE	Total	SUS	Conv.	Part.	Total
Janeiro	1.326	152	12	82	1.572	96	5	2	1	104	1.422	240	14	1.676
Fevereiro	1.169	170	2	47	1.388	86	8	11	0	105	1.255	225	13	1.493
Março	1.380	191	2	103	1.676	78	11	3	6	98	1.458	311	5	1.774
Abril	1.498	226	4	104	1.832	114	17	3	4	138	1.612	351	7	1.970
Mai	1.193	166	6	49	1.414	72	10	7	4	93	1.265	229	13	1.507
Junho	1.594	206	10	83	1.893	147	18	6	6	177	1.741	313	16	2.070
Julho	1.317	148	5	78	1.548	102	12	1	9	124	1.419	247	6	1.672
Agosto	1.472	154	8	96	1.730	90	18	2	6	116	1.562	274	10	1.846
Setembro	1.362	162	0	94	1.618	97	6	5	0	108	1.459	262	5	1.726
Outubro	1.403	174	13	93	1.683	118	7	4	9	138	1.521	283	17	1.821
Novembro	1.280	161	7	77	1.525	89	9	0	8	106	1.369	255	7	1.631
Dezembro	1.338	169	6	59	1.572	85	11	2	5	103	1.423	244	8	1.675
Total	16.332	2.079	75	965	19.451	1.174	132	46	58	1.410	17.506	3.234	121	20.862

Fonte: Sistema Wareline da Santa Casa de Misericórdia de Paraguaçu Paulista, 2018.

Quadro de Exames de Raios-X do Ambulatório e Internação em 2018.

Tipos de Atendimento Tipos de Exames de Raios-X	Ambulatório					Internação					Ambulatório e Internação				
	SUS	Convênios	Particular	IAMSPE	Total	SUS	Convênios	Particular	IAMSPE	Total	SUS	Convênios	Particular	IAMSPE	Total
Face	108	49	1	38	196	3	0	0	0	3	111	49	1	38	199
Cranio	604	64	1	14	683	1	0	0	0	1	605	64	1	14	684
Torax	6.934	808	39	321	8.102	968	88	31	47	1.134	7.902	896	70	368	9.236
Coluna	548	77	5	122	752	12	0	0	3	15	560	77	5	125	767
Abdome	1.637	206	6	54	1.903	42	10	4	3	59	1.679	216	10	57	1.962
Membros Superiores	3.535	414	10	195	4.154	66	19	5	3	93	3.601	433	15	198	4.247
Membros Inferiores	2.964	462	13	219	3.658	80	15	6	2	103	3.044	477	19	221	3.761
Total	16.330	2.080	75	963	19.448	1.172	132	46	58	1.408	17.502	2.212	121	1.021	20.856

Fonte: Sistema Wareline da Santa Casa de Misericórdia de Paraguaçu Paulista, 2018.

Quadro de Exames Contrastados do Ambulatório e Internação em 2018.

Tipos de Atendimento Tipos de Exames de Raios-X	Ambulatório					Internação					Ambulatório e Internação				
	SUS	Convênios	Particular	IAMSPE	Total	SUS	Convênios	Particular	IAMSPE	Total	SUS	Convênios	Particular	IAMSPE	Total
Exames Contrastados	2	0	0	2	4	2	0	0	0	2	4	0	0	2	6
Total	2	0	0	2	4	2	0	0	0	2	4	0	0	2	6

Fonte: Sistema Wareline da Santa Casa de Misericórdia de Paraguaçu Paulista, 2018.

Quadro Resumido de Raios-X e Contrastados de Ambulatório e Internação - 2018.

Tipos de Atendimento Tipos de Exames de Raios-X e Contrastados	Ambulatório e Internação				
	SUS	Convênios	Particular	IAMSPE	Total
Face	111	49	1	38	199
Cranio	605	64	1	14	684
Torax	7.902	896	70	368	9.236
Coluna	560	77	5	125	767
Abdome	1.679	216	10	57	1.962
Membros Superiores	3.601	433	15	198	4.247
Membros Inferiores	3.044	477	19	221	3.761
Exames Contrastados	4	0	0	2	6
Total	17.506	2.212	121	1.023	20.862

Fonte: Sistema Wareline da Santa Casa de Misericórdia de Paraguaçu Paulista, 2018

Quadro Resumido de Exames de Raios-X e Contrastados - 2018.

Tipos de Atendimento Tipos de Exames de Raios-X e Contrastados	Ambulatório e Internação				
	SUS	Convênios	Particular	IAMSPE	Total
Exames de Raios-X	17.502	2.212	121	1.021	20.856
Exames Contrastados	4	0	0	2	6
Total	17.506	2.212	121	1.023	20.862

Fonte: Sistema Wareline da Santa Casa de Misericórdia de Paraguaçu Paulista, 2018

FPO – Programação Físico Orçamentária dos exames de Raios-X

			Quantidade por Mês														
Código	Procedimentos	Qtd. FPO SUS Mensal	Jan	Fev	Mar	Abr	Mai	Jun	Jul	Ago	Set	Out	Nov	Dez	Total	Média	
02.04.01.003-9	Radiografia Bilateral de Orbitas	5	1	6	0	4	1	2	3	1	7	3	3	5	36	3,000	
02.04.01.004-7	Radiografia de Arcada Zigomatica	3	0	1	0	0	2	1	2	1	1	1	2	2	13	1,083	
02.04.01.005-5	Radiografia de Articulação (ATM)	8	0	9	0	0	0	0	0	0	0	2	0	0	11	0,917	
02.04.01.007-1	Radiografia de Cranio (PA+LAT+OBL)	12	0	2	0	1	1	0	1	0	0	0	1	1	7	0,583	
02.04.01.008-0	Radiografia de Cranio (PA+LAT)	60	56	40	56	61	65	61	44	60	56	62	93	75	729	60,750	
02.04.01.009-8	Radiografia de Maxilar	1	0	0	0	0	0	0	0	0	0	0	0	1	1	0,083	
02.04.01.012-8	Radiografia de Ossos da Face	15	2	2	1	1	5	0	0	2	2	3	1	5	24	2,000	
02.04.01.014-4	Radiografia de Seios da Face	12	0	0	16	24	0	0	0	13		0	18	0	71	5,917	
02.04.02.004-2	Radiografia de Coluna Cervical	15	7	9	5	11	13	14	7	2	9	6	21	20	124	10,333	
02.04.02.007-7	Radiografia de Coluna Lombo Sacra(C/OBLIQ)	13	9	10	9	17	20	13	20	12	18	16	11	18	173	14,417	
02.04.02.009-3	Radiografia de Coluna Toracica	5	3	4		9	7	1	2	3	5	4	3	8	49	4,083	
02.04.02.012-3	Radiografia de Região Sacro-Coccigea	2	1	1	1	1	1	1	1	4	3	4	0	1	19	1,583	
02.04.03.007-2	Radiografia de Costelas	55	27	19	26	46	31	24	29	15	30	32	23	37	339	28,250	
02.04.03.015-3	Radiografia de Torax (PA e PERFIL)	370	3	1	3	6	9	7	4	2	2	7	1	4	49	4,083	
02.04.03.017-0	Radiografia de Torax (PA)	80	266	326	371	459	624	545	602	679	597	477	544	501	5991	499,250	
02.04.04.001-9	Radiografia de Antebraço	35	19	23	22	18	18	21	15	31	28	23	20	18	256	21,333	
02.04.04.003-5	Radiografia de Articulação Escapulo -Umeral	2	2	2	10	0	2	3	0		1	0	3	2	25	2,083	
02.04.04.004-3	Radiografia de Articulação Esterno -Clavicular	2	0	0	0	0	0	0	1	3	1	4	0	0	9	0,750	
02.04.04.005-1	Radiografia de Braço	6	5	10	13	12	8	6	3	5	9	8	8	6	93	7,750	
02.04.04.006-0	Radiografia de Clavicula	20	4	17	13	10	9	4	8	10	8	8	9	13	113	9,417	
02.04.04.007-8	Radiografia de Cotovelo	35	39	27	30	37	34	25	20	29	31	25	30	30	357	29,750	
02.04.04.009-4	Radiografia de Mão	120	124	11	93	98	103	94	73	79	103	87	96	74	1035	86,250	
02.04.04.011-6	Radiografia de Omoplata / Ombro	40	34	46	37	37	48	27	37	35	40	57	42	44	484	40,333	
02.04.04.012-4	Radiografia de Punho	80	54	46	59	86	81	60	52	45	77	61	51	66	738	61,500	
02.04.05.011-1	Radiografia de Abdome (Ap + Lat)	60	44	49	51	61	69	56	50	34	56	44	58	77	649	54,083	
02.04.05.012-0	Radiografia de Abdome Agudo	1	0	0	0	0	0	0	0	0	0	0	0	0	0	0,000	
02.04.05.013-8	Radiografia de Abdome Simples	30	24	33	34	30	35	25	24	35	31	43	44	46	404	33,667	
04.04.06.006-0	Radiografia de Articulação Coxa	24	22	0	0	0	0	0	0	0	0	0	0	0	22	1,833	
04.04.06.008-7	Radiografia de Articulação Tibia	80	0	0	0	0	0	0	0	0	0	0	0	0	0	0,000	
04.04.06.009-5	Radiografia de Bacia	10	14	6	11	13	15	10	6	17	1	14	16	12	135	11,250	
04.04.06.010-9	Radiografia de Calcaneo	5	1	7	5	2	8	2	5	1	6	1	7	5	50	4,167	
04.04.06.011-7	Radiografia de Coxa	25	0	0	0	0	0	0	0	0	25	19	0	12	56	4,667	
04.04.06.012-5	Radiografia de Joelho	70	63	66	70	63	67	61	60	55	60	66	53	62	746	62,167	
04.04.06.015-0	Radiografia de Pé / dedos do pé	100	76	96	100	131	97	79	64	87	94	94	125	97	1140	95,000	
04.04.06.016-8	Radiografia de Perna	25	21	16	26	20	25	14	20	16	22	16	10	15	221	18,417	
	NARIZ	0	4	16	0	0	17	22	18	0	19	19	0	25	140	11,667	
	MANDIBULA DIREITA	0	2	0	6	1	4	3	2	3	3	0	1	5	30	2,500	
	ART. COXO-FEMURAL ESQ	0	2	20	25	26	25	21	19	30	6	3	15	3	195	16,250	
	TORNOZELO DIREITO	0	58	61	62	69	67	55	56	71	74	58	80	69	780	65,000	
	BACIA/ LOUWEINSTEIN	0	1	1	0	1	0	0	0	1		0	0	0	4	0,333	
	CAVUM	0	0	0	1	0	0	0	0	0	0	0	0	0	1	0,083	
Total Geral Quantidade		1.426	988	983	1.156	1.355	1.511	1.257	1.248	1.381	1.425	1.267	1.389	1.359	15.319		

Fonte: Sistema de Informação Wareline da Santa Casa de Misericórdia de Paraguaçu Paulista, 2018.

TOMOGRAFIA

O Setor de Tomografia Computadorização tem equipamentos de última geração para a realização de exames de tomografia computadorizada, onde é possível fazer pelos profissionais altamente capacitados manuseio e realização de exames de alta definição diagnóstica no aparelho Tomógrafo Computadorizado multislice, o que permite laudo prévio de cada exame, com isso realizar tratamento mais precisos nos pacientes, sempre obedecendo criteriosamente aos padrões de qualidade exigidos e a todas as normas estabelecidas pelo Ministério da Saúde e ANVISA.

O Serviço possui licença sanitária para o desenvolvimento de suas atividades, bem como sua renovação anual de acordo com o órgão da vigilância sanitária competente.

Mantém funcionamento diário de 24 horas, para atender a necessidade desta Instituição. E a estrutura física do serviço apresenta ambiente e fluxo compatível com as atividades desenvolvidas, atendendo as normatizações específicas vigentes relacionadas à biossegurança.

Ações desenvolvidas

- Supervisão no cumprimento das normas de biossegurança na assistência radiológica;
- Atualização do Manual Organizacional;
- Notificar e acompanhar os exames;
- Participação em cursos, palestras e treinamentos relacionados a Radiologia Médica.
- Reunião com colaboradores do setor para avaliação dos serviços.

Tomografia Computadorizada

TOTAL EXAMES POR CONVÊNIOS - 2018										
Convênio/ Exame	Cr.	LCD	Tx	SF	AT	AS	Art.	Ms	PI	Tt
Agroterenas	6	28	0	0	1	0	0	0	0	35
Apas	0	0	0	0	0	0	0	0	0	0
Bradesco	0	0	0	0	1	0	2	0	0	3
Cabesp	1	3	1	0	0	0	0	0	0	5
Cassi	2	8	1	0	1	0	1	0	0	13
Cosan	1	4	0	0	0	0	0	0	0	5
CPP	0	0	0	0	0	0	0	0	0	0
Economus	1	1	0	0	0	0	0	0	0	2
Funcef	0	0	0	0	0	0	0	0	0	0
Geap	0	0	0	0	0	0	0	0	0	0
Prefeitura Lutecia	0	0	0	0	0	0	0	0	0	0
Prefeitura Ppta.	30	15	15	2	27	0	0	0	1	90
Prefeitura Ranch.	0	0	0	0	0	0	0	0	0	0
Iamspe	52	58	13	15	19	0	9	0	1	167
Iamspe intern.	0	0	0	0	0	0	0	0	0	0
Louis Dreyfus	0	0	0	0	0	0	0	0	0	0
Medial Saúde	3	0	0	0	0	0	0	0	0	3
Pacote	3	0	0	0	2	0	0	0	0	5
Particular	97	226	13	8	20	0	7	4	6	381
Sabesp	0	0	0	0	0	0	0	0	0	0
SUS	270	60	31	5	48	0	6	0	2	422
Unimed	71	174	11	2	24	1	6	0	5	294
São Francisco	0	1	2	0	1	0	0	0	0	4
Prefeitura Borá	9	0	0	0	0	0	0	0	0	9
Total	546	578	87	32	144	1	31	4	15	1.438

Fonte: Registro de Sistema de Dados do Setor de Tomografia Computadorizada da Santa Casa de Misericórdia de Paraguaçu Paulista, 2018

Quadro Resumido de Tomografia de Exames por Mensal em 2018.

TOTAL EXAMES POR MESES - 2018										
Mês	Cr.	LCD	Tx	SF	AT	AS	Art.	Ms	PI	Tt
Janeiro	43	30	4	4	11	0	1	0	0	93
Fevereiro	47	48	10	0	10	0	1	0	2	118
Março	37	56	6	8	8	0	1	0	2	118
Abril	56	54	4	2	11	0	1	0	0	128
Mai	48	47	8	1	18	0	6	0	1	129
Junho	54	54	7	2	13	0	3	0	0	133
Julho	41	83	11	3	16	1	1	1	3	160
Agosto	27	17	3	2	4	0	1	0	1	55
Setembro	32	60	6	2	9	0	1	0	2	112
Outubro	56	57	10	4	18	0	8	1	3	157
Novembro	56	48	6	1	10	0	3	1	1	126
Dezembro	49	24	12	3	16	0	4	1	0	109
Total	546	578	87	32	144	1	31	4	15	1.438

Fonte: Quadro de Exames de Tomografia Computadorizada realizadas mês a mês em 2018.

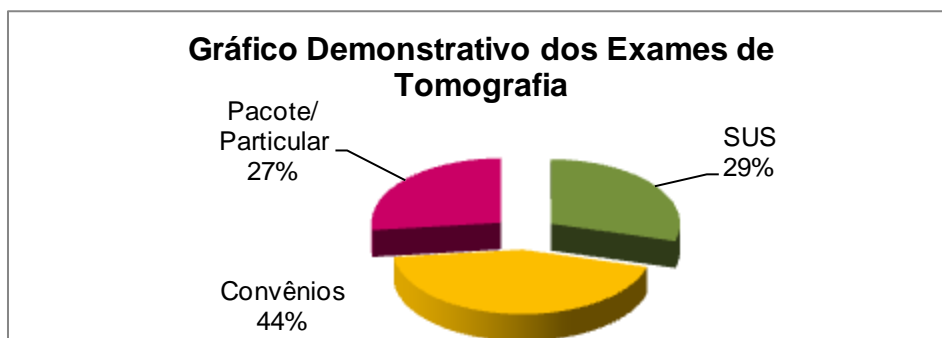
Legenda:

Crânio	Cr.
Lombo Cerv. Dors.	LCD
Tórax	Tx
Seios da Face	SF
Abdome Total	AT
Abdome Superior	AS
Articulação	Art.
Mastoide	Mt
Pelve	PI

Quadro de Exames de Tomografia Computadorizada em 2018

Tomografia Computadorizada	
SUS	422
Convênios	630
Pacote/ Particular	386
Total	1.438

Fonte: Quadro Resumido de Exames de Tomografia Computadorizada, 2018.



Fonte: Quadro de Exames de Tomografia Computadorizada, 2018.

Quadro de Exames de Tomografia realizados mês a mês, por tipos de atendimentos e convênios em 2018.

Mês	Ambulatório Pronto Atendimento													Internação											Exames Externos															
	Jan	Fev	Mar	Abr	Mai	Jun	Jul	Ago	Set	Out	Nov	Dez	Total	Jan	Fev	Mar	Abr	Mai	Jun	Jul	Ago	Set	Out	Nov	Dez	Total	Jan	Fev	Mar	Abr	Mai	Jun	Jul	Ago	Set	Out	Nov	Dez	Total	
Agroterenas	0	0	0	0	0	0	0	0	0	0	0	0	0	0	0	0	0	0	0	0	0	0	0	0	0	0	0	2	3	1	5	3	7	2	2	2	4	4	35	
Apas	0	0	0	0	0	0	0	0	0	0	0	0	0	0	0	0	0	0	0	0	0	0	0	0	0	0	0	0	0	0	0	0	0	0	0	0	0	0	0	0
Bradesco	0	0	0	0	0	0	0	0	0	0	0	0	0	0	0	0	0	0	0	0	0	1	0	0	1	0	1	0	0	1	0	0	0	0	0	0	0	0	0	2
Cabesp	0	0	0	0	0	0	0	0	0	0	0	0	0	0	0	0	0	0	0	0	0	0	0	0	0	0	0	0	0	0	2	0	0	3	0	0	0	0	5	
Cassi	0	0	0	0	0	0	0	0	0	0	0	0	0	0	0	0	0	0	0	0	0	0	0	0	0	0	1	1	0	1	1	1	1	0	4	2	1	0	13	
Cosan	0	0	0	0	0	0	0	0	0	0	0	0	0	0	0	0	0	0	0	0	0	0	0	0	0	0	1	0	2	1	1	0	0	0	0	0	0	0	5	
CPP	0	0	0	0	0	0	0	0	0	0	0	0	0	0	0	0	0	0	0	0	0	0	0	0	0	0	0	0	0	0	0	0	0	0	0	0	0	0	0	0
Economus	0	0	0	0	0	0	0	0	0	0	0	0	0	0	0	0	0	0	0	0	0	0	0	0	0	0	0	0	0	0	0	1	1	0	0	0	0	0	2	
Funcef	0	0	0	0	0	0	0	0	0	0	0	0	0	0	0	0	0	0	0	0	0	0	0	0	0	0	0	0	0	0	0	0	0	0	0	0	0	0	0	0
Geap	0	0	0	0	0	0	0	0	0	0	0	0	0	0	0	0	0	0	0	0	0	0	0	0	0	0	0	0	0	0	0	0	0	0	0	0	0	0	0	0
Prefeitura Lutecia	0	0	0	0	0	0	0	0	0	0	0	0	0	0	0	0	0	0	0	0	0	0	0	0	0	0	0	0	0	0	0	0	0	0	0	0	0	0	0	0
Prefeitura Ppta.	0	0	0	0	0	0	0	0	0	0	0	0	0	0	0	0	0	0	0	0	0	0	0	0	0	0	0	15	7	15	7	6	6	5	5	13	5	6	90	
Prefeitura Ranch.	0	0	0	0	0	0	0	0	0	0	0	0	0	0	0	0	0	0	0	0	0	0	0	0	0	0	0	0	0	0	0	0	0	0	0	0	0	0	0	0
Iamspe	1	1	0	1	0	0	0	0	0	1	3	0	7	1	0	0	3	1	1	4	0	1	0	4	3	18	14	4	14	27	14	9	9	0	9	19	13	10	142	
Iamspe intern.	0	0	0	0	0	0	0	0	0	0	0	0	0	0	0	0	0	0	0	0	0	0	0	0	0	0	0	0	0	0	0	0	0	0	0	0	0	0	0	
Louis Dreyfus	0	0	0	0	0	0	0	0	0	0	0	0	0	0	0	0	0	0	0	0	0	0	0	0	0	0	0	0	0	0	0	0	0	0	0	0	0	0	0	0
Medial Saúde	0	0	0	0	0	0	0	0	0	0	0	0	0	0	0	0	0	0	0	0	0	3	0	0	3	0	0	0	0	0	0	0	0	0	0	0	0	0	0	0
Pacote	0	0	0	0	0	0	0	0	0	0	0	0	0	1	0	0	0	0	0	0	0	2	0	1	0	4	0	1	0	0	0	0	0	0	0	0	0	0	0	1
Particular	0	0	0	0	0	0	0	0	0	0	0	0	0	0	0	0	0	0	0	0	0	0	0	0	0	23	27	34	30	28	41	56	20	33	42	29	18	381		
Sabesprev	0	0	0	0	0	0	0	0	0	0	0	0	0	0	0	0	0	0	0	0	0	0	0	0	0	0	0	0	0	0	0	0	0	0	0	0	0	0	0	0
SUS	17	20	18	12	10	12	10	5	14	26	18	15	177	26	22	14	0	29	32	26	11	17	20	20	28	245	0	0	0	0	0	0	0	0	0	0	0	0	0	0
Unimed	2	0	1	2	0	0	0	0	2	0	2	2	11	3	1	3	2	0	0	0	0	1	0	2	0	12	3	23	22	33	32	26	40	11	19	26	21	15	271	
São Francisco	0	0	0	0	0	0	0	0	0	0	0	0	0	0	0	0	0	0	0	0	0	0	0	0	0	0	0	0	0	0	0	0	0	0	0	1	3	4	4	
Prefeitura Borá	0	0	0	0	0	0	0	0	0	0	0	0	0	0	0	0	0	0	0	0	0	0	0	0	0	0	0	0	0	0	0	0	0	0	2	2	5	9	9	
Total	20	21	19	15	10	12	10	5	16	27	23	17	195	31	23	17	5	30	33	30	11	21	24	27	31	283	42	74	82	108	89	88	120	39	75	106	76	61	960	
	195													283											960															
	1.438																																							

Fonte: Registro de Sistema de Dados do Setor de Tomografia Computadorizada da Santa Casa de Misericórdia de Paraguaçu Paulista, 2018

Quadro Resumido de Exames de Tomografia realizados mês a mês, por tipos de atendimentos e convênios em 2018.

Mês	Ambulatório Pronto Atendimento					Internação					Exames Externos				
	SUS	Convênios	Particular	Iamspe	Total	SUS	Convênios	Particular	Iamspe	Total	SUS	Convênios	Particular	Iamspe	Total
Janeiro	17	2	0	1	20	26	3	1	1	31	0	5	23	14	42
Fevereiro	20	0	0	1	21	22	1	0	0	23	0	42	28	4	74
Março	18	1	0	0	19	14	3	0	0	17	0	34	34	14	82
Abril	12	2	0	1	15	0	2	0	3	5	0	51	30	27	108
Mai	10	0	0	0	10	29	0	0	1	30	0	47	28	14	89
Junho	12	0	0	0	12	32	0	0	1	33	0	38	41	9	88
Julho	10	0	0	0	10	26	0	0	4	30	0	55	56	9	120
Agosto	5	0	0	0	5	11	0	0	0	11	0	19	20	0	39
Setembro	14	2	0	0	16	17	1	2	1	21	0	33	33	9	75
Outubro	26	0	0	1	27	20	4	0	0	24	0	45	42	19	106
Novembro	18	2	0	3	23	20	2	1	4	27	0	34	29	13	76
Dezembro	15	2	0	0	17	28	0	0	3	31	0	33	18	10	61
Total	177	11	0	7	195	245	16	4	18	283	0	436	382	142	960
	195					283					960				
	1.438														

Fonte: Quadro de Exames de Tomografia realizados mês a mês, por tipos de atendimentos e convênios em 2018.

RELATÓRIO DA GESTÃO DE ATENDIMENTOS, SERVIÇOS, PROCEDIMENTOS, EXÂMES, E INDICADORES – AMBULATORIAL E INTERNAÇÃO

Atendimentos de Ambulatório e Internação

Atendimento Ambulatorial - Urgência

Define-se por urgência a ocorrência imprevista de agravo à saúde com ou sem risco potencial de vida, cujo portador necessita de assistência médica imediata.

Atendimento Ambulatorial - Emergência

Define-se por emergência a constatação médica de condições de agravo à saúde que impliquem em risco iminente de vida ou sofrimento intenso, exigindo, portanto, tratamento médico imediato.

Atendimento Ambulatorial - Ambulatorial

Atendimento ambulatorial é o serviço médico que deve prestar o primeiro atendimento à maioria das ocorrências médicas, tendo caráter resolutivo para os casos de menor gravidade e encaminhando os casos mais graves para um serviço de urgência e emergência ou para internamento hospitalar, para cirurgia eletiva ou para atendimento pelo médico especialista indicado para cada paciente.

Pesquisa site:
<http://www.hnsc.org.br/perguntas-frequentes/90>, acessado em 03fev2015.

Internação Hospitalar

Define-se Internação por ser motivada por evento que, por sua gravidade ou complexidade, exija tratamento clínico ou cirúrgico.

Atendimentos Ambulatorial e Internação Santa Casa de Misericórdia de Paraguaçu Paulista

O atendimento ao cliente é um grande desafio para a instituição hospitalar, onde tem a responsabilidade e o compromisso em atendê-lo e buscar a satisfação e superar suas expectativas e da excelência no atendimento nos dias de hoje frente as novas tecnologias e informações.

A Santa Casa de Misericórdia realiza os atendimentos ambulatoriais, internação e os procedimentos conforme a demanda dos serviços gerados no município e região dentro de sua competência e obedecendo o planejamento e implementar de acordo com a necessidade, objetivando a todos os usuários dentro das principais éticas, resolutividade, acessibilidade e qualidade.

PRONTO ATENDIMENTO

Informados ao Gestor Municipal da Saúde ref. Contratualização 2018

- Atendimentos Pronto Atendimento e Internação, liberados pelo Gestor.

	Mês	Quantidade	
		Pronto Atendimento	Internação
1º Quadrimestre	Janeiro/2018	7.047	358
	Fevereiro/2018	5.920	303
	Março/2018	7.008	378
	Abril/2018	6.347	295
	Total	26.322	1.334
2º Quadrimestre	Maio/2018	7.008	382
	Junho/2018	7.003	351
	Julho/2018	6.607	338
	Agosto/2018	6.550	362
	Total	27.168	1.433
3º Quadrimestre	Setembro/2018	6.418	351
	Outubro/2018	7.119	295
	Novembro/2018	6.890	382
	Dezembro/2018	6.713	351
	Total	27.140	1.289

1º, 2º. e 3º Quadrimestre	1º Quadrimestre	26.322	1.334
	2º Quadrimestre	27.168	1.433
	3º Quadrimestre	27.140	1.289
	Total	80.630	4.056

Fonte: Sistema Wareline da Santa Casa de Misericórdia de Paraguaçu Paulista, 2018

Quadro de Atendimentos de Consultas SUS e NÃO SUS realizados mensalmente no Pronto Atendimento em 2018.

Meses/ Convênios	Jan	Fev	Mar	Abr	Mai	Jun	Jul	Ago	Set	Out	Nov	Dez	TOTAL
S.I.A/SUS	6.178	5.204	6.168	6.347	6.093	6.171	5.840	5.731	5.711	6.197	6.005	5.857	71.502
IAMSPE	137	109	152	150	118	129	122	139	139	152	166	160	1.673
UNIMED	610	522	597	611	556	574	534	447	374	449	423	440	6.137
CASSI	19	18	18	24	17	19	18	17	17	20	23	21	231
ECONOMUS	10	1	4	3	7	9	18	22	5	14	6	10	109
PARTICULAR	52	36	26	37	35	35	47	146	153	242	221	192	1.222
PACOTE	29	17	12	18	21	42	14	27	6	27	14	3	230
BRDESCO	2	5	17	13	11	11	7	14	12	13	26	26	157
SABESPREV	-	-	-	1	-	-	-	-	-	-	-	-	1
GEAP	1	-	1	1	-	1	-	-	-	-	-	-	4
CABESP	9	8	9	18	15	15	10	6	6	7	6	12	121
MEDIAL	-	-	5	1	3	-	-	1	-	-	-	-	10
CPP	-	-	-	-	-	-	-	-	-	-	-	-	-
ITAU	-	-	-	-	-	-	-	-	-	-	-	-	-
MANTRIS	-	-	-	-	-	-	-	-	-	-	-	-	-
FUNCEF	-	-	-	-	-	-	-	-	-	-	-	-	-
TOTAL	7.047	5.920	7.009	7.224	6.876	7.006	6.610	6.550	6.423	7.121	6.890	6.721	81.397

Fonte: Sistema Wareline da Santa Casa de Misericórdia de Paraguaçu Paulista, 2018

Quadro de Atendimentos de Consultas SUS e NÃO SUS realizados no Pronto Atendimento por Municípios em 2018.

Município/ Convênios	PARAGUAÇU PAULISTA	ASSIS	BORÁ	CANDIDO MOTA	CRUZALIA	JOÃO RAMALHO	LUTÉCIA	MARACAI	QUATÁ	RANCHARIA	Outras Cidades	TOTAL
S.I.A/SUS	67.238	127	795	17	9	19	2.476	98	155	28	540	71.502
IAMSPE	1.545	19	5	2	0	0	24	12	33	8	25	1.673
UNIMED	5.154	19	188	3	1	7	80	10	576	7	92	6.137
CASSI	228	1	0	0	0	0	0	0	1	0	1	231
ECONOMUS	97	0	0	0	0	0	1	4	6	0	1	109
PARTICULAR	988	7	15	3	0	6	13	19	154	2	15	1.222
PACOTE	164	8	32	2	0	0	1	5	2	0	16	230
BRDESCO	141	1	0	0	0	0	0	1	5	1	8	157
SABESPREV	0	0	0	0	0	0	1	0	0	0	0	1
GEAP	4	0	0	0	0	0	0	0	0	0	0	4
CABESP	120	0	0	0	0	0	0	0	1	0	0	121
MEDIAL	8	0	0	0	0	0	0	0	0	0	2	10
CPP	0	0	0	0	0	0	0	0	0	0	0	-
ITAU	0	0	0	0	0	0	0	0	0	0	0	-
MANTRIS	0	0	0	0	0	0	0	0	0	0	0	-
FUNCEF	0	0	0	0	0	0	0	0	0	0	0	-
TOTAL	75.687	182	1.035	27	10		2.596	149	933	46	700	81.397

Fonte: Sistema Wareline da Santa Casa de Misericórdia de Paraguaçu Paulista, 2018

Quadro Resumido dos Atendimentos de Consultas do Pronto Atendimento por SUS, Convênios, Pacote e Particular em 2018.

Resumo dos Atendimentos	
SUS	71.502
IAMSPE	1.673
Convênios	6.770
Particular/Pacote	1.452
Total	81.397

Fonte: Sistema Wareline da Santa Casa de Misericórdia de Paraguaçu Paulista, 2018



Fonte: Quadro Resumido dos Atendimentos do Pronto Atendimento por SUS, Convênios, Pacote e Particular, 2018.

Quadro de Atendimento/Consultas e Procedimento SUS e Não SUS do Pronto Atendimento 2018.

Atendimento/ Consulta e Procedimentos SUS e Não SUS do Pronto Atendimento em 2018						
Meses/ 2018	Atendimento/ Consulta		Total de Atendimento/ Consulta	Total de Procedimento		Total de Procedimento/ Paciente
	SUS	NÃO SUS		SUS	NÃO SUS	
Janeiro	6.178	869	7.047	21.730	2.971	24.701
Fevereiro	5.204	716	5.920	22.904	2.702	25.606
Março	6.168	841	7.009	25.627	2.904	28.531
Abril	6.347	877	7.224	28.006	3.031	31.037
Mai	6.093	783	6.876	28.669	2.510	31.179
Junho	6.171	835	7.006	31.579	2.683	34.262
Julho	5.840	770	6.610	33.978	3.255	37.233
Agosto	5.731	819	6.550	30.534	2.899	33.433
Setembro	5.711	712	6.423	26.250	2.773	29.023
Outubro	6.197	924	7.121	27.649	3.368	31.017
Novembro	6.005	885	6.890	28.632	2.948	31.580
Dezembro	5.857	864	6.721	27.157	2.405	29.562
TOTAL	71.502	9.895	81.397	332.715	34.449	367.164

Fonte: Sistema de Informatização Wareline da Santa Casa de Misericórdia de Paraguaçu Paulista, 2018.

Comunicação de Internação Hospitalar e Ambulatorial- Brasil - 2011 em diante
CIHA AMBULATORIAL 2019

Mês competência	Quant de procedime
Jan	2.971
Fev	2.702
Mar	2.904
Abr	3.031
Mai	2.510
Jun	2.683
Jul	3.255
Ago	2.899
Set	2.773
Out	3.368
Nov	2.948
Dez	2.405
Total	34.449

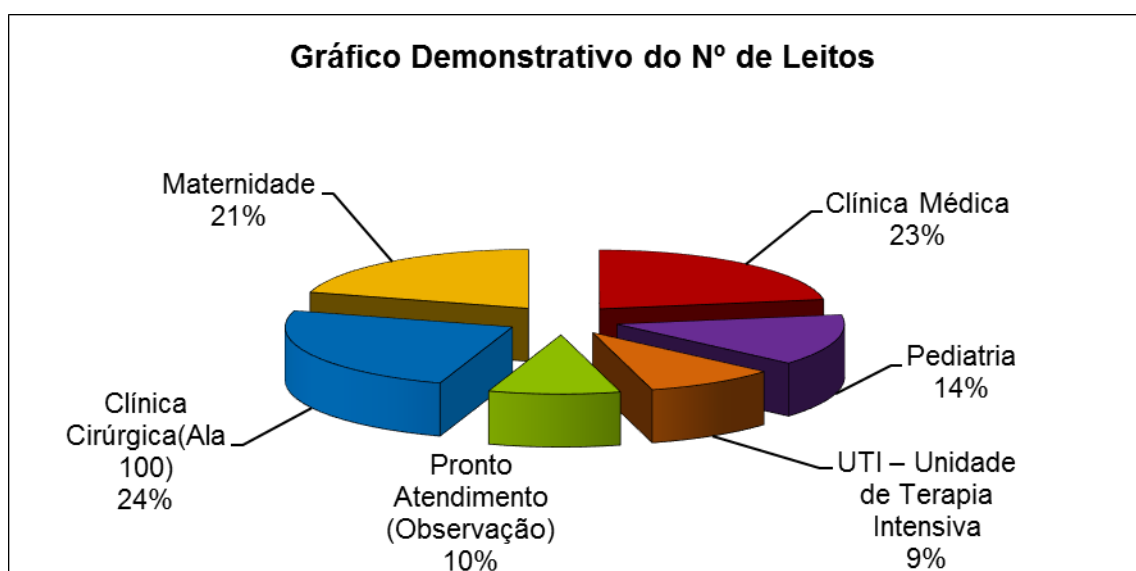
Fonte: Sistema Datasus/ Tabwin da Santa Casa de Misericórdia de Paraguaçu Paulista, 2018

UNIDADES DE INTERNAÇÃO

Quadro do Nº. de Leitos por Clínicas, 2018.

Setor	Nº de Leitos
Clínica Médica	24
Pediatria	15
UTI – Unidade de Terapia Intensiva	10
Pronto Socorro (Observação)	10
Clínica Cirúrgica	26
Maternidade	22
Total de Leitos	107

Fonte: CNES – Cadastro Nacional de Estabelecimento de Saúde, 2018.



Fonte: Quadro do Nº. de Leitos por Clínicas, 2018.

Quadro do Nº. de Leitos por Clínicas, conforme cadastrado no CNES – Cadastro Nacional de Estabelecimento de Saúde, 2018.

Setor	Nº de Leitos Existentes	Nº Leitos SUS	Nº de Leitos Existentes	Nº Leitos SUS
Cirúrgicos				
Cirurgia Geral	26	20		
Total Cirúrgico			26	20
Obstétricos				
Obstetrícia Clínica	18	15		
Obstetrícia Cirúrgica	4	2		
Total Obstétrico			22	17
Pediátrico				
Pediatria Clínica	11	9		
Pediatria Cirúrgica	4	3		
Total Pediátrico			15	12
UTI				
UTI – Unidade de Terapia Intensiva, Adulto Tipo II			10	10
Clínicos				
Clínica Geral	24	19		
Pronto Socorro (Observação)	10	10		
Total Clínicos			34	29
Total Geral			107	88

Fonte: CNES – Cadastro Nacional de Estabelecimento de Saúde, 2018.

Quadro de PPI-98 (Paraguaçu Paulista) dos municípios que tem direito de internação na instituição.

Oferta Reg.	M. ref./mês	Local Atendimento
Borá	6	Sta Casa de Parag. Pta
Cruzália	4	Sta Casa de Parag. Pta
Florínea	2	Sta Casa de Parag. Pta
Ibirarema	2	Sta Casa de Parag. Pta
Lutécia	18	Sta Casa de Parag. Pta
Pedrinhas	1	Sta Casa de Parag. Pta
Total	33	

Fonte: Ofício Departamento de Saúde nº. 011/2007 – PPI Regional/98 (05/06/2007)

Tabela de Internação Hospitalar por Clínicas destinados aos Municípios.

Internação Hospitalar aos Municípios					
PPI Hospitalar	AIH's Anual				
Especialidade	Paraguaçu Paulista	Borá	Lutécia	Cruzália	Total
Clínica Cirúrgica	730	6	22	3	761
Clínica Médica	1200	30	85	0	1.315
Clínica Obstétrica	458	13	9	5	485
Pediatria Cirúrgica	200	2	24	2	228
Pediatria Clínica	337	1	16	0	354
Total	2.925	52	156	10	3.143

Fonte: Termo de Convênio de Assistência à Saúde SUS/SP nº. 002/2009, conforme PPI definida pela Comissão Bipartite junto ao Departamento Regional de Saúde – DRS IX – Marília.

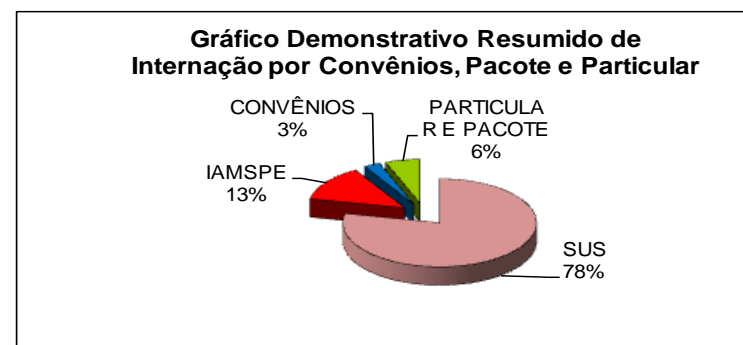
Quadro de Internação SUS e Não SUS por Município no ano de 2018.

Município/ Convênios	PARAGUAÇU PAULISTA	ASSIS	BORÁ	CANDIDO MOTA	CRUZALIA	JOÃO RAMALHO	LUTÉCIA	MARACAI	QUATÁ	RANCHARIA	OUTRAS CIDADES	TOTAL
S.I.H/SUS	2977	14	44	2	1	0	144	14	4	2	39	3.241
IAMSPE	103	0	1	0	0	0	0	2	6	0	1	113
UNIMED	389	6	14	0	0	4	3	2	75	1	11	505
CASSI	14	0	0	0	0	0	0	0	0	0	0	14
ECONOMUS	9	0	0	0	0	0	0	0	0	0	0	9
FUNCEF	16	0	1	0	0	3	0	0	9	0	0	29
CPP	178	2	2	2	0	1	4	6	10	1	4	210
BRADESCO	5	1	0	0	0	0	0	0	0	0	0	6
SABESPREV	0	0	0	0	0	0	0	0	0	0	0	-
GEAP	0	0	0	0	0	0	0	0	0	0	0	-
CABESP	11	0	0	0	0	0	0	0	0	0	0	11
MEDIAL	0	0	0	0	0	0	0	0	0	0	0	-
APAS	0	0	0	0	0	0	0	0	0	0	0	-
PACOTE	0	0	0	0	0	0	0	0	0	0	0	-
PARTICULAR	0	0	0	0	0	0	0	0	0	0	0	-
TOTAL	0	0	0	0	0	0	0	0	0	0	0	-
	3.702	23	62	4	1	8	151	24	104	4	55	4.138

Fonte: Sistema Wareline da Santa Casa de Misericórdia de Paraguaçu Paulista, 2018.

Resumo de Internação	
SUS	3.241
Convênios	545
IAMSPE	113
Particular/ Pacote	239
Total	4.138

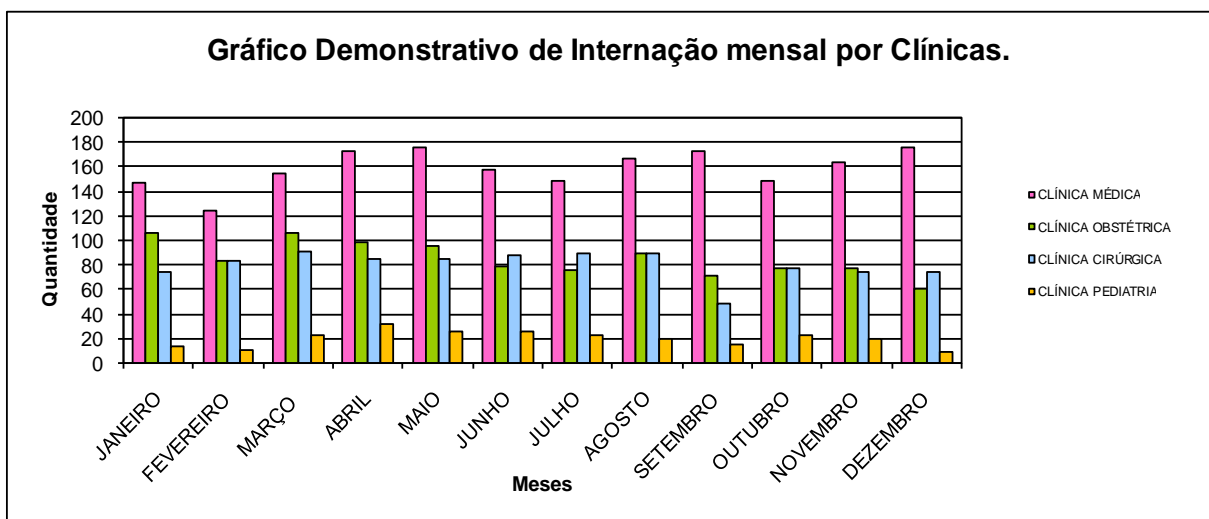
Fonte: Quadro de Internação por Município e por SUS, Convênios, Pacote e Particular, 2018.



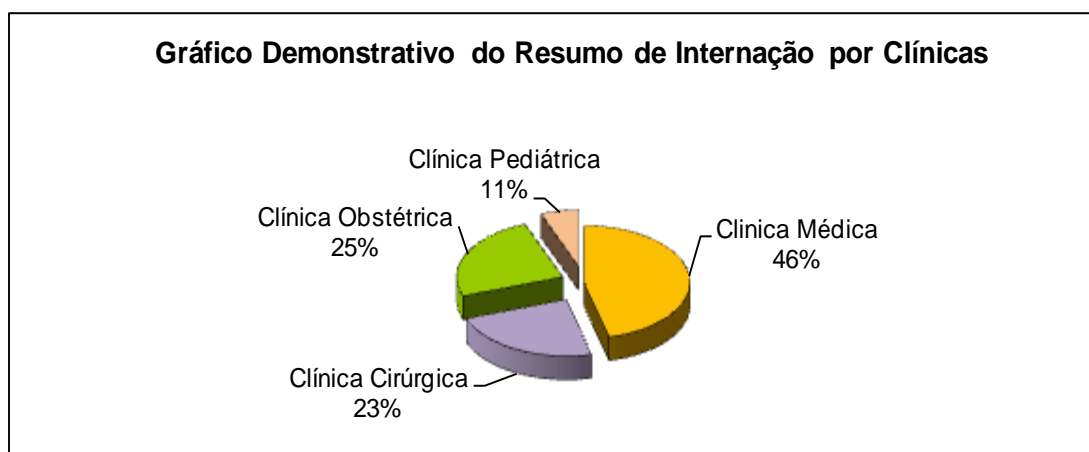
Quadro de Internação mensal por Clínicas SUS e Não SUS em 2018.

ATENDIMENTOS	CLÍNICA MÉDICA	CLÍNICA OBSTÉTRICA	CLÍNICA CIRÚRGICA	CLÍNICA PEDIATRIA	TOTAL
JANEIRO	147	106	74	14	341
FEVEREIRO	124	83	84	11	302
MARÇO	155	106	91	23	375
ABRIL	173	99	85	32	389
MAIO	175	96	85	26	382
JUNHO	158	79	88	26	351
JULHO	149	76	90	22	337
AGOSTO	167	90	90	20	367
SETEMBRO	172	71	49	15	307
OUTUBRO	149	77	77	22	325
NOVEMBRO	164	77	74	19	334
DEZEMBRO	175	61	75	9	320
TOTAL	1.908	1.021	962	239	4.130

Fonte: Sistema Wareline da Santa Casa de Misericórdia de Paraguaçu Paulista, 2018.



Fonte: Quadro de Internação mensal por Clínicas, 2018.



Fonte: Quadro de Internação mensal Clínicas, 2018.

Quadro de Internação nas Clínicas SUS e Não SUS em 2018.

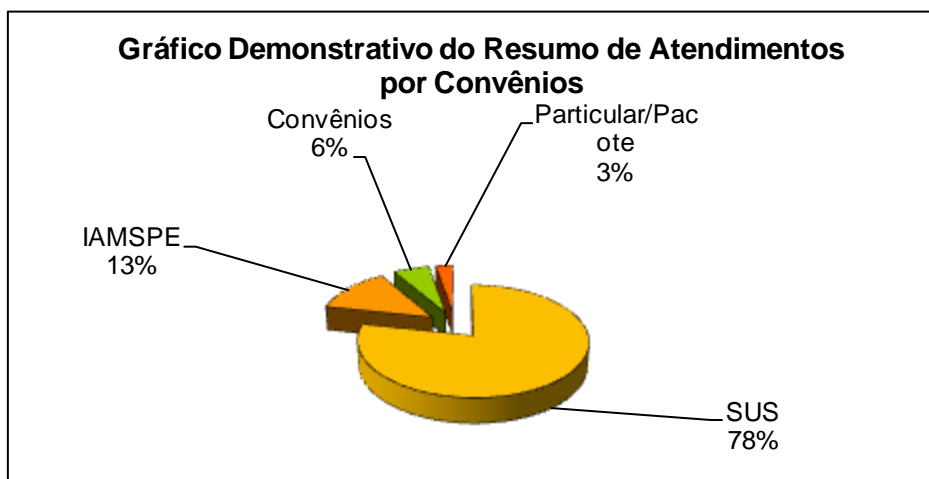
Meses/ Cidades/ Convênios	JANEIRO À DEZEMBRO				TOTAL
	CLÍNICA MÉDICA	CLÍNICA CIRÚRGICA	CLÍNICA OBSTÉTRICA	CLÍNICA PEDIÁTRICA	
S.I.A/SUS	1407	807	841	186	3.241
IAMSPE	94	12	2	5	113
UNIMED	311	67	89	37	504
CASSI	7	4	1	3	15
ECONOMUS	6	3	0	0	9
PARTICULAR	14	1	7	7	29
PACOTE	56	67	84	3	210
BRADESCO	6	2	0	0	8
SABESPREV	0	0	0	0	-
GEAP	0	0	0	0	-
CABESP	8	1	0	0	9
MEDIAL	0	0	0	0	-
CPP	0	0	0	0	-
ITAU	0	0	0	0	-
MANTRIS	0	0	0	0	-
FUNCEF	0	0	0	0	-
TOTAL	1.909	964	1.024	241	4.138

Fonte: Sistema Wareline da Santa Casa de Misericórdia de Paraguaçu Paulista, 2018.

Quadro Resumido de Internação nas Clínicas SUS e Não SUS, 2018.

Atendimentos	Internações
SUS	3.241
IAMSPE	545
CONVÊNIOS	239
PARTICULAR E PACOTE	113
TOTAL	4.138

Fonte: Quadro de Internação nas Clínicas SUS e Não SUS em 2018.



Fonte: Quadro Resumido de Internação nas Clínicas SUS e Não SUS, 2018.

Quadro de Internação SUS e Não SUS realizadas por Clínicas no ano de 2018.

Meses/ Clínicas	SUS					NÃO SUS					Total SUS/ Convênios e Particular
	Clínica Médica	Clínica Obstétrica	Clínica Cirúrgica	Clínica Pediátrica	TOTAL	Clínica Médica	Clínica Obstétrica	Clínica Cirúrgica	Clínica Pediátrica	TOTAL	
JANEIRO	110	82	55	10	257	37	24	19	4	84	341
FEVEREIRO	92	65	63	8	228	32	18	21	3	74	302
MARÇO	113	82	81	18	294	42	24	10	5	81	375
ABRIL	114	86	71	23	294	59	13	14	9	95	389
MAIO	129	83	74	23	309	46	13	11	3	73	382
JUNHO	112	68	76	23	279	46	11	12	3	72	351
JULHO	112	59	75	15	261	37	17	15	7	76	337
AGOSTO	111	71	82	15	279	56	19	8	5	88	367
SETEMBRO	140	62	44	13	259	32	9	5	2	48	307
OUTUBRO	108	65	66	17	256	41	12	11	5	69	325
NOVEMBRO	130	64	61	16	271	34	13	13	3	63	334
DEZEMBRO	132	51	59	5	247	43	10	16	4	73	320
TOTAL	1.403	838	807	186	3.234	505	183	155	53	896	4.130

Fonte: Sistema de Informatização da Santa Casa de Misericórdia de Paraguaçu Paulista, 2018.

Quadro de Internação SUS e Não SUS mensal por Convênios realizados no ano de 2018.

Município/ Convênios	Jan.	Fev.	Mar	Abr	Mai	Jun	Jul	Ago	Set	Out	Nov	Dez	TOTAL
S.I.A/SUS	258	229	297	294	309	279	261	279	259	256	271	249	3.241
IAMSPE	4	5	11	12	11	7	8	13	8	12	13	9	113
UNIMED	55	48	48	62	37	44	48	44	22	26	31	39	504
CASSI	-	1	2	-	1	1	1	2	-	4	1	2	15
ECONOMUS	1	-	-	-	-	1	3	2	-	1	1	-	9
PARTICULAR	-	-	-	-	-	-	-	7	7	5	3	7	29
PACOTE	23	19	18	19	23	16	15	19	9	20	13	16	210
BRADESCO	-	-	1	-	-	-	-	-	2	1	1	3	8
SABESPREV	-	-	-	-	-	-	-	-	-	-	-	-	-
GEAP	-	-	-	-	-	-	-	-	-	-	-	-	-
CABESP	1	1	1	2	1	1	1	1	-	-	-	-	9
MEDIAL	-	-	-	-	-	-	-	-	-	-	-	-	-
CPP	-	-	-	-	-	-	-	-	-	-	-	-	-
ITAU	-	-	-	-	-	-	-	-	-	-	-	-	-
MANTRIS	-	-	-	-	-	-	-	-	-	-	-	-	-
FUNCEF	-	-	-	-	-	-	-	-	-	-	-	-	-
TOTAL	342	303	378	389	382	349	367	367	307	325	334	325	4.138

Fonte: Sistema de Informatização da Santa Casa de Misericórdia de Paraguaçu Paulista, 2018.

Quadro de Internação realizadas SUS e Não SUS e Pacientes Dia SUS e Não SUS em 2018.

Quadro de Internação SUS e Não Sus e Pacientes Dia SUS e Não SUS						
MÊS	Internação			Pacientes Dia		
	SUS	Não SUS	Total	SUS	Não SUS	Total
Janeiro	258	79	337	810	137	947
Fevereiro	229	72	301	1.068	120	1.188
Março	297	81	378	972	178	1.150
Abril	294	94	388	900	183	1.083
Mai	309	71	380	717	173	890
Junho	279	75	354	874	177	1.051
Julho	261	74	335	1.021	136	1.157
Agosto	279	80	359	825	194	1.019
Setembro	259	62	321	768	132	900
Outubro	256	68	324	927	153	1.080
Novembro	271	63	334	692	179	871
Dezembro	249	72	321	967	130	1.097
Total	3.241	891	4.132	10.541	1.892	12.433

Fonte: Sistema de Informatização Wareline da Santa Casa de Misericórdia de Paraguaçu Paulista, 2018.

Comunicação de Internação Hospitalar e Ambulatorial- Brasil - 2011 em diante
CIHA INTERNAÇÃO 2019

Mês competência	Quant de procedime	Dias de permanênci
Jan	79	137
Fev	72	120
Mar	81	178
Abr	94	183
Mai	71	173
Jun	75	177
Jul	74	136
Ago	80	194
Set	62	132
Out	68	153
Nov	63	179
Dez	72	130
Total	891	1.892

Fonte: Sistema Datasus/ Tabwin da Santa Casa de Misericórdia de Paraguaçu Paulista, 2018

UTI – UNIDADE DE TERAPIA INTENSIVA

A UTI – Unidade de Terapia Intensiva surgiu da necessidade de oferecer suporte avançado de vida aos pacientes agudamente doentes que porventura possuam chances de sobreviver, destina-se a internação de pacientes com instabilidade clínica e com potencial de gravidade. É um ambiente de alta complexidade, reservado e único no ambiente hospitalar, já que se propõe estabelecer monitorização completa e vigilância 24 horas. Exemplos mais comuns de doenças que levam a internação em UTI são:

- Infarto;
- Desconforto Respiratório;
- Acidente vascular cerebral;
- Hipotensão arterial refratária.

Ainda é função da UTI amenizar sofrimento tais como dor e falta de ar, independente do prognóstico.

A Unidade de Terapia Intensiva da Santa Casa de Misericórdia de Paraguaçu Paulista tem capacidade de 10 leitos e é Referência pela CROSS (Central de Regulação de Oferta de Serviços de Saúde), onde é ofertado vaga para vários municípios próximos de Paraguaçu Paulista.

Os profissionais que atuam nestas unidades complexas são designados intensivistas. A equipe de atendimento é multiprofissional e interdisciplinar, constituída por diversas profissões: médicos, enfermeiros, técnicos de enfermagem, farmacêuticos, fisioterapeutas, nutricionistas, psicólogos e assistentes sociais.

Hoje, todas especialidades utilizam-se das unidades intensivas, principalmente para controle de pós-operatório de risco. É muito importante tanto para o paciente como para família compreender a UTI como etapa fundamental para superação da doença, porém tão importante é aliviar e proporcionar conforto independente do prognóstico. A equipe está orientada no respeito a dignidade e autodeterminação de cada pessoa internada, estabelecendo e divulgando a humanização nos seus trabalhos, buscando amenizar os momentos vivenciados através do paciente e família. A UTI é sem dúvida muito importante para o avanço terapêutico.

Todos são avaliados pela equipe de médicos, enfermeiras e equipe de enfermagem nos pacientes internados nas UTIs.

Equipe multiprofissional e interdisciplinar:

- Médico intensivista;
- Enfermeiro intensivista;
- Fisioterapeuta intensivista;
- Nutricionista;
- Psicólogo;
- Assistente Social.
- Farmacêutico

Relatórios de Pacientes Internados na UTI

Quadro de Pacientes Internados mensalmente na UTI em 2018.	
Atendimentos UTI	2018
Janeiro	38
Fevereiro	36
Março	43
Abril	39
Maio	56
Junho	41
Julho	38
Agosto	44
Setembro	36
Outubro	37
Novembro	44
Dezembro	39
TOTAL	491

Fonte: Livro de Registro de Atendimentos de Pacientes Internados na UTI, 2018

Relatórios de Pacientes Internados na UTI – Adulto Tipo II Via CROSS

Mês	Qtde via CROSS	Nº. Diárias de UTI
Janeiro	38	84
Fevereiro	36	115
Março	43	143
Abril	39	129
Maio	56	76
Junho	41	68
Julho	38	82
Agosto	44	106
Setembro	36	150
Outubro	38	149
Novembro	44	111
Dezembro	36	120
Total	118	

Fonte: Setor de Unidade de Terapia Intensiva da Santa Casa de Misericórdia de Paraguaçu Paulista, 2018.

Quadro Transferências de Pacientes através da UTI Móvel em 2018

	Paciente Paraguaçu Pta	Paciente outra cidade	Total	SUS	Convênio /particular	Total
Janeiro	01	00	01	01	00	01
Fevereiro	02	00	02	02	00	02
Março	03	00	03	03	00	03
Abril	07	00	07	06	01	07
Maiο	03	00	03	02	01	03
Junho	07	01	08	05	03	08
Julho	01	02	03	02	01	03
Agosto	06	03	09	08	01	09
Setembro	05	00	05	03	02	05
Outubro	06	01	07	07	0	07
Novembro	11	0	11	7	4	11
Dezembro	4	1	5	4	1	5
Total	56	8	64	50	14	64

Fonte: Livro de Registro de Solicitação de UTI Móvel do setor de Enfermagem

Quadro de Transferências de Pacientes através de Ambulância Comum, 2018

Mês	SUS	Convênio/particular	TOTAL
Janeiro	0	0	0
Fevereiro	0	0	0
Março	0	0	0
Abril	0	0	0
Maiο	0	0	0
Junho	0	0	0
Julho	0	0	0
Agosto	1	0	1
Setembro	0	0	0
Outubro	0	0	0
Novembro	0	0	0
Dezembro	0	0	0
Total	1	0	1

Fonte: Livro de Registro de Solicitação de Ambulância comum do setor de Enfermagem

Quadro Geral de Transferências de Pacientes no ano de 2018.

Meses	UTI Móvel solicitada p/ paciente de Paraguaçu	Ambulância Comum	UTI móvel solicitado p/ paciente de outra cidade	SAMU	Cross	TOTAL
Janeiro	1	0	0	7	7	15
Fevereiro	2	0	0	1	1	4
Março	3	0	0	3	5	11
Abril	7	0	0	5	11	23
Maió	3	0	0	4	8	15
Junho	7	0	1	6	7	21
Julho	1	0	2	9	6	18
Agosto	6	1	3	6	11	27
Setembro	5	0	0	7	8	20
Outubro	6	0	1	5	9	21
Novembro	11	0	0	0	6	17
Dezembro	4	0	1	4	6	15
TOTAL	56	1	8	57	85	207

Fonte: Livro de Registro de UTI Móvel e Ambulância Comum, 2018.

Relatório dos dados de quedas em determinado período x 1000, nº. de pacientes dia no mesmo período.

Relatório Dados de Quedas de Pacientes	Incidência
Janeiro	0,00
Fevereiro	3,65
Março	0,00
Abril	0,94
Maió	1,85
Junho	0,00
Julho	1,15
Agosto	0,00
Setembro	0,00
Outubro	1,15
Novembro	0,00
Dezembro	0,00

Fonte: Setor de CCIH – Comissão de Controle de Infecção Hospitalar da Santa Casa de Misericórdia de Paraguaçu Paulista, 2018.

Pacientes Internados na UTI por Municípios

Quadro de Pacientes Admitidos (Internados) na UTI por Município em 2018.

Município	Jan	Fev	Mar	Abr	Mai	Jun	Jul	Ago	Set	Out	Nov	Dez	total
Assis	0	0	1	0	0	1	2	2	0	4	0	0	10
Adamantina	0	0	0	0	0	0	0	0	0	0	1	0	1
Agudos	0	0	0	0	0	0	0	0	0	0	0	0	0
Água de Sta Barbara	0	0	0	0	0	0	0	0	0	0	0	0	0
Avare	1	0	0	0	0	0	0	0	0	0	0	0	1
Alvares Carvalho	0	0	0	0	0	0	0	0	0	0	0	0	0
Bastos	0	0	0	0	0	0	0	0	0	0	0	1	1
Boa Esperença	0	0	0	0	0	0	0	0	0	0	0	0	0
Borá	0	0	1	0	0	1	2	2	1	1	0	0	8
Bernardino de Campo	0	0	0	0	0	0	0	0	0	0	0	0	0
Barra bonita	0	1	0	0	0	0	0	0	0	0	0	0	1
Brotas	0	0	0	0	0	0	0	0	0	0	0	0	0
Candido Mota	0	0	0	0	0	0	0	1	0	0	0	0	1
Cafelandia	0	0	0	0	0	0	0	0	0	0	0	0	0
Cerqueira Cesar	0	0	0	0	0	0	0	0	0	0	0	0	0
Cruzalia	1	0	0	0	0	0	0	0	0	0	0	0	1
Cotia	0	0	0	0	0	0	0	0	0	0	0	0	0
Chavantes	0	0	0	0	0	0	0	0	0	0	0	0	0
Dracena	0	0	0	0	0	0	0	0	0	0	0	0	0
Duartina	0	0	0	0	0	0	0	0	0	0	0	0	0
Florida Paulista	0	0	0	0	0	0	0	0	0	0	0	0	0
Garça	0	0	1	0	0	0	0	0	1	0	1	1	4
Jau	0	0	0	0	0	0	0	0	0	0	0	0	0
Iepe	0	0	0	0	0	0	0	0	0	0	0	0	0
Itai	0	0	0	0	0	0	0	0	0	0	0	0	0
Ibirarema	0	0	0	0	0	0	0	0	0	0	0	0	0
Igaraçu do Tiete	0	0	0	0	0	0	0	0	0	0	0	0	0
Itapui	0	0	0	0	0	0	0	0	0	0	0	0	0
Lucélia	0	0	0	0	0	0	1	0	0	0	0	0	1
Lençóis Paulista	0	0	0	0	0	0	0	0	0	0	0	0	0
Lins	0	0	0	0	0	0	0	0	0	0	0	0	0
Lutécia	2	1	1	2	0	1	1	1	1	1	0	1	12
Lucelia	0	0	0	0	0	0	0	0	0	0	0	0	0
Martinópolis	0	0	0	0	0	0	0	0	0	0	0	0	0

Maracai	1	3	1	1	0	1	0	2	0	1	0	3	13
Nantes	0	0	0	0	0	0	0	0	0	0	0	0	0
Paranapanema	0	0	0	0	0	0	0	0	0	0	0	0	0
Paraguaçu Paulista	31	31	36	34	51	36	30	34	30	28	41	30	412
Pacaembu	0	0	0	0	1	0	0	0	1	0	0	0	2
Pederneira	0	0	0	0	0	0	0	0	0	0	0	0	0
Panorama	0	0	0	0	0	0	0	0	0	0	0	0	0
Piraju	0	0	0	0	0	0	0	0	0	0	0	0	0
Pirajui	0	0	0	0	0	0	0	0	0	0	0	0	0
Piratinga	0	0	0	0	0	0	0	0	0	0	0	0	0
Porto Feliz	0	0	0	0	0	0	0	0	0	0	0	0	0
Pompeia	0	0	0	0	0	0	0	0	0	0	0	0	0
Presidente Epitacio	0	0	0	0	0	0	0	0	0	0	0	0	0
Palmital	0	0	0	1	3	0	0	1	1	0	1	1	8
Quatá	1	0	1	1	0	0	1	0	0	1	0	0	5
Ourinhos	0	0	0	0	0	0	0	0	0	0	0	0	0
Oscar Bressane	1	0	0	0	0	0	0	0	0	0	0	0	1
Osvaldo Cruz	0	0	1	0	1	0	0	1	1	0	0	1	5
Oriente	0	0	0	0	0	0	0	0	0	0	0	0	0
Rancharia	0	0	0	0	0	0	1	0	0	0	0	0	1
Rinópolis	0	0	0	0	0	1	0	0	0	0	0	1	2
Santo Anastacio	0	0	0	0	0	0	0	0	0	0	0	0	0
Salmourão	0	0	0	0	0	0	0	0	0	1	0	0	1
Taquarituba	0	0	0	0	0	0	0	0	0	0	0	0	0
Tupã	0	0	0	0	0	0	0	0	0	0	0	0	0
Taguai	0	0	0	0	0	0	0	0	0	0	0	0	0
Tarumã	0	0	0	0	0	0	0	0	0	0	0	0	0
Total	38	36	43	39	56	41	38	44	36	37	44	39	491

Fonte: Livro de Registro de Pacientes Admitidos na UTI em 2018

Pacientes Internados na UTI por Municípios e Período

Quadro de Pacientes Internados na UTI por Município no período de 2014 a 2018.

Períodos	2014	2015	2016	2017	2018	Total
Total	389	422	420	433	491	2.155

Fonte: Livro de Registro de Atendimento de Pacientes Internados na UTI ref. 2014 à 2018.

Pacientes aos Serviços de Hemodinâmica e Hemodialise

Quadro do Nº de pacientes encaminhados para o Serviço de Hemodinâmica e Hemodiálise em 2018.

Nº. de Pacientes Encaminhados ao Serviço de Hemodinâmica, Hemodiálise - 2018			
Meses	Hemodinâmica	Hemodiálise	Total
Janeiro	09	00	09
Fevereiro	06	00	06
Março	04	00	04
Abril	06	01	07
Maio	07	02	09
Junho	06	02	08
Julho	04	01	05
Agosto	04	01	05
Setembro	04	00	04
Outubro	02	02	04
Novembro	05	00	05
Dezembro	05	00	05
Total	62	09	71

Fonte: Livro de Registro de Pacientes Internados na UTI e encaminhados para o Serviço de Hemodinâmica e Hemodiálise, 2018

Relatório Anual de Pacientes Internados na UTI em 2018.



SANTA CASA DE MISERICORDIA DE PARAGUAÇU PAULISTA
C.N.P.J. 53.638.649/0001-07

e-mail: stacasapta@netonne.com.br home page: www.hospitalparaguaçu.com.br
Rua Caramuru, 568 - fone: 18-3361-1133 fax: 18-3361-1988
CEP 19700-000 - Paraguaçu Paulista – SP

Paraguaçu Paulista, 11 de fevereiro de 2019.

A/C Sr. Osnir.
Provedor.

Enviamos relatório consolidado dos indicadores de qualidade da Unidade de Terapia Intensiva Adulto da Santa Casa de Paraguaçu Paulista, referente ao ano de 2018.

Foram internados 413 pacientes neste ano. Houve um total de 97 óbitos, sendo 38 deles com menos de 24 horas da internação. A probabilidade de óbito segundo o SAPS-3 (Simplified Acute Physiology Score 3) foi de 21,9%, com mortalidade observada de 14,8%. A taxa de mortalidade observada pela esperada (Standardized Mortality Ratio – SMR) foi de 0,63.

A taxa de ocupação média no período foi de 68% e o tempo médio de permanência foi de 5,9 dias. Do total dos pacientes internados 51% eram do sexo masculino e 49% do feminino, e a idade média foi de 65,5 anos.

As taxas de utilização de dispositivos invasivos foram: 63% para sonda vesical de demora, 61% para cateter venoso periférico, 39% para cateter venoso central, 48% para sonda nasoenteral e 34% para ventilação mecânica.

A densidade de incidência de infecção do trato urinário relacionado a sonda vesical de demora foi de 0,0/1.000 pacientes-dia; a de flebite relacionada a cateter venoso periférico foi de 0,7/1.000 pacientes-dia; a de pneumonia associada a ventilação mecânica foi de 0,0/1.000 pacientes-dia; a de infecção de corrente sanguínea relacionada a cateter venoso central foi de 5,8/1.000 pacientes-dia; e a de sítio cirúrgico foi de 2,8/1.000 pacientes-dia.

Com relação a eventos adversos tivemos os seguintes resultados: perda de sonda nasoenteral de 3,6/100 pacientes-dia com sonda, extubação acidental de 0,3/1.000 pacientes-dia em ventilação mecânica, queda do leito de 1,4/1.000 pacientes-dia com risco de queda, úlcera por pressão de 5,6/1.000 pacientes-dia com risco de úlcera por pressão, não conformidade de administração de medicamentos de 0,08/1.000 administrações de medicamentos. A taxa de absenteísmo média foi de 12,6%.

Colocamo-nos à disposição para eventuais esclarecimentos.
Atenciosamente,

P. Gabriel M. Baião da S. P.
Dr. Leonardo Menegon – CRM 94.134
Coordenador da UTI Adulto

Gisele M. P. da Silva
Enfermeira
Coren/SP 320.182

Fonte: Livro de Registro de Atendimentos de Pacientes Internados na UTI da Santa Casa de Misericórdia de Paraguaçu Paulista, 2016; elaborado e visto por Dr. Leonardo F. Menegon, 2018.

Cirrose Hepatica	01	00	00	02	00	01	00	00	00	00	01	00	05
Colelitíase	00	00	00	00	01	00	00	00	00	00	00	00	01
Cor Pulmonale	00	00	00	00	00	00	00	00	00	00	01	00	01
Choque Elétrico	00	00	00	00	00	00	00	00	00	00	00	00	00
Choque Hemorrágico	00	00	00	00	00	00	00	00	00	00	00	00	00
Coronariopatia	00	00	00	00	00	00	00	01	00	00	00	01	02
Colita	00	00	00	00	00	00	00	00	00	00	00	00	00
Crise Convulsiva	00	02	00	00	02	01	01	01	00	01	00	02	01
Crise Hipertensiva	00	00	02	00	01	01	01	01	00	00	00	00	05
Doença Arterial Crônica (DAC)	00	00	00	00	00	00	00	00	00	00	00	00	00
Demência	00	00	00	00	00	00	00	01	00	00	01	00	02
Desidratação	01	02	01	00	00	00	04	01	01	02	03	00	15
Desnutrição	00	01	00	00	00	00	00	00	00	00	01	00	02
DPOC	01	01	04	03	06	09	04	07	02	03	07	07	54
Dengue	00	00	00	00	00	00	00	00	00	00	00	00	00
Doença de Chagas	01	00	00	01	00	00	00	02	00	00	01	02	07
Depressão	00	00	01	00	01	00	00	00	01	00	02	02	07
Doença de Chron	00	00	00	00	00	00	00	00	00	00	00	01	01
Dispneia	00	00	01	00	00	00	00	00	00	00	00	00	01
Disfagia	00	00	01	00	00	00	00	00	00	00	00	00	01
Dissecção Aórtica	00	01	00	00	00	00	00	00	00	00	00	00	01
Distensão de delgado	00	00	00	00	00	00	00	00	00	00	00	00	00
Distúrbio de Coagulação	00	01	00	00	00	00	00	00	00	00	00	00	01
Distúrbio Psiquiátrico	00	00	00	00	00	00	00	00	01	00	00	00	01
Distúrbio Hidroeletrólítico	00	00	00	00	00	00	01	00	00	00	00	00	01
Distúrbio Metabólico	00	00	00	00	00	00	00	00	00	00	00	00	00
Dislipidemia	00	01	01	01	01	02	00	00	00	00	00	00	06
Diverticulite	00	00	00	00	00	00	00	00	00	00	00	00	00
Diabetes Melitus	14	08	12	07	16	13	10	10	04	05	12	12	123
Diarreia Crônica	00	00	01	01	00	00	00	00	00	00	00	00	02
Drenagem abdominal	00	00	00	00	00	00	00	00	00	00	00	00	00
Drogadição	00	00	00	00	00	00	01	00	01	00	00	00	02
Derrame Pleural	00	00	00	02	00	01	02	00	00	00	01	00	06
Derrame Pericárdico	00	00	00	00	00	00	00	00	00	00	00	00	00
Dor Abdominal	00	02	00	00	00	00	01	00	01	00	00	00	04
Dor Epigástrica	00	00	00	00	00	00	00	00	00	00	00	00	00
Dor Precordial	00	00	00	01	00	00	00	00	00	01	01	01	04
Dor Torácica	01	01	02	02	01	00	00	00	00	00	00	00	07
Dispepsia	00	00	00	00	00	00	00	00	00	00	00	00	00
ELA - Esclerose Lateral Amiotrófica	00	00	00	00	00	01	00	00	00	00	00	00	01
Edema agudo pulmão	00	00	01	01	04	01	03	04	03	01	01	02	21
Edema Cerebral	00	00	00	00	00	00	00	00	00	00	01	00	01
Eclâmpsia	00	00	00	01	00	00	00	00	00	00	00	00	01

Enfisema Pulmonar	00	00	00	01	02	00	00	00	00	00	00	00	03
Epistaxe	00	00	00	01	01	00	00	00	00	00	00	00	02
Erisipela	00	00	00	00	00	00	00	00	00	00	00	00	00
Estenose Mitral	00	00	00	00	00	00	00	00	00	00	00	00	00
Estenose Aortica	00	00	00	00	00	00	00	00	00	00	00	00	00
Esquizofrenia	00	00	00	00	01	01	01	00	00	00	00	00	03
Etilista	02	00	00	01	01	01	04	04	01	02	00	03	19
Encefalopatia Hipertensiva	00	00	01	00	00	00	00	00	00	00	01	00	02
Encefalopatia Hepática	01	00	00	00	00	00	00	01	00	00	00	00	02
Emergência Hipertensiva	00	00	01	00	03	00	00	00	01	00	02	00	07
Epilepsia	00	00	00	00	00	00	00	01	00	00	02	00	03
Epigastralgia	00	00	00	00	00	01	00	00	00	00	00	00	01
Fratura de Femur	00	00	00	00	00	00	00	01	00	00	01	00	02
Fratura de Tibia	00	00	00	00	00	00	01	00	00	00	00	00	01
Fratura de Fibula	00	00	00	00	00	00	01	00	00	00	00	00	01
Fratura de ombro	00	00	00	00	00	00	00	00	00	00	00	00	00
Fratura de Iliaco	00	00	00	00	00	00	00	00	00	00	00	00	00
Fratura de Umero	00	00	00	00	00	00	00	00	00	00	00	00	00
Flutter Atrial	00	00	01	01	01	01	01	00	00	00	00	00	05
Febre A/E	01	00	00	00	00	00	00	00	00	00	00	00	01
Fibrose Pulmonar	00	00	00	00	00	01	01	00	00	00	00	00	02
Fibrilação Atrial	02	01	10	02	02	03	04	02	02	02	03	04	37
Fistula Entero Vesical	00	00	00	00	00	00	00	00	00	01	00	00	01
Glaucoma	00	00	00	00	00	00	00	01	00	00	00	00	01
Gastrite	00	00	00	00	00	00	00	00	00	00	00	01	01
Gestante	01	00	00	00	00	00	00	00	00	00	00	00	01
Geca	00	00	00	00	00	00	00	01	01	00	00	00	02
HAS	12	14	16	11	31	21	12	14	12	14	20	17	194
Hematoma Subdural	00	00	00	00	00	00	00	00	00	01	01	00	02
Hernia de Desligamento	00	00	00	00	00	00	00	00	00	01	00	00	01
Histerectomia	00	00	01	00	00	00	00	00	00	00	00	00	01
HIV +	00	00	00	01	00	00	01	00	00	00	01	00	03
Hipotensão A/E	01	00	00	00	00	00	00	00	01	00	00	00	02
Hipoglicemia	00	01	00	00	00	00	00	01	02	00	00	00	04
Hipotireoidismo	02	02	02	00	01	02	02	02	01	00	01	03	18
Hipopotassemia	00	00	00	00	00	00	00	00	00	01	00	00	01
Hiperpotassemia	00	00	00	00	00	00	00	00	00	00	00	00	00
Hipertireoidismo	00	00	00	00	01	00	00	00	00	00	01	00	02
Hipercalemia	00	00	00	00	00	00	00	00	00	01	00	00	01
Hematuria	00	00	00	01	00	00	00	00	00	00	00	00	01
Hematemese	00	00	00	00	00	00	00	00	00	00	00	00	00
Hemorragia Digestiva	00	00	01	00	00	00	00	03	03	01	00	01	09
Hemoptise	00	00	00	01	00	00	00	00	00	00	00	00	01

Hemotorax	00	01	00	00	00	00	00	00	00	00	00	00	01
Hemopneumotorax	00	00	00	00	00	00	00	00	00	01	00	00	01
Hepatite B	00	00	00	00	00	00	00	00	00	00	00	00	00
Hepatite C	01	00	00	00	00	00	00	00	00	00	00	00	01
HPB	00	00	00	01	00	00	00	00	00	01	00	00	02
H1N1	00	00	00	00	02	00	00	00	00	00	01	00	03
IAM	09	05	04	06	11	05	03	07	08	01	05	06	70
ICC	04	04	03	04	07	09	06	09	03	09	12	12	82
IVAS	00	00	00	00	00	00	00	00	00	00	00	00	00
Isquemia Mesentérica	00	00	00	00	01	00	00	00	00	00	00	00	01
Ins. Renal Aguda	01	01	01	08	00	04	09	02	04	05	04	08	47
Ins. Renal Cronica	01	01	00	02	02	02	01	02	01	01	00	03	16
Ins. Hepática	00	00	00	00	01	01	00	01	00	00	00	00	03
Insuficiência Venosa	00	00	00	00	00	00	00	02	00	00	00	01	03
Insuf. Arterial	00	00	00	00	00	00	00	00	00	00	00	00	00
Ins. Resp. Aguda	02	03	00	03	06	06	06	08	02	02	04	04	46
Insuficiência Mitral	00	01	00	00	00	00	00	00	00	01	00	00	02
Insuficiência Aórtica	00	00	00	00	00	00	00	01	00	00	00	00	01
Intoxicação Digitalica	00	00	00	00	00	00	00	00	00	00	00	01	01
Intoxicação Fenobarbotal	00	01	00	00	00	00	00	00	00	00	00	00	01
Intoxicação por Betebloqueador	00	01	00	00	00	00	00	01	00	00	00	01	03
Int. Exógena	00	02	01	00	00	00	00	00	02	01	00	00	06
Intoxicação BZD	00	00	01	00	00	00	00	00	00	00	00	00	01
Intoxicação Medicamentosa	00	00	00	00	01	00	00	00	00	00	00	00	01
ITU	01	00	00	01	02	00	00	00	02	01	02	01	10
Labirintite	00	00	00	00	00	00	00	00	00	00	00	01	01
Lesão Triarterial Coronaria	00	00	00	00	00	00	00	00	00	00	00	00	00
Metastase	00	00	00	00	00	00	01	01	00	00	00	00	02
Miocardiopatia Dilatada	01	01	01	00	02	00	00	00	00	00	01	00	06
Meningite Viral	00	00	00	00	00	00	00	01	00	00	00	00	01
Monilíase Vaginal	00	00	00	00	00	00	00	00	00	01	00	00	01
Nefrectomia	00	00	00	00	00	01	00	00	00	00	00	00	01
Obstrução Intestinal	00	01	00	00	00	00	00	00	00	00	00	00	01
Obesidade	04	00	00	01	00	00	00	00	00	00	00	00	05
Osteomielite	00	00	00	00	01	00	00	00	00	00	00	00	01
Neoplasia	00	00	00	00	01	01	03	01	00	00	01	00	07
Parkison	00	00	00	00	01	00	00	01	01	00	00	00	03
Placenta Previa	00	00	01	00	00	00	00	00	00	00	00	00	01
Parada Cardíaca Revertida	00	01	00	01	00	00	00	01	01	00	01	01	06
Paralisia Cerebral	00	00	00	00	00	00	00	00	00	00	00	01	01
Pancreatite	00	00	00	00	02	00	00	00	00	00	00	00	02
Pé Diabético	00	00	00	00	00	00	00	00	00	00	00	00	00
Pericardite	00	00	00	00	00	00	00	00	00	00	00	00	00

Picada de Cobra	00	00	01	00	00	00	00	00	00	00	00	00	01
Pick Wick	00	00	00	00	00	00	00	00	00	01	00	00	01
Psoríase	00	00	00	01	00	00	00	00	00	00	00	00	01
Pneumonia	02	02	03	05	01	05	13	03	02	05	06	07	54
PBE	00	00	00	00	00	00	00	00	00	00	00	00	00
Peritonite	00	00	00	00	00	00	00	00	00	00	00	00	00
Perfuração de Timpano	00	00	00	00	00	00	00	00	00	00	00	00	00
POI Colostomia	00	00	00	00	00	00	00	00	01	00	00	00	01
PO Colicistectomia	00	01	00	00	00	00	00	00	00	00	00	00	01
POI Dermoplastia	00	01	00	00	00	00	00	00	00	00	00	00	01
PO Drenagem de abscesso de parede abdominal	01	00	00	00	00	00	00	00	00	00	00	00	01
POI Gastrostomia	00	00	00	00	00	00	00	00	01	00	00	00	01
PO Isquemia Mesenterica	00	00	00	00	00	01	00	00	00	00	00	00	01
POI Hemicolectomia	00	00	00	00	01	00	00	00	00	00	00	00	01
PO Hernia	00	00	00	00	00	00	00	00	00	02	00	00	02
PO Laparotomia	01	02	01	01	02	00	00	02	00	01	00	01	11
POI Neoplasia	00	00	00	00	00	00	00	00	01	00	00	00	01
POI Jejunostomia	00	00	00	00	00	00	00	01	00	00	00	00	01
POI Esplenectomia	00	00	00	00	00	01	00	00	00	00	00	00	01
POI Obstrução via Biliar	00	00	00	00	00	00	00	00	00	00	00	00	00
POI Prolapso Retal	00	00	00	00	00	00	00	00	01	00	00	00	01
POI Femur	02	04	03	03	04	00	01	03	00	03	06	00	29
POI Traqueostomia	00	00	00	00	00	00	01	00	00	00	00	00	01
POI Tornozelo	00	00	00	00	00	00	00	01	00	00	00	00	01
POI Úlcera Perfurada	00	00	00	01	00	00	00	00	00	00	00	00	01
POI Úmero	00	00	00	00	00	00	00	00	00	00	00	00	00
POI Amputação MID	00	00	00	00	00	00	00	00	00	00	00	00	00
POI de Redução de Prolapso e Colostomia	00	00	00	00	00	00	00	00	00	01	00	00	01
PO Apendicectomia	01	00	00	01	01	00	00	00	00	00	00	00	03
Politrauma	00	00	00	02	01	01	01	00	00	01	00	00	06
Pneumotórax	00	00	00	00	00	00	01	00	00	00	00	00	01
POI de Quadril	01	00	00	00	00	01	00	00	00	00	00	00	02
POI Cesaria	00	00	00	01	00	00	00	01	00	00	00	01	03
POI ombro	00	00	00	00	00	00	00	00	00	00	00	00	00
POI Joelho	00	00	00	00	01	00	00	00	00	00	01	00	02
Pré Eclampsia	00	00	00	00	00	00	00	00	00	00	00	01	01
Queimadura	00	00	00	00	00	00	00	00	01	00	00	00	01
Reb. nível de consciência	02	03	01	04	02	01	05	01	03	01	02	05	30
Síndrome Respiratória Aguda Grave (SARA)	00	00	00	00	00	00	00	00	00	00	01	00	01
Sequela de AVC	00	01	01	00	02	02	01	00	00	00	00	01	08
Sequela de PCR	00	00	00	00	00	00	00	00	00	01	00	00	01
Revascularização Miocárdio	00	00	00	00	00	00	00	00	00	00	00	00	00
Retocolite Ulcerativa	00	00	00	00	00	00	00	00	00	00	00	00	00

Ritmo Juncional	00	00	00	00	00	00	00	00	00	00	00	00	00	00
Sequela de Poliomielite	00	00	00	01	00	00	00	00	00	00	00	00	00	01
Sind. Anemica	00	00	00	00	00	00	00	00	00	00	00	00	00	00
Sonolencia A/E	00	00	00	00	00	00	00	00	00	00	00	00	00	00
Síndrome de Abstinência	00	00	00	00	01	00	00	00	00	00	00	00	00	01
Sind. Coronariana	05	03	04	06	05	04	01	01	01	04	03	03	03	40
Síndrome de Cushing	00	00	00	00	00	00	00	00	00	00	00	00	00	00
Síndrome de Crest	00	00	00	00	00	00	00	00	00	00	00	00	00	00
Síndrome Consuptiva	01	00	00	00	00	00	00	00	00	00	00	00	00	01
Síndrome de Down	00	00	00	00	00	00	00	00	00	00	00	00	00	00
Síndrome de Fournier	01	00	00	00	00	00	00	00	00	00	00	00	00	01
Síndrome Nefretica	00	00	00	00	00	00	00	00	00	00	00	00	00	00
Síncope	00	00	00	00	00	00	00	02	00	01	00	00	00	03
TB	00	00	00	00	00	00	00	00	00	01	01	00	00	02
Tabagismo	01	01	03	02	04	04	03	04	01	01	01	02	02	27
Taquicardia supra ventricular	01	02	00	00	00	00	00	02	00	02	02	01	00	10
Transtorno Afetivo Bipolar	00	00	01	00	00	00	00	00	00	00	00	00	00	01
Taquicardia	01	00	00	00	00	00	00	01	00	00	00	00	00	02
TCE	00	00	00	00	00	00	00	00	00	00	01	00	00	01
TVP	01	00	00	00	01	00	00	00	00	00	00	00	00	02
Tumor Anexial	00	00	00	00	00	00	00	00	00	00	00	00	00	00
TEP	00	01	00	00	01	00	01	00	00	01	00	00	00	04
Tumor de Laringe	00	00	00	00	00	00	00	00	01	00	00	00	00	01
Tumor de Reto	00	00	00	00	00	00	00	00	00	00	00	00	00	00
Tentativa de Auto extermínio	00	00	00	00	01	00	00	00	00	01	00	00	00	02
Trombose Mesentérica	00	00	00	00	00	00	00	00	00	00	00	00	00	00
Úlcera Gástrica	00	00	00	00	00	00	01	00	00	00	00	00	00	01
Úlcera Sacral	00	00	00	00	01	00	00	00	00	00	00	00	00	01
Úlcera MID	00	00	01	00	00	00	00	00	00	00	00	00	00	01
Ureterolitíase	00	00	00	00	00	00	00	00	00	00	00	00	00	00
Varizes de Esôfago	00	00	00	01	00	00	00	00	00	00	00	00	00	01
Valvulopatia	00	00	00	00	00	00	00	00	00	00	00	00	00	00
Total	105	99	109	113	168	122	122	137	92	107	136	138	1449	

Fonte: Livro de Registro de Atendimentos de Pacientes Internados na UTI da Santa Casa de Misericórdia de Paraguaçu Paulista, 2018

CENTRO CIRÚRGICO

CIRUGIAS

Quadro de Cirurgias Eletivas – SUS em 2018.

Mês	Cirurgias Geral Eletivas - SUS										Cirurgias Geral de Urgência/Emergência - SUS									
	Geral	Otor.	Obst.	Ginec.	Urol.	Ortop.	Vasc.	Oftal.	Anest.	Total	Geral	Otor.	Obst.	Ginec.	Urol.	Ortop.	Vasc.	Oftal.	Anest.	Total
Janeiro	6	14	0	1	1	8	7	4	4	45	7	0	26	3	0	9	0	0	0	45
Fevereiro	6	17	0	1	1	0	0	0	5	30	6	0	25	6	0	0	0	0	0	37
Março	7	16	0	16		9	4	7	1	60	7	0	25	5	0	11	0	0	0	48
Abril	6	10	0	9		8	6	4	1	44	7	0	37	4	0	13	0	0	0	61
Maió	3	13	0	12	1	14	6	3	0	52	5	0	29	2	0	12	0	0	0	48
Junho	12	10	0	13	1	1	6	4	0	47	12	0	26	2	0	14	0	0	0	54
Julho	4	8	0	6	1	5	3		0	27	17	0	29	1	0	13	0	0	0	60
Agosto	10	17	0	12	5	0	3	4	0	51	11	0	29	4	0	12	0	0	0	56
Setembro	12	0	0	0	1	7	0	3	1	24	11	0	29	4	0	8	0	0	0	52
Outubro	23	9	0	3	0	4	0	4	0	43	7	0	18	11	0	14	0	0	0	50
Novembro	11	11	0	11	4	8	5	0	0	50	2	0	25	3	0	14	0	0	0	44
Dezembro	9	9	0	15	2	2	6	8	0	51	6	0	22	6	0	10	0	0	0	44
Total	109	134	0	99	17	66	46	41	12	524	98	0	320	51	0	130	0	0	0	599

Total Cirurgias Geral - SUS										
Mês	Geral	Otor.	Obst.	Ginec.	Urol.	Ortop.	Vasc.	Oftal.	Anest.	Total
Janeiro	13	14	26	4	1	17	7	4	4	90
Fevereiro	12	17	25	7	1	0	0	0	5	67
Março	14	16	25	21	0	20	4	7	1	108
Abril	13	10	37	13	0	21	6	4	1	105
Maió	8	13	29	14	1	26	6	3	0	100
Junho	24	10	26	15	1	15	6	4	0	101
Julho	21	8	29	7	1	18	3	0	0	87
Agosto	21	17	29	16	5	12	3	4	0	107
Setembro	23	0	29	4	1	15	0	3	1	76
Outubro	30	9	18	14	0	18	0	4	0	93
Novembro	13	11	25	14	4	22	5	0	0	94
Dezembro	15	9	22	21	2	12	6	8	0	95
Total	207	134	320	150	17	196	46	41	12	1.123

Fonte: Livro de Registro do Centro Cirúrgico e Sistema Wareline da Santa Casa de Misericórdia de Paraguaçu Paulista, 2018

Quadro de Cirurgias – Convênios Não SUS em 2018.

Mês	Cirurgias Geral Eletivas - Convênio										Cirurgias Geral de Urgência e Emergência - Convênio									
	Geral	Otor.	Obst.	Ginec.	Urol.	Ortop.	Vasc.	Oftal.	Anest.	Total	Geral	Otor.	Obst.	Ginec.	Urol.	Ortop.	Vasc.	Oftal.	Anest.	Total
Janeiro	1	2	0	1	0	1	0	0	1	6	1	0	6	0	0	5	0	0	0	12
Fevereiro	1	1	0	3	2	5	0	0	1	13	1	0	9	1	0	15	0	0	0	26
Março	1	1	0	0	2	0	0	0	3	7	1	0	8	0	0	1	0	0	0	10
Abril	0	2	0	1	4	1	0	0	0	8	1	0	5	1	0	6	0	0	0	13
Maiο	1	1	0	0	0	0	0	0	0	2	0	0	3	1	0	1	0	0	0	5
Junho	0	2	0	2	3	0	0	0	0	7	1	0	0	0	0	3	0	0	0	4
Julho	0	3	0	4	0	1	0	0	0	8	0	0	0	0	0	0	0	0	0	0
Agosto	2	2	0	1	1	1	0	0	1	8	0	1	6	0	1	0	0	0	0	8
Setembro	2	0	1	0	3	0	0	0	0	6	0	0	0	3	0	0	0	0	0	3
Outubro	0	1	0	0	2	0	0	0	0	3	0	0	0	1	0	4	0	0	0	5
Novembro	0	3	0	1	2	1	0	0	0	7	0	0	3	0	0	1	0	0	0	4
Dezembro	0		0	3	1	0	0	0	0	4	1	0	1	0	0	2	0	0	0	4
Total	8	18	1	16	20	10	0	0	6	79	6	1	41	7	1	38	0	0	0	94

Total Cirurgias Geral – Convênios										
Mês	Geral	Otor.	Obst.	Ginec.	Urol.	Ortop.	Vasc.	Oftal.	Anest.	Total
Janeiro	2	2	6	1	0	6	0	0	1	18
Fevereiro	2	1	9	4	2	20	0	0	1	39
Março	2	1	8	0	2	1	0	0	3	17
Abril	1	2	5	2	4	7	0	0	0	21
Maiο	1	1	3	1	0	1	0	0	0	7
Junho	1	2	0	2	3	3	0	0	0	11
Julho	0	3	0	4	0	1	0	0	0	8
Agosto	2	3	6	1	2	1	0	0	1	16
Setembro	2	0	1	3	3	0	0	0	0	9
Outubro	0	1	0	1	2	4	0	0	0	8
Novembro	0	3	3	1	2	2	0	0	0	11
Dezembro	1	0	1	3	1	2	0	0	0	8
Total	14	19	42	23	21	48	0	0	6	173

Fonte: Livro de Registro do Centro Cirúrgico e Sistema Wareline da Santa Casa de Misericórdia de Paraguaçu Paulista, 2018

Quadro de Cirurgias Geral – Não SUS em 2018.

Mês	Cirurgias Geral Eletivas - Pacote/Particular										Cirurgias Geral de Urgência/Emergência - Pacote/Particular									
	Geral	Otor.	Obst.	Ginec.	Urol.	Ortop.	Vasc.	Oftal.	Anest.	Total	Geral	Otor.	Obst.	Ginec.	Urol.	Ortop.	Vasc.	Oftal.	Anest.	Total
Janeiro	4	0	0	0	0	1	0	0	0	5	1	0	9	0	0	1	0	0	0	11
Fevereiro	3	0	0	0	2	2	0	0	1	8	0	0	6	0	0	3	0	0	0	9
Março	1	0	0	0	2	0	0	0	0	3	0	0	11	0	0	1	0	0	0	12
Abril	3	0	0	1	0	0	0	0	1	5	1	0	7	0	0	0	0	0	0	8
Mai	5	0	0	0	0	0	0	0	0	5	0	0	6	0	0	1	0	0	0	7
Junho	4	0	0	1	0	1	0	0	0	6	0	0	6	1	0	0	0	0	0	7
Julho	2	0	0	0	1	0	0	0	0	3	0	0	0	4	0	1	0	0	0	5
Agosto	0	0	0	0	0	0	0	0	0	0	0	0	10	0	0	0	0	0	0	10
Setembro	0	0	0	1	1	0	0	0	0	2	0	0	0	3	0	2	0	0	0	5
Outubro	5	0	0	2	2	0	0	0	0	9	0	0	0	6	0	1	0	0	0	7
Novembro	7	0	0	1	1	0	0	0	0	9	0	0	4	0	0	1	0	0	0	5
Dezembro	4	0	0	0	2	0	0	0	0	6	0	0	7	0	0	1	0	0	0	8
Total	38	0	0	6	11	4	0	0	2	61	2	0	66	14	0	12	0	0	0	94

Total Cirurgias Geral – Pacote/Particular										
Mês	Geral	Otor.	Obst.	Ginec.	Urol.	Ortop.	Vasc.	Oftal.	Anest.	Total
Janeiro	5	0	9	0	0	2	0	0	0	16
Fevereiro	3	0	6	0	2	5	0	0	1	17
Março	1	0	11	0	2	1	0	0	0	15
Abril	4	0	7	1	0	0	0	0	1	13
Mai	5	0	6	0	0	1	0	0	0	12
Junho	4	0	6	2	0	1	0	0	0	13
Julho	2	0	0	4	1	1	0	0	0	8
Agosto	0	0	10	0	0	0	0	0	0	10
Setembro	0	0	0	4	1	2	0	0	0	7
Outubro	5	0	0	8	2	1	0	0	0	16
Novembro	7	0	4	1	1	1	0	0	0	14
Dezembro	4	0	7	0	2	1	0	0	0	14
Total	40	0	66	20	11	16	0	0	2	155

Fonte: Livro de Registro do Centro Cirúrgico e Sistema Wareline da Santa Casa de Misericórdia de Paraguaçu Paulista, 2018.

Total Cirurgia Geral – 1.451

Quadro de Pequenas Cirurgias SUS em 2018.

Mês	Pequenas Cirurgias Eletivas - SUS										Pequenas Cirurgias de Urgência/Emergência - SUS									
	Geral	Otor.	Obst.	Ginec.	Urol.	Ortop.	Vasc.	Oftal.	Anest.	Total	Geral	Otor.	Obst.	Ginec.	Urol.	Ortop.	Vasc.	Oftal.	Anest.	Total
Janeiro	7	0	0	0	0	0	0	0	0	7	0	0	0	0	0	0	0	0	0	0
Fevereiro	32	0	0	0	0	0	0	0	0	32	0	0	0	0	0	0	0	0	0	0
Março	23	0	0	0	0	0	0	0	0	23	0	0	0	0	0	0	0	0	0	0
Abril	26	0	0	0	0	0	0	0	0	26	0	0	0	0	0	0	0	0	0	0
Maio	16	0	0	0	0	0	0	0	0	16	0	0	0	0	0	0	0	0	0	0
Junho	14	0	0	0	0	0	0	0	0	14	0	0	0	0	0	0	0	0	0	0
Julho	26	0	0	0	0	0	0	0	0	26	0	0	0	3	0	0	0	0	0	0
Agosto	16	0	0	0	0	0	0	0	0	16	2	0	0	0	0	0	0	0	0	0
Setembro	0	0	0	0	0	0	0	0	0	0	0	0	0	0	0	0	0	0	0	0
Outubro	3	0	0	0	1	0	0	0	0	4	0	0	0	0	0	0	0	0	0	0
Novembro	1	0	0	0	0	0	0	0	0	1	0	0	0	0	0	0	0	0	0	0
Dezembro	0	0	0	0	0	0	0	0	0	0	0	0	0	0	0	0	0	0	0	0
Total	164	0	0	0	0	0	0	0	0	165	0	0	0	0	0	0	0	0	0	0

Total Pequenas Cirurgias - SUS										
Mês	Geral	Otor.	Obst.	Ginec.	Urol.	Ortop.	Vasc.	Oftal.	Anest.	Total
Janeiro	7	0	0	0	0	0	0	0	0	7
Fevereiro	32	0	0	0	0	0	0	0	0	32
Março	23	0	0	0	0	0	0	0	0	23
Abril	26	0	0	0	0	0	0	0	0	26
Maio	16	0	0	0	0	0	0	0	0	16
Junho	14	0	0	0	0	0	0	0	0	14
Julho	26	0	0	3	0	0	0	0	0	29
Agosto	18	0	0	0	0	0	0	0	0	18
Setembro	0	0	0	0	0	0	0	0	0	0
Outubro	3	0	0	0	1	0	0	0	0	4
Novembro	1	0	0	0	0	0	0	0	0	1
Dezembro	0	0	0	0	0	0	0	0	0	0
Total	166	0	0	3	1	0	0	0	0	170

Fonte: Livro de Registro do Centro Cirúrgico e Sistema Wareline da Santa Casa de Misericórdia de Paraguaçu Paulista, 2018

Quadro de Pequenas Cirurgias Convênios Não SUS em 2018.

Mês	Pequenas Cirurgias Eletivas - Convênios										Pequenas Cirurgias de Urgência/Emergência - Convênios										
	Geral	Otor.	Obst.	Ginec.	Urol.	Ortop.	Vasc.	Oftal.	Anest.	Total	Geral	Otor.	Obst.	Ginec.	Urol.	Ortop.	Vasc.	Oftal.	Anest.	Total	
Janeiro	0	0	0	0	0	0	0	0	0	0	0	0	0	0	0	0	0	0	0	0	0
Fevereiro	0	0	0	0	0	0	0	0	0	0	0	0	0	0	0	0	0	0	0	0	0
Março	0	0	0	0	0	0	0	0	0	0	0	0	0	0	0	0	0	0	0	0	0
Abril	1	0	0	0	0	0	0	0	0	1	0	0	0	0	0	0	0	0	0	0	0
Maio	1	0	0	0	0	0	0	0	0	1	0	0	0	0	0	0	0	0	0	0	0
Junho	1	0	0	0	0	0	0	0	0	1	0	0	0	0	0	0	0	0	0	0	0
Julho	0	0	0	0	0	0	0	0	0	0	0	0	0	1	0	0	0	0	0	0	1
Agosto	0	0	0	0	0	0	0	0	0	0	0	0	0	0	0	0	0	0	0	0	0
Setembro	0	0	0	0	0	0	0	0	0	0	0	0	0	0	0	0	0	0	0	0	0
Outubro	1	0	0	0	0	0	0	0	0	1	0	0	0	0	0	0	0	0	0	0	0
Novembro	0	0	0	0	0	0	0	0	0	0	0	0	0	0	0	0	0	0	0	0	0
Dezembro	0	0	0	0	0	0	0	0	0	0	0	0	0	0	0	0	0	0	0	0	0
Total	4	0	0	0	0	0	0	0	0	4	0	0	0	1	0	0	0	0	0	0	1

Mês	Total Pequenas Cirurgias - Convênios									
	Geral	Otor.	Obst.	Ginec.	Urol.	Ortop.	Vasc.	Oftal.	Anest.	Total
Janeiro	0	0	0	0	0	0	0	0	0	0
Fevereiro	0	0	0	0	0	0	0	0	0	0
Março	0	0	0	0	0	0	0	0	0	0
Abril	1	0	0	0	0	0	0	0	0	1
Maio	1	0	0	0	0	0	0	0	0	1
Junho	1	0	0	0	0	0	0	0	0	1
Julho	0	0	0	1	0	0	0	0	0	1
Agosto	0	0	0	0	0	0	0	0	0	0
Setembro	0	0	0	0	0	0	0	0	0	0
Outubro	1	0	0	0	0	0	0	0	0	1
Novembro	0	0	0	0	0	0	0	0	0	0
Dezembro	0	0	0	0	0	0	0	0	0	0
Total	0	0	0	1	0	0	0	0	0	5

Fonte: Livro de Registro do Centro Cirúrgico e Sistema Wareline da Santa Casa de Misericórdia de Paraguaçu Paulista, 2018

Quadro de Pequenas Cirurgias Não SUS em 2018.

Mês	Pequenas Cirurgias Eletivas - Particulares										Pequenas Cirurgias de Urgência/Emergência - Particulares										
	Geral	Otor.	Obst.	Ginec.	Urol.	Ortop.	Vasc.	Oftal.	Anest.	Total	Geral	Otor.	Obst.	Ginec.	Urol.	Ortop.	Vasc.	Oftal.	Anest.	Total	
Janeiro	3	0	0	0	0	0	0	0	0	3	0	0	0	0	0	0	0	0	0	0	0
Fevereiro	4	0	0	0	0	0	0	0	0	4	0	0	0	0	0	0	0	0	0	0	0
Março	0	0	0	0	0	0	0	0	0	0	0	0	0	0	0	0	0	0	0	0	0
Abril	0	0	0	0	0	0	0	0	0	0	0	0	0	0	0	0	0	0	0	0	0
Maio	2	0	0	0	0	0	0	0	0	2	0	0	0	0	0	0	0	0	0	0	0
Junho	1	0	0	0	0	0	0	0	0	1	0	0	0	0	0	0	0	0	0	0	0
Julho	0	0	0	0	0	0	0	0	0	0	0	0	0	1	0	0	0	0	0	0	1
Agosto	2	0	0	0	0	0	0	0	0	2	0	0	0	0	0	0	0	0	0	0	0
Setembro	0	0	0	0	0	0	0	0	0	0	0	0	0	0	0	0	0	0	0	0	0
Outubro	2	0	0	0	0	0	0	0	0	2	0	0	0	0	0	0	0	0	0	0	0
Novembro	0	0	0	0	0	0	0	0	0	0	0	0	0	0	0	0	0	0	0	0	0
Dezembro	0	0	0	0	0	0	0	0	0	0	0	0	0	0	0	0	0	0	0	0	0
Total	14	0	0	0	0	0	0	0	0	14	0	0	0	1	0	0	0	0	0	0	1

Mês	Total Pequenas Cirurgias - Particulares									
	Geral	Otor.	Obst.	Ginec.	Urol.	Ortop.	Vasc.	Oftal.	Anest.	Total
Janeiro	3	0	0	0	0	0	0	0	0	3
Fevereiro	4	0	0	0	0	0	0	0	0	4
Março	0	0	0	0	0	0	0	0	0	0
Abril	0	0	0	0	0	0	0	0	0	0
Maio	2	0	0	0	0	0	0	0	0	2
Junho	1	0	0	0	0	0	0	0	0	1
Julho	0	0	0	1	0	0	0	0	0	1
Agosto	2	0	0	0	0	0	0	0	0	2
Setembro	0	0	0	0	0	0	0	0	0	0
Outubro	2	0	0	0	0	0	0	0	0	2
Novembro	0	0	0	0	0	0	0	0	0	0
Dezembro	0	0	0	0	0	0	0	0	0	0
Total	14	0	0	1	0	0	0	0	0	15

Fonte: Livro de Registro do Centro Cirúrgico e Sistema Wareline da Santa Casa de Misericórdia de Paraguaçu Paulista, 2018.

Pequenas Cirurgias Total – 190

Quadro de Cirurgia e Pequena Geral em 2018

Mês	Cirurgias Geral			Total	Pequenas Cirurgias			Total
	SUS	Convênio	Particular		SUS	Convênio	Particular	
Janeiro	90	18	16	124	7	0	3	10
Fevereiro	67	39	17	123	32	0	4	36
Março	108	17	15	140	23	0	0	23
Abril	105	21	13	139	26	1	0	27
Maio	100	7	12	119	16	1	2	19
Junho	101	11	13	125	14	1	1	16
Julho	87	8	8	103	29	1	1	31
Agosto	107	16	10	133	18	0	2	20
Setembro	76	9	7	92	0	0	0	0
Outubro	93	8	16	117	4	1	2	7
Novembro	94	11	14	119	1	0	0	1
Dezembro	95	8	14	117	0	0	0	0
SubTotal	1.123	173	155	1.451	170	5	15	190
Total	1.451			190				
Total Geral	1.641							

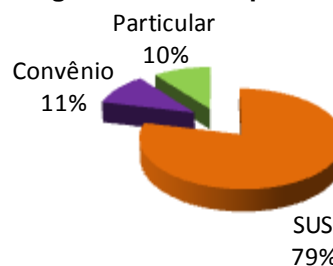
Fonte: Quadro das Cirurgias e Pequenas Cirurgias de 2018.

Quadro Resumido de Cirurgias Geral e Pequenas Cirurgias por SUS, Convênios e Pacote/ Particular, 2018.

Cirurgias Geral e Pequenas Cirurgias				
Mês	SUS	Convênio	Particular	Total
Janeiro	97	18	19	134
Fevereiro	99	39	21	159
Março	131	17	15	163
Abril	131	22	13	166
Maio	116	8	14	138
Junho	115	12	14	141
Julho	116	9	9	134
Agosto	125	16	12	153
Setembro	76	9	7	92
Outubro	97	9	18	124
Novembro	95	11	14	120
Dezembro	95	8	14	117
Total	1.293	178	170	1.641

Fonte: Quadro de Cirurgia e Pequena Geral em 2018.

Gráfico Demonstrativo do Percentual de Cirurgias Geral e Pequenas Cirurgias



Fonte: Quadro Resumido de Cirurgia Geral e Pequenas Cirurgias em Geral, 2018.

MATERNIDADE

A melhor boas vindas ao bebê: É Amamentação na primeira hora de vida.

A amamentação é a melhor maneira de proporcionar o alimento ideal para o crescimento saudável e o desenvolvimento dos recém-nascidos, além de ser parte integral do processo reprodutivo, com importantes implicações para a saúde materna.

A Amamentação na primeira hora de vida é recomendada pela Organização Mundial de Saúde(OMS) e que corresponde ao Passo 4 da Iniciativa Hospitalar Amigo da Criança(IHAC).Essa é uma das estratégias prioritárias para a promoção, proteção e apoio ao aleitamento materno no País.

O aleitamento materno possibilita a formação de uma ligação afetiva entre mãe-filho, através do contato físico, o que facilita a união entre eles. A criança que inicia a amamentação logo após o nascimento ainda na sala de parto, só tem benefícios tanto para a mãe como para o recém-nascido.

O leite que é chamado de colostro, produzido nas primeiras 72 horas após o parto, é o que a criança necessita nos primeiros dias de vida, pois contém nutrientes necessários para ela nesta fase. O colostro também é considerado a primeira vacina do bebê, pois contém anticorpos maternos que vão ajudá-lo a não contrair infecções. Também é rico em substâncias que favorecem o crescimento e estimulam o desenvolvimento.

Ações Desenvolvidas:

- incentivo ao aleitamento materno na primeira hora de vida ocorre ainda na sala de parto, valorizando o primeiro contato olho a olho, pele a pele e a amamentação envolvendo a família.
- Estruturas, rotinas, o conjunto de praticas e a qualidade dos recursos humanos da maternidade auxiliam na qualidade para o sucesso do aleitamento materno.

Maternidade

Na Santa Casa de Misericórdia de Paraguaçu Paulista, a estrutura física da Maternidade é composta de dois quartos com quatro leitos cada, destinados a puerperas que passaram por cesariana ou parto normal em alojamento conjunto; um quarto de sete leitos para tratamento clínico-obstétrico de gestantes; três apartamentos e uma suite para usuárias de convênios e particular; uma sala de pré parto e de cardiocotografia, uma sala de exames ; uma Unidade de Cuidados Intermediários equipada, possui também duas incubadoras, um biliberço para fototerapia e dois convencionais; e uma incubadora de transporte; e um Posto de Enfermagem. A sala de parto e a sala de recepção para o recém-nascido estão anexas ao centro cirúrgico. As gestantes para atendimento na Maternidade , será atendida por Enfermeira Obstetra, no qual segue o atendimento conforme rotina e orientação do Obstetra de plantão, incluindo exames laboratoriais e cardiocotografia. O nosso corpo clínico e composto de dois médicos obstetras/ginecologista, os quais prestam atendimento por escala de plantão, realizando os atendimentos ambulatoriais, além de realizarem os partos normais e cesariana. Segundo OMS- Organização Mundial de Saúde, 1996, define que 70 a 80% de todas as gestações podem ser consideradas de baixo risco e a enfermeira obstetra desempenha o papel mais adequado e com melhor custo-efetividade para prestar assistência a gestante e ao parto normal, avaliando o risco e reconhecendo complicações.

Nada melhor do que chegar ao mundo com boas vindas da amamentação na primeira hora de vida e receber além de um colo amoroso materno, o leite na temperatura ideal e com todos os nutrientes que irão fortalecer o bebê a partir de então.



Fluxo de Atendimentos da Maternidade

Quadro do Fluxo de Atendimentos da Maternidade de Paraguaçu Paulista em 2018.

Descrição	Jan	Fev	Mar	Abr	Mai	Jun	Jul	Ago	Set	Out	Nov	Dez	Total
Atendimentos realizados	394	339	408	370	363	285	256	311	309	298	266	295	3894
Atendimentos de Observação	288	273	299	271	267	206	180	221	238	221	189	234	2887
Observações – sus	232	212	257	242	233	176	158	203	212	199	169	225	2518
Observações – Convênios e Particulares	56	61	42	29	34	30	21	18	26	22	20	9	368
Atendimentos de Internação	106	66	109	99	96	79	76	90	71	65	64	51	838
Internações – sus	82	65	82	86	83	68	59	71	62	65	64	51	838
Internações – Convênios e Particulares	28	1	27	13	13	11	17	19	9	12	13	10	173

Fonte: Sistema Wareline, Sala de Enfermagem da Santa Casa de Paraguaçu Paulista, 2018

Quadro de Atendimento Geral Materno-infantil em 2018.

Mês	Partos			Recém Nascido		Total de Nascidos	Nati-Morto	Transferências	Porcentual (%) de Nascidos	
	Normais	Cesáreas	Total	Masculino	Feminino				Normais	Cesária
janeiro	3	42	45	26	19	45	0	0	6	94
fevereiro	5	40	45	24	21	45	0	0	9	91
março	4	44	48	23	25	48	0	0	9	91
abril	7	49	56	31	25	56	0	0	10	90
maio	4	41	45	23	22	45	0	0	10	90
junho	3	34	37	22	15	37	0	0	9	91
julho	3	37	40	20	20	40	0	0	9	91
agosto	9	45	54	27	27	54	0	0	10	90
setembro	9	35	44	23	21	44	0	0	11	89
outubro	3	26	29	21	8	29	0	0	11	89
novembro	5	33	38	12	26	38	0	0	11	89
dezembro	8	30	38	17	21	38	0	0	12	88
Total	63	456	519	269	250	519	0	0		

Fonte: Livro de Registro e Sistema Wareline da Maternidade da Santa Casa de Misericórdia de Paraguaçu Paulista, 2018.

Quadro de Atendimento Materno-infantil por Recém-Nascidos em 2018.

Mês/ 2017	RN - Masculino									RN - Feminino								TOTAL GERAL	
	PARTO NORMAL				PARTO CESÁREA				Total	PARTO NORMAL				PARTO CESÁREA					Total
	SUS	CONV.	PART./ PAC.	QTD	SUS	CONV.	PART./ PAC.	QTD		SUS	CONV.	PART./ PAC.	QTD	SUS	CONV.	PART./ PAC.	QTD		
JANEIRO	1	0	0	1	15	5	5	25	26	2	0	0	2	10	2	5	17	19	45
FEVEREIRO	2	0	0	2	13	6	3	22	24	3	0	0	3	12	3	3	18	21	45
MARÇO	1	0	0	1	13	3	6	22	23	3	0	0	3	12	5	5	22	25	48
ABRIL	4	0	0	4	22	2	3	27	31	3	0	0	3	14	3	5	22	25	56
MAIO	2	0	0	2	15	2	4	21	23	2	0	0	2	15	2	3	20	22	45
JUNHO	2	0	0	2	16	0	4	20	22	1	0	0	1	11	0	3	14	15	37
JULHO	2	0	0	2	16	1	1	18	20	1	0	0	1	13	3	3	19	20	40
AGOSTO	6	0	0	6	11	4	6	21	27	3	0	0	3	17	2	5	24	27	54
SETEMBRO	6	0	0	6	14	2	1	17	23	3	0	0	3	15	1	2	18	21	44
OUTUBRO	3	0	0	3	16	0	2	18	21	0	0	0	0	3	1	4	8	8	29
NOVEMBRO	2	0	0	2	7	1	2	10	12	3	0	0	3	19	1	3	23	26	38
DEZEMBRO	4	0	0	4	10	0	3	13	17	4	0	0	4	12	1	4	17	21	38
TOTAL	35	0	0	35	168	26	40	234	269	28	0	0	28	153	24	45	222	250	519

Fonte: Livro de Registro e Sistema Wareline da Maternidade da Santa Casa de Misericórdia de Paraguaçu Paulista, 2018.

Quadro de Partos realizados por Tipos de Atendimentos no ano de 2018

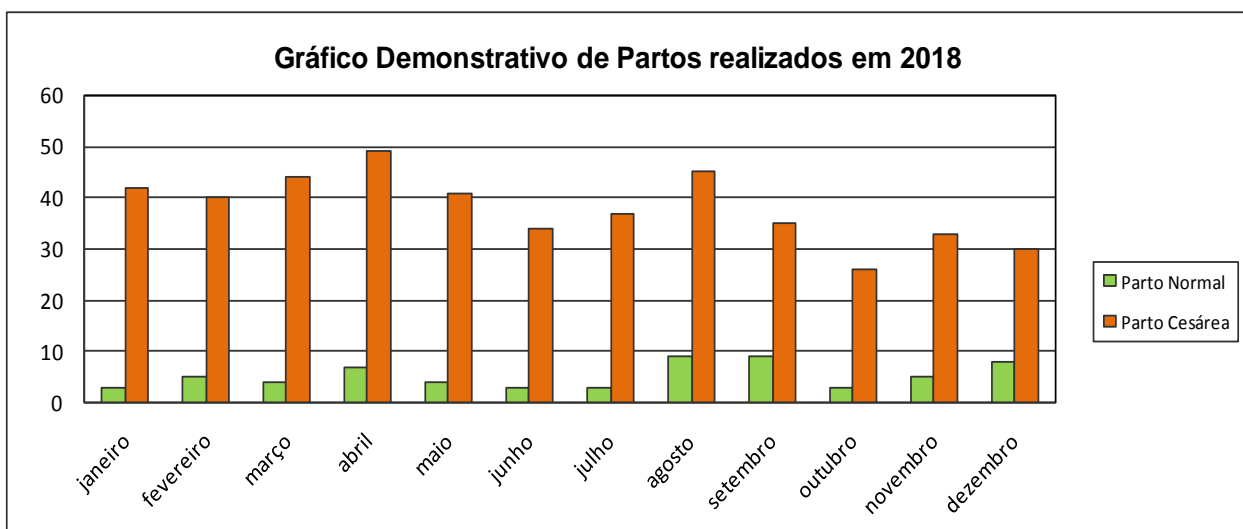
MATERNIDADE									
Mês/ 2018	PARTO NORMAL				PARTO CESÁREA				TOTAL
	SUS	CONV.	PART./ PAC.	QTD	SUS	CONV.	PART./ PAC.	QTD	
JANEIRO	3	0	0	3	25	7	10	42	45
FEVEREIRO	5	0	0	5	25	9	6	40	45
MARÇO	4	0	0	4	25	8	11	44	48
ABRIL	7	0	0	7	36	5	8	49	56
MAIO	4	0	0	4	30	4	7	41	45
JUNHO	3	0	0	3	27	0	7	34	37
JULHO	3	0	0	3	29	4	4	37	40
AGOSTO	9	0	0	9	28	6	11	45	54
SETEMBRO	9	0	0	9	29	3	3	35	44
OUTUBRO	3	0	0	3	19	1	6	26	29
NOVEMBRO	5	0	0	5	26	2	5	33	38
DEZEMBRO	8	0	0	8	22	1	7	30	38
TOTAL	63	0	0	63	321	50	85	456	519

Fonte: Livro de Registro e Sistema Wareline da Maternidade da Santa Casa de Misericórdia de Paraguaçu Paulista, 2018.

Quadro de Partos realizados mensalmente em 2018.

Mês	Parto Normal	Parto Cesárea	Total
janeiro	3	42	45
fevereiro	5	40	45
março	4	44	48
abril	7	49	56
maio	4	41	45
junho	3	34	37
julho	3	37	40
agosto	9	45	54
setembro	9	35	44
outubro	3	26	29
novembro	5	33	38
dezembro	8	30	38
Total	63	456	519

Fonte: Quadro de Atendimentos Materno-infantil, 2018.



Fonte: Quadro de Partos realizados mensalmente, 2018.



Fonte: Quadro de Partos realizados mensalmente, 2018.

SERVIÇOS DE EXAMES E PROCEDIMENTOS

ELETROCARDIOGRAMA

Quadro de Exames de Eletrocardiograma realizados em 2018.

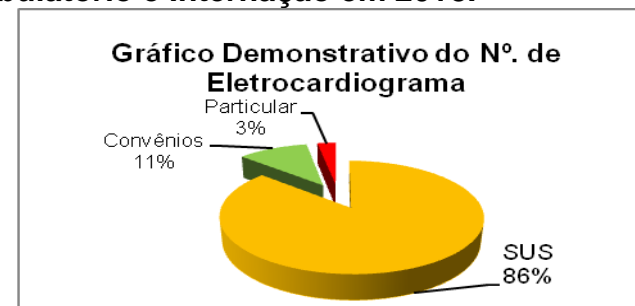
Meses	Pronto Atendimento				Ambulatório Externo				Internação				Total do Pronto Atendimento, Ambulatório Externo e Internação			
	SUS	Convênio	Particular	Total	SUS	Convênio	Particular	Total	SUS	Convênio	Particular	total	SUS	Convênio	Particular	Total Geral
Janeiro	125	7	1	133	28	-	10	38	23	7	-	30	176	14	11	201
Fevereiro	100	6		106	29	6		35	23	2	2	27	152	14	2	168
Março	120	12	3	135	28	9	1	38	31	9	1	41	179	30	5	214
Abril	147	16	3	166	20	8	2	30	22	2	-	24	189	26	5	220
Maiο	156	11	1	168	31	1		32	31	5	2	38	218	17	3	238
Junho	199	18	2	219	37	7	1	45	16	5	1	22	252	30	4	286
Julho	192	10	-	202	26	6	-	32	12	1	1	14	230	17	1	248
Agosto	177	12	3	192	36	18	2	56	29	6	3	38	242	36	8	286
Setembro	131	19	1	151	44	7	11	62	32	5	3	40	207	31	15	253
Outubro	73	6	5	84	48	21	4	73	25	2	-	27	146	29	9	184
Novembro	145	14	7	166	29	16	3	48	38	2	-	40	212	32	10	254
Dezembro	118	12	3	133	11	1	-	12	20	1	-	21	149	14	3	166
TOTAL	1.683	143	29	1.855	367	100	34	501	302	47	13	362	2.352	290	76	2.718

Fonte: Livro de Registro de Eletrocardiograma da Santa Casa de Misericórdia de Paraguaçu Paulista, 2018

Quadro Resumido de Exames de Eletrocardiograma realizados do Ambulatório e Internação em 2018.

Nº. de Eletrocardiograma				
Atendimento	PA	Inter.	Amb. Ext.	Total
SUS	1.683	367	302	2.352
Convênios	143	100	47	290
Particular	29	34	13	76
Total	1.855	501	362	2.718

Fonte: Quadro de Exames de Eletrocardiograma, 2018



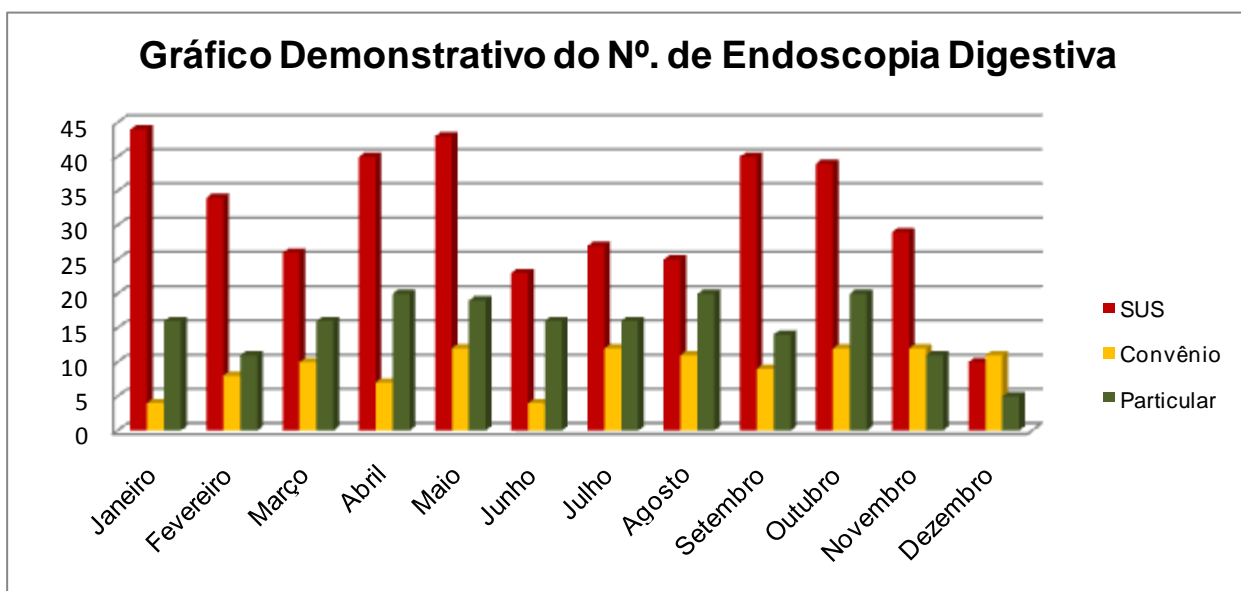
Fonte: Quadro de Exames de Eletrocardiograma, 2018

ENDOSCOPIA

Quadro de Exame de Endoscopia Digestiva realizadas em 2018.

Mês	SUS	Convênio	Particular	Total	externo	interno	Total
Janeiro	44	4	16	64	0	0	64
Fevereiro	34	8	11	53	0	0	53
Março	26	10	16	52	0	5	57
Abril	40	7	20	67	0	2	69
Maiο	43	12	19	74	0	2	76
Junho	23	4	16	43	0	2	45
Julho	27	12	16	55	0	1	56
Agosto	25	11	20	56	54	2	112
Setembro	40	9	14	63	61	2	126
Outubro	39	12	20	71	69	2	142
Novembro	29	12	11	52	45	7	104
Dezembro	10	11	5	26	24	2	52
TOTAL	380	112	184	676	253	27	956

Fonte: Livro de Registro de Endoscopia Digestiva da Santa Casa de Misericórdia de Paraguaçu Paulista, 2018.



Fonte: Quadro de Exame de Endoscopia Digestiva, 2018.

RETOSSIGMOIDOSCOPIA

Quadro de Exame de Retossigmoidoscopia realizados em 2018.

Mês	SUS	Convênio	Particular	Total
Janeiro	8	0	1	9
Fevereiro	7	0	0	7
Março	5	0	1	6
Abril	0	0	1	1
Maio	3	0	1	4
Junho	1	1	1	3
Julho	1	0	1	2
Agosto	1	0	2	3
Setembro	1	0	1	2
Outubro	1	0	1	2
Novembro	0	0	0	0
Dezembro	0	0	0	0
TOTAL	28	1	10	39

Fonte: Sistema Wareline e Livro de Registro de Retossigmoidoscopia da Santa Casa de Misericórdia de Paraguaçu Paulista, 2018.

Quadro de Exame de Retossigmoidoscopia SUS no período de 2014 a 2018.

Meses	SUS					Total
	2014	2015	2016	2017	2018	
Janeiro	11	1	1	3	9	25
Fevereiro	9	0	0	0	7	16
Março	8	1	0	3	6	18
Abril	17	1	2	10	1	31
Maio	13	2	1	14	4	34
Junho	12	2	3	9	3	29
Julho	8	0	1	7	2	18
Agosto	12	2	0	3	3	20
Setembro	13	3	2	2	2	22
Outubro	15	2	1	0	2	20
Novembro	1	1	0	2	0	4
Dezembro	0	0	0	8	0	8
TOTAL	119	15	11	61	39	245

Fonte: Sistema Wareline e Livro de Registro de Retossigmoidoscopia da Santa Casa de Misericórdia de Paraguaçu Paulista, 2014 a 2018.

COLONOSCOPIA

Quadro de Exame de Colonoscopia realizados 2018.

Meses	SUS	Convênio	Particular	Total
Janeiro	12	3	2	17
Fevereiro	16	1	4	21
Março	7	0	1	8
Abril	8	0	3	11
Maió	9	7	2	18
Junho	6	2	3	11
Julho	6	4	5	15
Agosto	6	4	5	15
Setembro	2	5	4	11
Outubro	12	5	5	22
Novembro	0	3	2	5
Dezembro	3	4	4	11
TOTAL	87	38	20	145

Fonte: Sistema Wareline e Livro de Registro de Cirurgias da Santa Casa de Misericórdia de Paraguaçu Paulista, 2018.

GASOMETRIA

Quadro do Nº. de Gasometria em 2018

Mês	Quantidade
Janeiro	45
Fevereiro	61
Março	43
Abril	47
Maio	37
Junho	94
Julho	59
Agosto	70
Setembro	40
Outubro	53
Novembro	72
Dezembro	75
Total	696

Fonte: Livro de Registro de Gasometria, 2018.

Quadro do Nº. de Gasometria por Setores em 2018

Mês	UTI	Unidade de internação	Ambulatorial	Externo	Quantidade
Janeiro	32	02	11	00	45
Fevereiro	52	02	04	03	61
Março	25	04	14	00	43
Abril	36	03	06	02	47
Maio	27	02	05	03	37
Junho	75	03	09	07	94
Julho	49	04	04	02	59
Agosto	59	00	11	00	70
Setembro	32	00	08	00	40
Outubro	41	00	10	02	53
Novembro	54	05	13	00	72
Dezembro	58	03	12	02	75
Total	540	28	107	21	696

Fonte: Livro de Registro de Gasometria, 2018.

FISIOTERAPIA

Ambulatório

Quadro de Procedimento de Fisioterapia por SUS, Convênios e Pacote realizados no Ambulatório em 2018.

Mês/Conv.	SUS	IAMSPE	Total
Janeiro	300	20	320
Fevereiro	310	30	340
Março	315	30	345
Abril	305	30	335
Mai	320	50	370
Junho	310	30	340
Julho	250	50	300
Agosto	310	20	330
Setembro	300	50	350
Outubro	330	30	360
Novembro	340	30	370
Dezembro	305	20	325
TOTAL	3.695	390	4.085

Fonte: Sistema Wareline e Livro de Registro de Fisioterapia da Santa Casa de Misericórdia de Paraguaçu Paulista, 2018.

Internação

Quadro de Procedimento de Fisioterapia por SUS, Convênios e Pacote realizados na Internação e UTI em 2018.

2018	SUS	Unimed	Iamspe	Bradesco	Pacote	Cabesp	Cassi	Geap	Economus	Particular	Total
Jan	356	6	0	0	6	0	0	0	0	0	368
Fev	189	2	0	0	13	0	0	0	0	0	204
Mar	227	13	10	0	24	0	0	0	0	0	274
Abr	382	0	0	0	0	4	0	0	0	5	391
Mai	248	2	0	0	7	0	0	0	0	0	257
Jun	402	45	24	0	0	6	0	0	0	0	477
Jul	379	6	6	0	0	7	0	0	0	0	398
Ago	371	0	18	0	0	5	9	0	0	0	403
Set	343	27	0	0	0	0	0	0	0	0	370
Out	299	0	7	0	0	0	4	0	0	0	310
Nov	289	10	20	0	0	0	0	0	0	0	319
Dez	296	15	18	0	0	0	0	0	0	0	329
Total	3.781	126	103	0	50	22	13	0	0	5	4.100

Fonte: Sistema Wareline e Livro de Registro de Fisioterapia da Santa Casa de Misericórdia de Paraguaçu Paulista, 2018

Quadro de Procedimento de Fisioterapia por SUS, Convênios e Pacote/ Particular em 2018.

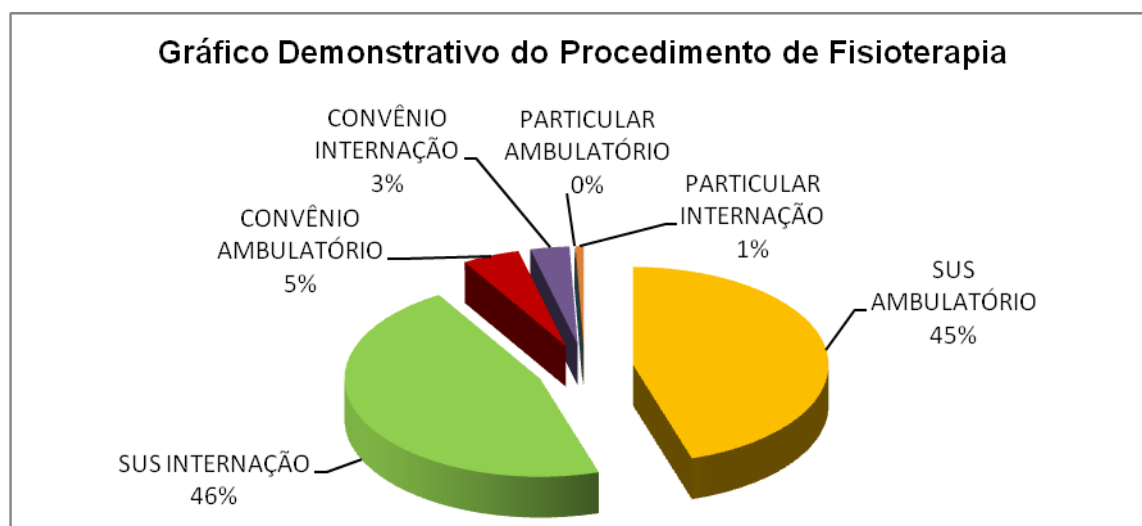
Mês	Ambulatório				Internação				Ambulatório e Internação			
	SUS	Convênios	Pacote/ Particular	Total	SUS	Convênios	Pacote/ Particular	Total	SUS	Convênios	Pacote/ Particular	Total
Janeiro	300	20	0	320	356	6	6	368	656	26	6	688
Fevereiro	310	30	0	340	189	2	13	204	499	32	13	544
Março	315	30	0	345	227	23	24	274	542	53	24	619
Abril	305	30	0	335	382	4	5	391	687	34	5	726
Maiο	320	50	0	370	248	2	7	257	568	52	7	627
Junho	310	30	0	340	402	75	0	477	712	105	0	817
Julho	250	50	0	300	379	19	0	398	629	69	0	698
Agosto	310	20	0	330	371	32	0	403	681	52	0	733
Setembro	300	50	0	350	343	27	0	370	643	77	0	720
Outubro	330	30	0	360	299	11	0	310	629	41	0	670
Novembro	340	30	0	370	289	30	0	319	629	60	0	689
Dezembro	305	20	0	325	296	33	0	329	601	53	0	654
Total	3.695	390	0	4.085	3.781	264	55	4.100	7.476	654	55	8.185

Fonte: Sistema Wareline e Livro de Registro de Fisioterapia da Santa Casa de Misericórdia de Paraguaçu Paulista, 2018.

Quadro do Resumo de Procedimentos de Fisioterapia do ano de 2018

Atendimentos	Total
SUS AMBULATÓRIO	3.695
SUS INTERNAÇÃO	3.781
CONVÊNIO AMBULATÓRIO	390
CONVÊNIO INTERNAÇÃO	264
PARTICULAR AMBULATÓRIO	0
PARTICULAR INTERNAÇÃO	55
TOTAL	8.185

Fonte: Fisioterapeutas da Santa Casa de Misericórdia de Paraguaçu Paulista, 2018.



Fonte: Quadro do Resumo de Procedimento de Fisioterapia, 2018.

SERVIÇOS DE DIAGNOSE - SADT

Quadro da Produção Mensal de Exames de Ultrassonografia realizadas em 2018.

Mês	Ambulatório Pronto Atendimento					Internação					SADT					Ambulatório do Pronto Atendimento, Internação e SADT				
	SUS	Conv.	Part.	lamspe	Total	SUS	Conv.	Part.	lamspe	Total	SUS	Conv.	Part.	lamspe	Total	SUS	Conv.	Part.	lamspe	Total
Janeiro	27	4	0	1	32	26	1	0	0	27	230	0	0		230	283	5	0	0	288
Fevereiro	19	3	0	0	22	21	2	0	0	23	206	0	0	0	206	246	2	0	0	248
Março	33	3	0	2	38	30	5	1	0	36	193	0	0	0	193	256	5	1	0	262
Abril	23	4	0	0	27	30	6	1	0	37	270	0	0	0	270	323	6	1	0	330
Mai	22	2	0	1	25	24	7	1	2	34	236	0	0	0	236	282	7	1	2	292
Junho	31	6	0	0	37	17	2	1	1	21	183	0	0	0	183	231	2	1	1	235
Julho	30	3	1	1	35	18	3	0	0	21	201	0	0	0	201	249	3	1	0	253
Agosto	23	4	0	1	28	21	7	2	2	32	235	0	0	0	235	279	7	2	2	290
Setembro	14	5	0	0	19	30	2	0	1	33	256	0	0	0	256	300	2	0	1	303
Outubro	24	2	1	0	27	24	6	2	0	32	300	0	0	0	300	348	6	3	0	357
Novembro	23	2	2	1	28	28	5	1	0	34	189	0	0	0	189	240	5	3	0	248
Dezembro	24	2	0	0	26	21	3	1	0	25	86	0	0	0	86	131	3	1	0	135
Total	293	40	4	7	344	290	49	10	6	355	2585	0	0	0	2585	3168	53	14	6	3241

Fonte: Sistema Wareline da Santa Casa de Misericórdia de Paraguaçu Paulista, 2018.

Quadro da Produção de Exames de Ecocardiograma realizados em 2018.

Mês	Ambulatório Pronto Atendimento					Internação					SADT					Ambulatório Pronto Atendimento, Internação e SADT				
	SUS	Conv.	Part.	Iamspe	Total	SUS	Conv.	Part.	Iamspe	Total	SUS	Conv.	Part.	Iamspe	Total	SUS	Conv.	Part.	Iamspe	Total
Janeiro	0	0	0	0	0	0	0	0	0	0	21	3	2	5	31	21	3	2	5	31
Fevereiro	0	0	0	0	0	0	0	0	0	0	58	2	3	10	73	58	2	3	10	73
Março	0	0	0	0	0	0	0	0	0	0	80	1	0	12	93	80	1	0	12	93
Abril	0	0	0	0	0	0	0	0	0	0	38	1	3	8	50	38	1	3	8	50
Mai	0	0	0	0	0	0	0	0	0	0	22	0	2	2	26	22	0	2	2	26
Junho	0	0	0	0	0	0	0	0	0	0	42	0	0	2	44	42	0	0	2	44
Julho	0	0	0	0	0	0	0	0	0	0	39	1	0	3	43	39	1	0	3	43
Agosto	0	0	0	0	0	0	0	0	0	0	38	1	2	7	48	38	1	2	7	48
Setembro	0	0	0	0	0	0	0	0	0	0	39	1	1	7	49	39	1	1	7	48
Outubro	0	0	0	0	0	0	0	0	0	0	27	0	3	4	34	27	0	3	4	34
Novembro	0	0	0	0	0	0	0	0	0	0	35	0	5	8	48	35	0	5	8	48
Dezembro	0	0	0	0	0	0	0	0	0	0	15	3	2	4	24	15	3	2	4	24
Total	0	0	0	0	0	0	0	0	0	0	454	13	23	72	563	454	13	23	72	562

Fonte: Sistema Wareline da Santa Casa de Misericórdia de Paraguaçu Paulista, 2018.

Quadro da Produção de Exames de Holter realizados em 2018.

Mês	Ambulatório Pronto Atendimento					Internação					SADT					Ambulatório Pronto Atendimento, Internação e SADT				
	SUS	Conv.	Part.	Iamspe	Total	SUS	Conv.	Part.	Iamspe	Total	SUS	Conv.	Part.	Iamspe	Total	SUS	Conv.	Part.	Iamspe	Total
Janeiro	0	0	0	0	0	0	0	0	0	0	52	1	3		56	52	1	3	0	56
Fevereiro	0	0	0	0	0	0	0	0	0	0	50	1	2	4	57	50	1	2	4	57
Março	0	0	0	0	0	0	0	0	0	0	55	0	5	5	65	55	0	5	5	65
Abril	0	0	0	0	0	0	0	0	0	0	29	1	11	1	42	29	1	11	1	42
Mai	0	0	0	0	0	0	0	0	0	0	24	0	3	0	27	24	0	3	0	27
Junho	0	0	0	0	0	0	0	0	0	0	18	1	2	0	21	18	1	2	0	21
Julho	0	0	0	0	0	0	0	0	0	0	15	1	6	2	24	15	1	6	2	24
Agosto	0	0	0	0	0	0	0	0	0	0	17	4	4	9	34	17	4	4	9	34
Setembro	0	0	0	0	0	0	0	0	0	0	29	2	5	1	37	29	2	5	1	37
Outubro	0	0	0	0	0	0	0	0	0	0	52	1	3	0	56	52	1	3	0	56
Novembro	0	0	0	0	0	0	0	0	0	0	0	1	14	0	15	0	1	14	0	15
Dezembro	0	0	0	0	0	0	0	0	0	0	0	1	10	0	11	0	1	10	0	11
Total	0	0	0	0	0	0	0	0	0	0	341	14	68	22	445	341	14	68	22	445

Fonte: Sistema Wareline da Santa Casa de Misericórdia de Paraguaçu Paulista, 2018.

Quadro da Produção de Exames de Mapa realizados em 2018.

Mês	Ambulatório Pronto Atendimento					Internação					SADT					Ambulatório Pronto Atendimento, Internação e SADT				
	SUS	Conv.	Part.	Iamspe	Total	SUS	Conv.	Part.	Iamspe	Total	SUS	Conv.	Part.	Iamspe	Total	SUS	Conv.	Part.	Iamspe	Total
Janeiro	0	0	0	0	0	0	0	0	0	0	32	2	1	1	36	32	2	1	1	36
Fevereiro	0	0	0	0	0	0	0	0	0	0	11	1	1	2	15	11	1	1	2	15
Março	0	0	0	0	0	0	0	0	0	0	31	0	0	4	35	31	0	0	4	35
Abril	0	0	0	0	0	0	0	0	0	0	11	0	6	4	22	11	0	6	4	21
Mai	0	0	0	0	0	0	0	0	0	0	16	2	1	3	22	16	2	1	3	22
Junho	0	0	0	0	0	0	0	0	0	0	13	3	0	1	17	13	3	0	1	17
Julho	0	0	0	0	0	0	0	0	0	0	14	1	0	0	14	14	1	0	0	15
Agosto	0	0	0	0	0	0	0	0	0	0	19	1	6	10	36	19	1	6	10	36
Setembro	0	0	0	0	0	0	0	0	0	0	29	4	5	2	40	29	4	5	2	40
Outubro	0	0	0	0	0	0	0	0	0	0	32	2	1	1	36	32	2	1	1	36
Novembro	0	0	0	0	0	0	0	0	0	0	1	2	11	4	18	1	2	11	4	18
Dezembro	0	0	0	0	0	0	0	0	0	0	0	3	6	0	9	0	3	6	0	9
Total	0	0	0	0	0	0	0	0	0	0	209	21	38	32	300	209	21	38	32	300

Fonte: Sistema Wareline da Santa Casa de Misericórdia de Paraguaçu Paulista, 2018.

Quadro da Produção de Exames de Teste Ergométrico realizados em 2018.

Mês	Ambulatório Pronto Atendimento					Internação					SADT					Ambulatório Pronto Atendimento, Internação e SADT				
	SUS	Conv.	Part.	Iamspe	Total	SUS	Conv.	Part.	Iamspe	Total	SUS	Conv.	Part.	Iamspe	Total	SUS	Conv.	Part.	Iamspe	Total
Janeiro	0	0	0	0	0	0	0	0	0	0	37	3	3	3	46	37	3	3	3	46
Fevereiro	0	0	0	0	0	0	0	0	0	0	33	1	5	5	44	33	1	5	5	44
Março	0	0	0	0	0	0	0	0	0	0	72	1	5	6	84	72	1	5	6	84
Abril	0	0	0	0	0	0	0	0	0	0	29	2	10	4	45	29	2	10	4	45
Maio	0	0	0	0	0	0	0	0	0	0	43	1	5	3	52	43	1	5	3	52
Junho	0	0	0	0	0	0	0	0	0	0	21	0	1	1	23	21	0	1	1	23
Julho	0	0	0	0	0	0	0	0	0	0	23	0	1	0	24	23	0	1	0	24
Agosto	0	0	0	0	0	0	0	0	0	0	24	4	5	11	44	24	4	5	11	44
Setembro	0	0	0	0	0	0	0	0	0	0	30	3	7	5	45	30	3	7	5	45
Outubro	0	0	0	0	0	0	0	0	0	0	37	2	3	3	46	37	2	3	3	45
Novembro	0	0	0	0	0	0	0	0	0	0	22	2	13	1	38	22	2	13	1	38
Dezembro	0	0	0	0	0	0	0	0	0	0	22	1	6	2	31	22	1	6	2	31
Total	0	0	0	0	0	0	0	0	0	0	393	20	64	44	522	393	20	64	44	521

Fonte: Sistema Wareline da Santa Casa de Misericórdia de Paraguaçu Paulista, 2018.

Quadro da Produção de Exames de Colonoscopia, Retossigmoidoscopia e Endoscopia realizados em 2018.

Colonoscopia

Mês	Exames Externos				
	SUS	Convênios	Particular	Iamspe	Total
Janeiro	19	0	0	2	21
Fevereiro	11	0	3	1	15
Março	14	1	0	0	15
Abril	8	0	0	0	8
Maiο	8	1		1	10
Junho	5	1	1	1	8
Julho	4	0	0	0	4
Agosto	5	1	4	0	10
Setembro	9	0	1	1	11
Outubro	4	3	1	0	8
Novembro	0	0	1	3	4
Dezembro	0	0	0	3	3
Total	87	7	11	12	117

Retossigmoidoscopia

Mês	Exames Externos				
	SUS	Convênios	Particular	Iamspe	Total
Janeiro	8	0	0	0	8
Fevereiro	5	0	0	0	5
Março	6	0	0	0	6
Abril	0	0	1	0	1
Maiο	2	0	0	0	2
Junho	1	0	0	0	1
Julho	1	0	1	0	2
Agosto	2	0	1	0	3
Setembro	1	0	1	0	2
Outubro	1	0	0	0	1
Novembro	0	0	0	0	0
Dezembro	0	0	0	0	0
Total	27	0	4	0	31

Endoscopia

Mês	Exames Externos				
	SUS	Convênios	Particular	Iamspe	Total
Janeiro	38	1	2	4	45
Fevereiro	23	0	5	8	36
Março	20	1	9	5	35
Abril	36	0	9	6	51
Maiο	40	2	4	2	48
Junho	17	0	6	3	26
Julho	29	2	4	5	40
Agosto	20	2	14	4	40
Setembro	33	1	15	1	50
Outubro	37	0	12	5	54
Novembro	23	1	2	4	30
Dezembro	9	0	0	8	17
Total	325	10	82	55	472

Fonte: Sistema Wareline da Santa Casa de Misericórdia de Paraguaçu Paulista, 2018.

Procedimentos – Exames Externos (SADT)

Quadro do Nº. dos Exames Faturados no ano de 2018.

(cf. Ata de Registro de Preço nº. 165/2017 (pregão presencial nº. 078/2017, processo nº. 133/2017) firmado em 11/10/2017 vigência de 12 meses a partir da assinatura (10/10/2018),

Exames	Jan	Fev	Mar	Abr	Mai	Jun	Jul	Ago	Set	Out	Nov	Dez	Total
Abdome Superior	26	1	4	7	7	4	3	2	3	13	1	0	71
Abdome Total	16	15	10	16	15	13	14	18	30	21	20	6	194
Aparelho Urinario	5	15	15	18	14	20	8	12	23	39	14	7	190
Articulações	4	3	5	5	25	3	14	18	13	8	30	6	134
Mamas	52	41	44	64	62	50	41	51	58	62	17	7	549
Obstetrico	82	70	50	50	51	42	37	37	32	45	60	44	600
Pelvico	0	2	0	18	1	0	0	0	1	1	1	0	24
Prostata Transretal	1	7	4	1	2	5	1	2	1	6	3	2	35
Partes Moles	9	2	21	23	15	11	33	22	21	30	9	4	200
Tireoide	6	9	2	17	19	8	14	10	4	16	9	0	114
Transvaginal	25	36	31	51	17	27	36	59	68	50	15	9	424
Bolsa Escrotal	2	3	11	2	4	21		4	2	9	9	2	69
Endoscopia Digetiva	38	30	23	38	41	5	23	26	38	36	23	8	329
Colonoscopia	11	11	4	7	8	0	6	5	2	9	0	1	64
Espirometria	0	33	0	0	0		0	17	0	17	0	0	67
Ecocardiograma	19	58	40	38	38	28	39	38	39	27	35	15	414
Mapa	31	11	28	11	17	13	14	19	28	20	0	0	192
Holter	51	49	30	29	24	18	15	17	28	26	22	0	309
Teste Ergometrico	36	32	48	30	29	21	23	24	29	36	0	22	330
ECG (Eletrocardiograma)	365	169	156	159	204	92	123	260	204	139	0	0	1.871
Consulta Infantil	0	19	10	14	9	6	7	14	8	12	0	0	99
Marca Passo(Avaliacao)	0	14	0	19	11	8	4	9	0	19	0	18	102
Carotidas/Vert/Bilateral	4	2	1	2	2	2	2	3	1	3	4	0	26
Venoso/Membro Unilateral	0	0	1	0	0	1	0	0	0	2	0	0	4
Venoso/Membro Bilateral	17	12	19	17	21	16	18	29	14	38	24	12	237
Arterial Membro Bilateral	2	6	0	0	0	0	0	0	0	5	0	0	13
Arterial Membro Unilateral	0	0	2	5	1	0	0	2	1		4	3	18
Videolaringoscopia	30	22	21	47	31	39	43	59	52	51	41	34	470
Audiometria	10	20	26	15	26	24	28	29	23	17	17	24	259
Impedanciometria	10	20	26	15	26	24	29	29	23	17	16	24	259
Teste Orelhinha	30	26	41	61	28	31	39	56	48	48	35	31	474
Retossigmoidoscopia	10	7	4	0	3	1	1	1	1	1	0	0	29
Litotripsia	35	20	28	47	29	16	47	63	75	51	20	20	451
Serviços Urologicos	0	4	0	0	0	1	1	5	1	2	3	2	19
Serviços Pequenas Cirurgias	0	0	0	0	0	0	0	0	0	0	0	0	0
TOTAL	927	769	705	826	780	550	663	940	871	876	432	301	8.640

Fonte: Sistema Wareline da Santa Casa de Misericórdia de Paraguaçu Paulista, 2018.

Obs. Procedimentos faturados, 2018

INDICADORES HOSPITALARES

Indicadores Hospitalares de Acompanhamento

2018	CQH	JAN	FEV	MAR	ABR	MAI	JUN	JUL	AGO	SET	OUT	NOV	DEZ
Taxa de Ocupação Geral	72,86%	42,19%	40,65%	48,71%	48,83%	47,08%	51,10%	46,87%	43,61%	44,55%	36,32%	41,31%	40,69%
Média Geral de Permanência	4,32	3,07	2,84	2,78	2,80	2,90	3,27	2,99	2,70	3,07	2,66	2,80	2,76
Taxa de Mortalidade Institucional	3,18%	4,32%	3,93%	0,78%	2,58%	4,57%	2,53%	5,29%	7,74%	5,40%	4,12%	4,42%	2,92%
Taxa de Infecção Hospitalar	2,01%	0,55%	0,88%	0,71%	0,78%	0,72%	0,73%	1,34%	0,60%	0,53%	5,52%	0,92%	0,75%
Taxa de Suspensão de Cirurgias	4,31%	6,84%	0,00%		1,25%		2,76%	0,00%	0,00%	5,38%	1,41%	0,00%	0,00%
Média de funcionários por leito	4,94	2,08	2,13	2,12	2,11	2,07	2,06	2,06	2,06	2,07	2,07	2,02	2,04
Média de pessoal de enfermagem	1,92	0,64	0,70	0,70	0,70	0,70	0,70	0,70	0,70	0,70	0,67	0,67	0,67
Taxa de Absenteísmo	2,72%	1,87%	2,73%	4,02%	2,53%	2,39%	3,84%	2,25%	3,16%	3,86%	2,82%	3,85%	3,35%
Proporção de cumprimento de Planejamento estratégico		#	#	#	#	#	#	#	#	#	#	#	#
Horas de Treinamento	6,57	1,65	1,18	1,30	2,61	5,52	2,24	67,97	3,08	6,22	1,04	5,90	0,10
Horas de Anfiteatro	0,00	8,50	14,90	9,50	23,00	30,50	22,00	23,50	18,50	19,00	12,00	16,00	6,50
% Pacientes Não identificados		0,89	3,40	0,38	3,29	0,18	0,88	2,41	3,78	1,60	1,62	0,39	0,36%
% unidades com manual aprovado		#	#	#	#	#	#	#	#	#	#	#	
Índice de acidentes de trabalho	0,38%	0,90%	0,44%	0,88%	0,44%	0,90%	1,36%	1,36%	0,00%	1,80%	0,45%	0,93%	1,38%
Índice de extubação acidental	0,43	1,35	0,00	0,00	0,00	0,00	0,00	0,00	0,00	0,00	1,18	1,89	0,00
Índice de flebite	0,18	0,11	0,00	0,42	0,00	0,12	0,39	0,62	0,00	0,00	0,21	0,00	0,09
Índice de úlcera por pressão	1,51	0,00	0,69	0,00	0,36	0,38	0,28	0,00	0,25	0,31	0,29	0,00	0,00
Índice de queda de paciente	0,80	0,00	3,65	0,00	0,94	1,85	0,00	1,15	0,00	0,00	1,01	0,00	1,78
Índice de retirada acidental de SNG	1,94	1,12	7,04	4,40	6,35	0,83	0,97	3,02	3,67	1,84	4,05	0,65	0,51
Taxa de mortalidade operatória	0,14	0,00	0,00	0,00	0,00	0%	0%	0%	0%	0,00	0,00	0,00	0,00
Curva A Medicamento – Material		74,80%	74,64%	74,30%	74,18%	74,58%	74,00%		74,68%	74,51%	74,30%	74,35%	74,79%

Curva B Medicamento – Material		20,05%	20,26%	20,58%	20,75%	20,37%	20,88%		20,30%	20,40%	20,67%	20,60%	20,16%
Curva C Medicamento – Material		5,15%	5,10%	5,12%	5,07%	5,05%	5,12%		5,02%	5,09%	5,03%	5,05%	5,05%
Curva A Medicamento – Medicamento		74,42%	74,62%	74,85%	74,60%	74,50%	74,72%		74,99%	74,46%	74,42%	74,13%	74,31%
Curva B Medicamento – Medicamento		20,47%	20,35%	20,02%	20,27%	20,46%	20,19%		19,95%	20,49%	20,52%	20,81%	20,57%
Curva C Medicamento – Medicamento		5,11%	5,03%	5,13%	5,13%	5,04%	5,09%		5,06%	5,09%	5,06%	5,06%	5,12%
Índice de Rotatividade	1,18%	1,03%	2,55%	0,25%	0,25%	1,55%	1,04%	0,78%	1,04%	1,55%	0,00%	1,84%	0,79%
Índice de Resto Injeta													
Taxa de devolução dos exames laboratoriais para pacientes de Urgência/Emergência (horas)		0,00	0,00	0,00	0,00	0,00	0,00	0,00	#	0,00	0,00		
Avaliação do Usuário – Serviço de Higiene (ótimo)		63,16%	51,11%	50,00%	43,24%	58,97%	70,00%	56,61%	50,39%	56,88%	60,00%	58,60%	55,09%
Avaliação do Usuário – Serviço de Higiene (bom)		31,58%	37,78%	37,50%	48,65%	30,77%	26,27%	39,26%	45,67%	36,70%	37,45%	37,21%	39,52%
Avaliação do Usuário – Serviço de Higiene (regular)		5,26%	11,11%	8,93%	5,41%	10,26%	3,33%	3,72%	3,15%	5,96%	2,55%	3,72%	4,79%
Avaliação do Usuário – Serviço de Higiene (ruim)		0,00%	0,00%	1,79%	2,70%	0,00%	0,00%	0,41%	0,79%	0,46%	0,00%	0,47%	0,60%
Avaliação do Usuário – Refeição (ótimo)		57,89%	55,56%	63,16%	48,65%	57,89%	54,84%	54,36%	58,02%	58,26%	57,76%	64,32%	63,47%
Avaliação do Usuário – Refeição (bom)		36,84%	28,89%	29,82%	37,84%	36,84%	45,16%	40,25%	37,45%	35,32%	37,07%	30,52%	32,34%
Avaliação do Usuário – Refeição (regular)		5,26%	13,33%	7,02%	13,51%	5,26%	0,00%	4,98%	3,29%	5,96%	4,31%	4,23%	4,19%
Avaliação do Usuário – Refeição (ruim)		0,00%	2,22%	0,00%	0,00%	0,00%	0,00%	0,41%	1,23%	0,46%	0,86%	0,94%	0,00%
Avaliação do Usuário – Atendimento Médico (ótimo)		68,42%	75,56%	62,50%	62,16%	60,00%	64,52%	60,08%	64,08%	57,34%	64,63%	71,15%	65,85%
Avaliação do Usuário – Atendimento Médico (bom)		26,32%	17,78%	33,93%	37,84%	37,50%	35,48%	37,39%	32,24%	38,99%	31,88%	25,00%	26,83%
Avaliação do Usuário – Atendimento Médico (regular)		5,26%	6,67%	3,57%	0,00%	0,00%	0,00%	2,52%	3,27%	2,75%	3,06%	3,37%	6,71%
Avaliação do Usuário – Atendimento Médico (ruim)		0,00%	0,00%	0,00%	0,00%	0,00%	0,00%	0,00%	0,41%	0,92%	0,49%	0,48%	0,61%
Avaliação do Usuário – Atendimento recepção (ótimo)		84,21%	68,75%	57,89%	54,05%	55,00%	64,52%	54,92%	55,51%	56,31%	55,51%	61,47%	52,69%
Avaliação do Usuário – Atendimento recepção (bom)		10,53%	27,08%	38,60%	45,95%	42,50%	35,48%	42,21%	41,34%	38,74%	36,86%	33,49%	43,71%
Avaliação do Usuário – Atendimento recepção (regular)		5,26%	4,17%	3,51%	0,00%	2,50%	0,00%	2,46%	2,76%	4,05%	6,36%	4,13%	3,59%

Avaliação do Usuário – Atendimento recepção (ruim)		0,00%	0,00%	0,00%	0,00%	0,00%	0,00%	0,41%	0,39%	0,90%	1,27%	0,92%	0,00%
Avaliação do Usuário – Atendimento de Enfermagem (ótimo)		68,42%	68,89%	59,65%	50,00%	67,50%	58,06%	55,70%	58,73%	56,82%	61,40%	63,72%	55,49%
Avaliação do Usuário – Atendimento de Enfermagem (bom)		26,32%	24,44%	31,58%	44,44%	30,00%	32,26%	41,77%	37,70%	38,18%	32,46%	28,84%	34,15%
Avaliação do Usuário – Atendimento de Enfermagem (regular)		5,26%	4,44%	7,02%	5,56%	2,50%	6,45%	2,11%	3,17%	3,64%	5,26%	5,12%	8,54%
Avaliação do Usuário – Atendimento de Enfermagem (ruim)		0,00%	2,22%	1,75%	0,00%	0,00%	3,23%	0,42%	0,40%	1,36%	0,88%	2,33%	1,83%
Quilos de Roupas lavadas por setor e sujidade		8031	7524	7560	8640	8820	9168	8775	9011	8300	8687	7852	7666
Quantidades de produtos utilizados na lavanderia		0,39	0,32	0,58	0,46	0,49	0,47	0,43	0,49	0,49	0,49	0,49	0,48
Homem hora trabalhada na manutenção		477	522	394	540	534	567	556	492	516	505	524	395
Setor solicitante de serviço para manutenção		159	174	131	180	178	189	185	164	172	168	175	132
Resultados alcançados na manutenção													

- não existe atividade no hospital
- # existe mais o dado não foi apurado ainda
- 0 não houve ocorrência do evento no período

Fonte: Registro de Informações dos Setores envolvidos referente aos Indicadores da Santa Casa de Misericórdia de Paraguaçu Paulista e Sistema de Informações Wareline, 2018.

Gráficos referente a Planilha dos 33 Indicadores de Acompanhamento do Programa de Revitalização dos Hospitais Filantrópicos (FEHOSP/CPFL)

PROGRAMA DE REVITALIZAÇÃO DOS HOSPITAIS FILANTRÓPICOS (CPFL)

<< Hospital Geral >>

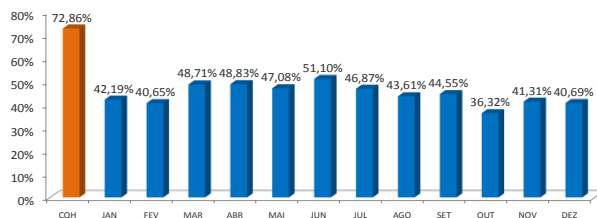


INDICADORES DE ACOMPANHAMENTO DO PROGRAMA

Santa Casa de Misericórdia de Paraguaçu Paulista
2018



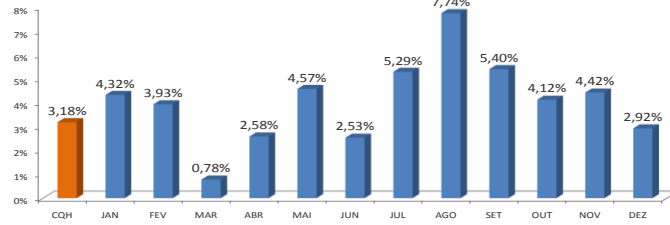
Taxa de Ocupação Geral



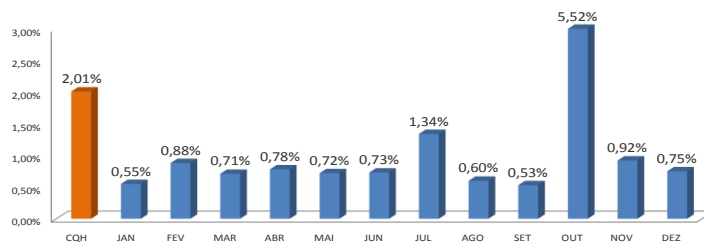
Média Geral de Permanência



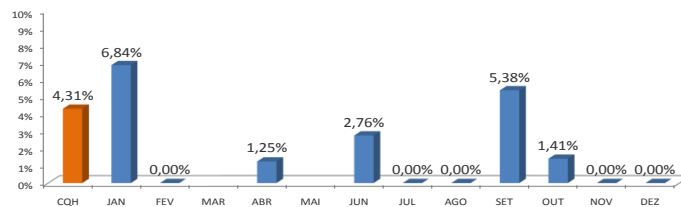
Taxa de Mortalidade Institucional



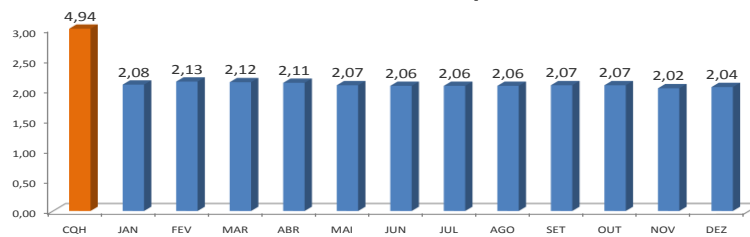
Taxa de Infecção Hospitalar



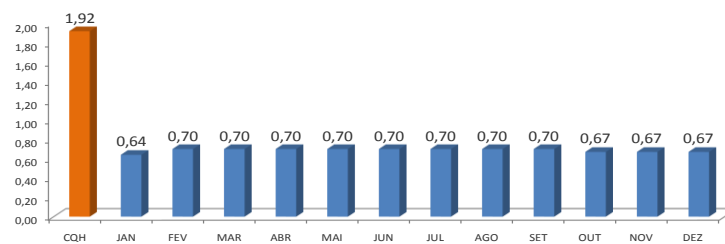
Taxa de Suspensão de Cirurgias



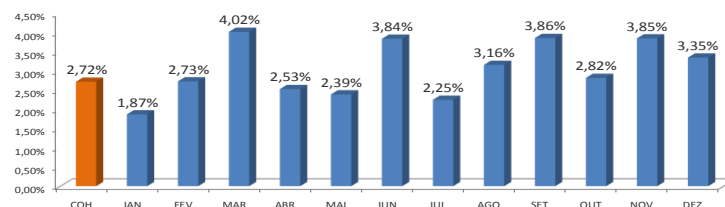
Média de Funcionários por leito



Média de Pessoal de Enfermagem



Taxa de Absenteísmo

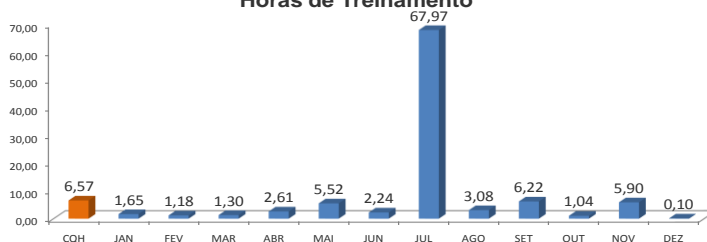




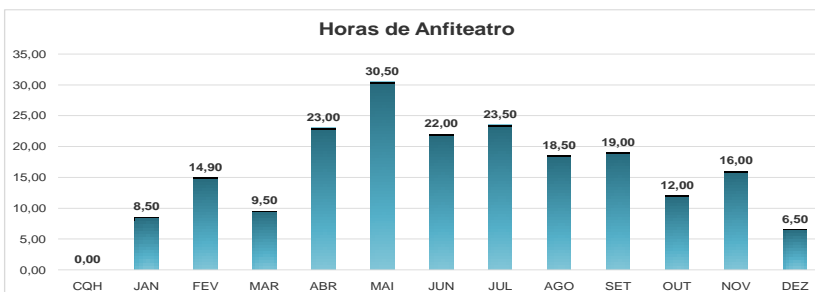
Proporção de cumprimento de Planejamento Estratégico



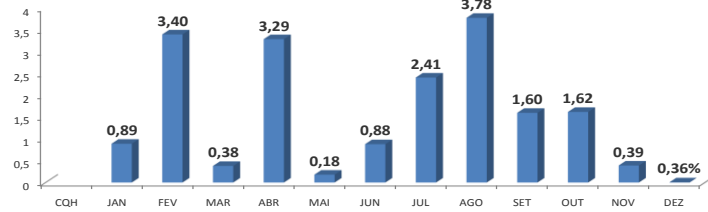
Horas de Treinamento



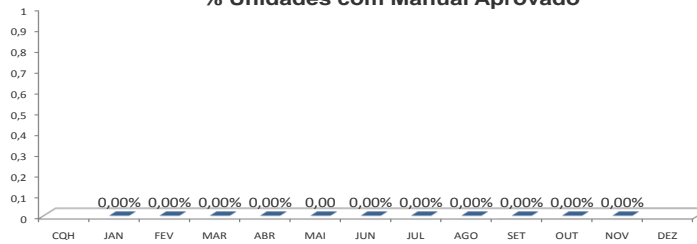
Horas de Anfiteatro



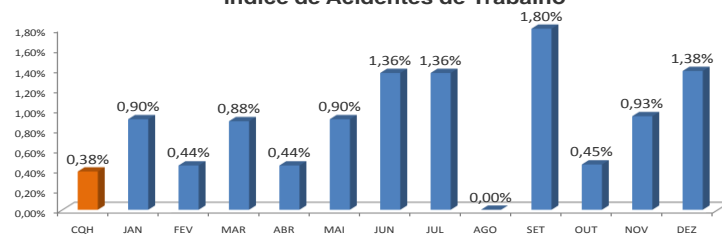
% Pacientes Não Identificados



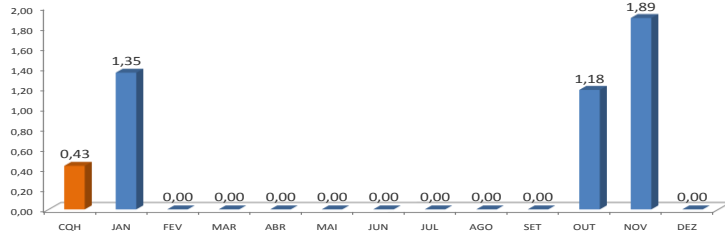
% Unidades com Manual Aprovado



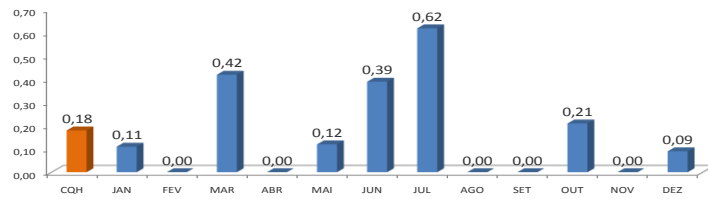
Índice de Acidentes de Trabalho



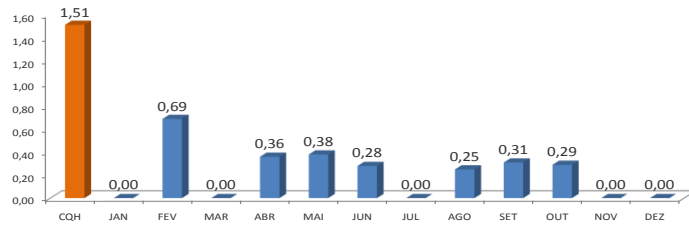
Índice de Extubação Acidental



Índice de Flebite

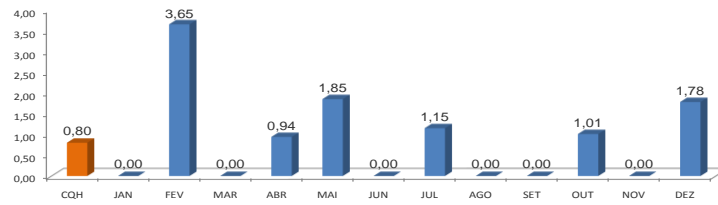


Índice de Úlcera por Pressão

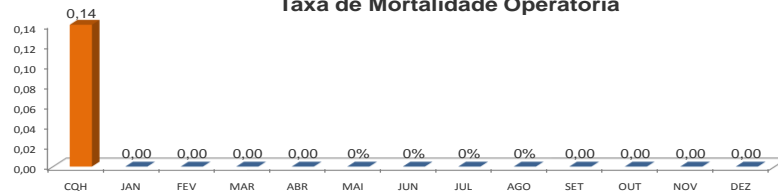




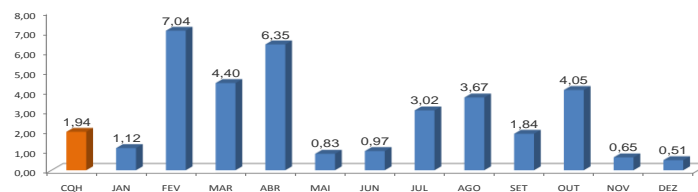
Índice de Queda de Paciente



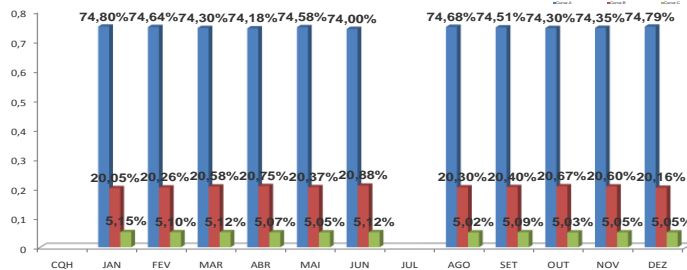
Taxa de Mortalidade Operatória



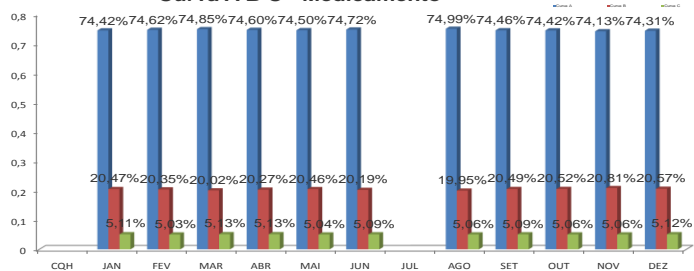
Índice de retirada acidental de SNG



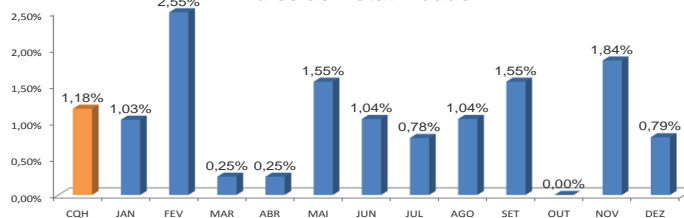
Curva A B C - Material



Curva A B C - Medicamento




Índice de Rotatividade

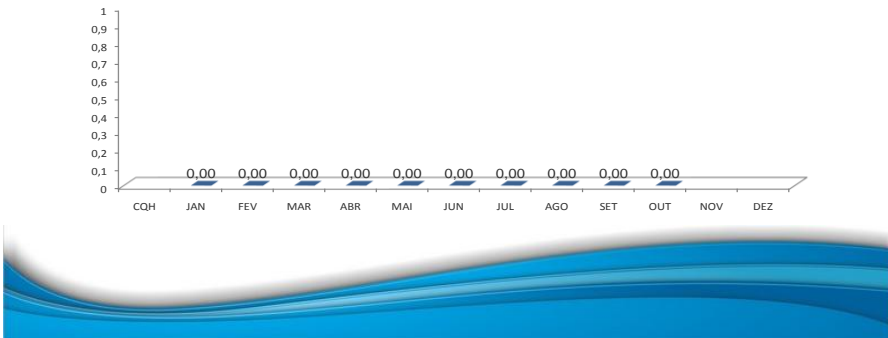





Índice de Resto Injeta



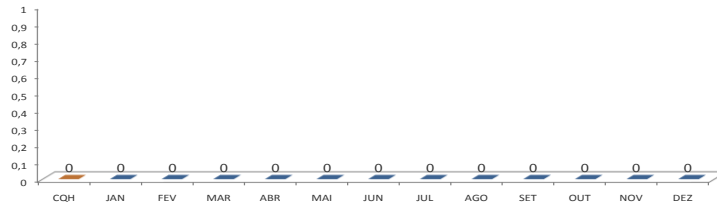
Taxa de devolução dos exames laboratoriais para pacientes de Urgência/Emergência (horas)



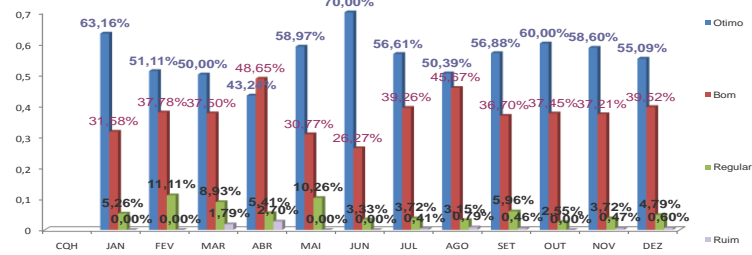
Índice de Prontuários Devolvidos



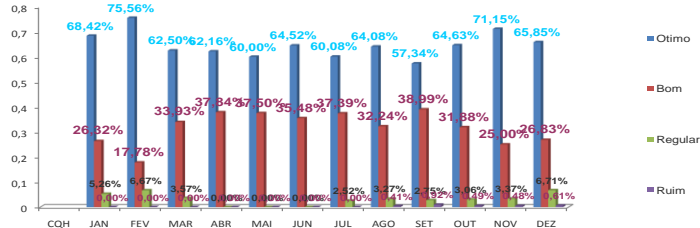
Índice não Conformidade de Prontuário



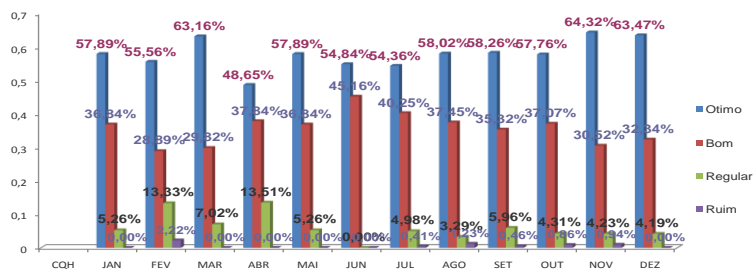
Avaliação do Usuário – Serviço de Higiene



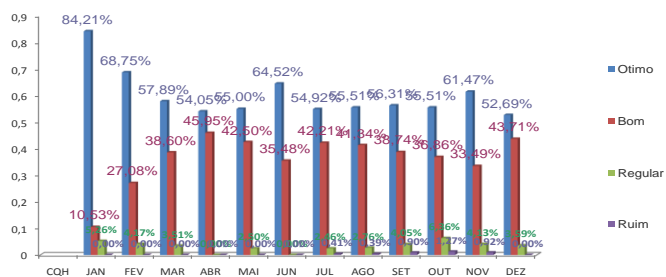
Avaliação do Usuário - Atendimento Médico



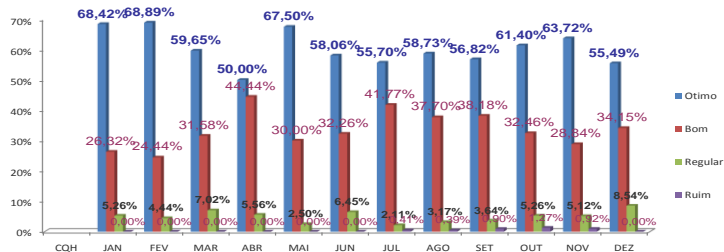
Avaliação do Usuário - Refeição



Avaliação do Usuário - Atendimento Recepção

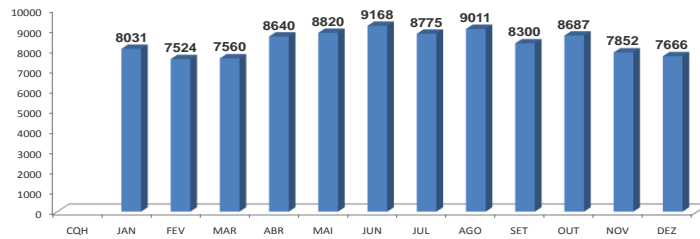


Avaliação do Usuário - Atendimento de Enfermagem

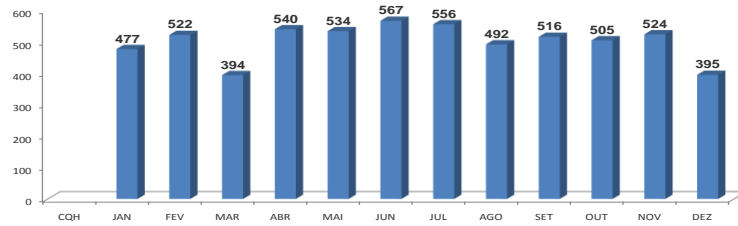




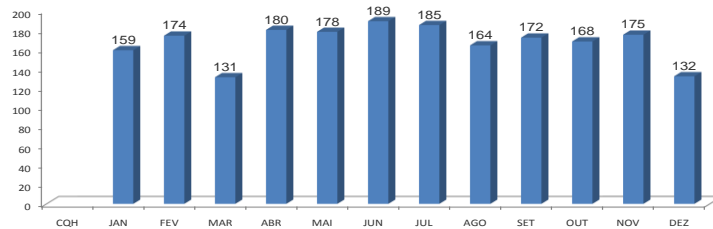
Quilos de Roupas lavadas por setor e Sujidade



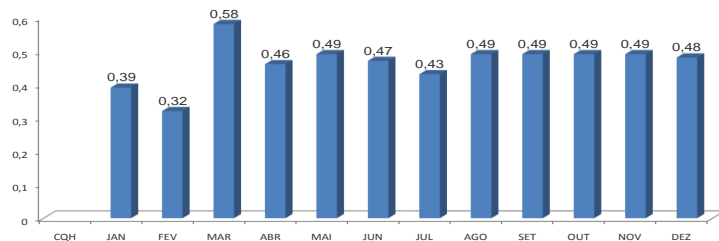
Homem Hora Trabalhada na Manutenção



Sector Solicitante de Serviço para Manutenção



Quantidades de produtos utilizados na lavanderia



Fonte: Planilha dos Indicadores de Acompanhamento de 1 a 33, conforme gráficos das páginas 371 a 383 deste Relatório de Atividades 2018.

INDICADORES HOSPITALARES DE INTERNAÇÃO

Quadro de Indicadores Hospitalares de Pacientes Internados e Paciente Dia em 2018.

Internação/ Mês	Nº de Altas	Nº de Óbitos (- 24 horas)	Nº de Óbitos (+24 horas)	Tranferências do Hospital	Total de Saídas	Total de Internação	Paciente dia	% de Ocupação de Paciente/dia	% Média Mortalidade Geral	% Média Mortalidade Institucional
janeiro	359	3	14	16	357	377	992	3.21	5.50	4.53
fevereiro	371	5	11	7	356	353	900	2.96	5.26	3.62
março	384	4	3	19	363	348	913	3.11	2.38	1.02
abril	386	5	9	14	368	377	908	3.03	4.67	3.00
maio	357	2	15	22	367	370	887	3.04	5.82	5.14
junho	344	3	7	29	345	335	956	3.58	3.75	2.62
julho	320	4	17	19	320	316	837	3.32	8.33	6.75
agosto	266	8	44	15	333	354	1106	3.01	10.81	10.04
setembro	268	6	32	26	332	328	1279	3.18	6.08	4.94
outubro	280	4	23	23	333	316	1125	2.89	6.79	5.28
novembro	252	2	24	13	291	303	1024	3.15	6.22	8.81
dezembro	269	13	19	14	315	302	1125	3.15	6.79	3.77
Total	3.856	59	218	217	4.080	4.079	12.052			

Fonte: Sistema Wareline da Santa Casa de Misericórdia de Paraguaçu Paulista, 2018.

Quadro de Indicadores Hospitalares de Pacientes Internados e Média de Permanência em 2018.

Internação/ Mês	Nº de Altas	Nº de Óbitos (- 24 horas)	Nº de Óbitos (+24 horas)	Tranferências do Hospital	Total de Saídas	Total de Internação	Média de Permanência Paciente	% Média Mortalidade Geral	% Média Mortalidade Institucional
janeiro	359	3	11	16	339	341	3.21	5.50	4.53
fevereiro	371	5	9	7	356	357	2.96	5.26	3.62
março	359	4	3	19	363	365	3.11	2.38	1.02
abril	282	5	9	14	371	377	3.03	4.67	3.00
maio	357	2	15	22	367	370	3.04	5.82	5.14
junho	344	3	7	21	345	347	3.58	3.75	2.62
julho	320	2	17	19	323	320	3.32	8.33	6.75
agosto	266	5	21	15	348	354	3.01	10.81	10.04
setembro	268	6	18	21	332	332	3.18	6.08	4.94
outubro	280	4	15	17	346	348	2.89	6.79	5.28
novembro	252	2	21	13	291	303	3.15	6.22	8.81
dezembro	269	5	19	14	315	316	3.15	6.79	3.77
Total	3.727	46	165	198	4.096	4.130			

Fonte: Sistema Wareline da Santa Casa de Misericórdia de Paraguaçu Paulista, 2018.

Quadro de Indicadores Hospitalares de Internação por Clínicas em 2018.

Internação/ Mês	Nº de Altas	Nº de Óbitos (- 24 horas)	Nº de Óbitos (+24 horas)	Tranferências do Hospital	Total de Saídas	Total de Internação	% de Ocupação	% Total de Mortalidade Geral	% Mortalidade Institucional
CLÍNICA CIRURGICA	942	2	14	7	960	963	8	1.66	1.45
CLÍNICA MÉDICA	1.563	43	150	151	1.907	1.909	16	10.12	7.87
CLÍNICA OBSTETRICA	993	1	0	28	1.021	1.021	9	0.10	0.00
CLÍNICA PEDIÁTRICA	229	0	0	11	240	239	4	0.00	0.00
TOTAL	3.727	46	164	197	4.128	4.132			

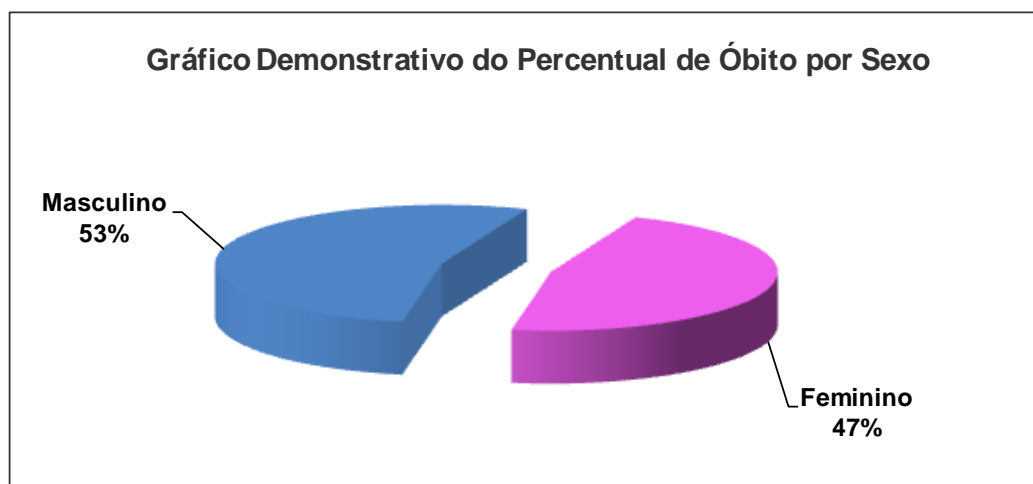
Fonte: Sistema Wareline da Santa Casa de Misericórdia de Paraguaçu Paulista, 2018.

INDICADORES HOSPITALARES DE ÓBITOS

Quadro de Indicadores Hospitalares por Óbitos em 2018.

Meses	MASCULINO		FEMININO		TOTAL	Nº. Óbitos		Total
	(-24 HORAS)	(+ 24 HORAS)	(-24 HORAS)	(+ 24 HORAS)		(-24 HORAS)	(+ 24 HORAS)	
JANEIRO	2	11	1	3	17	3	14	17
FEVEREIRO	0	5	5	6	16	5	11	16
MARÇO	1	2	3	1	7	4	3	7
ABRIL	2	8	3	2	15	5	10	15
MAIO	0	8	2	9	19	2	17	19
JUNHO	3	6	0	3	12	3	9	12
JULHO	3	15	1	3	22	4	18	22
AGOSTO	1	13	3	14	31	4	27	31
SETEMBRO	0	7	3	10	20	3	17	20
OUTUBRO	3	7	1	7	18	4	14	18
NOVEMBRO	0	7	1	7	15	1	14	15
DEZEMBRO	2	6	6	4	18	8	10	18
TOTAL	17	95	29	69	210	46	164	210
	112		98			210		

Fonte: Sistema Wareline da Santa Casa de Misericórdia de Paraguaçu Paulista, 2018.



Fonte: Quadro de Indicadores Hospitalares por Óbitos, 2018.

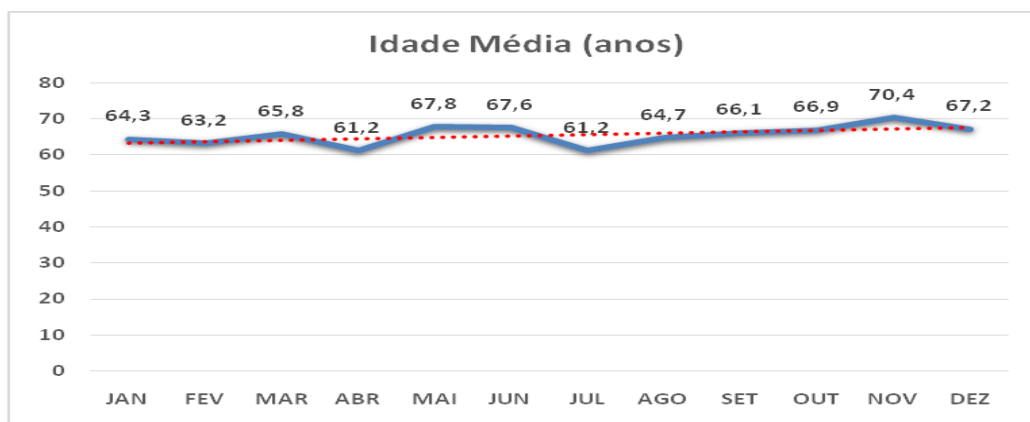
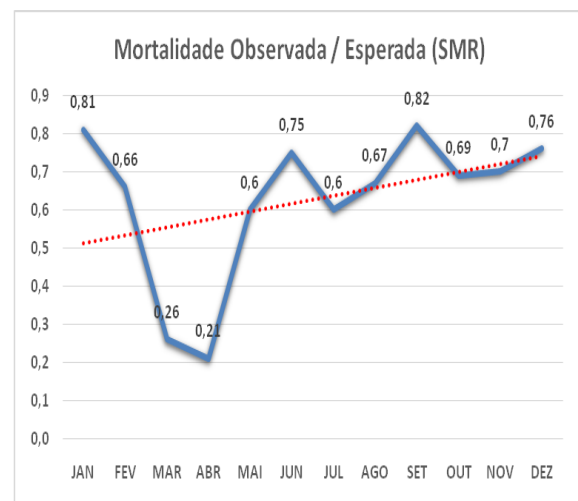
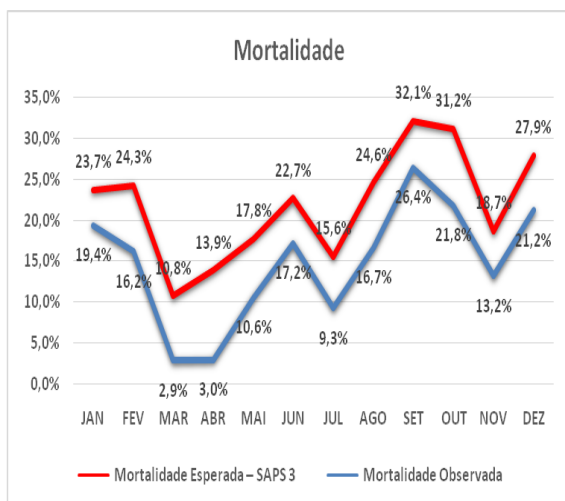
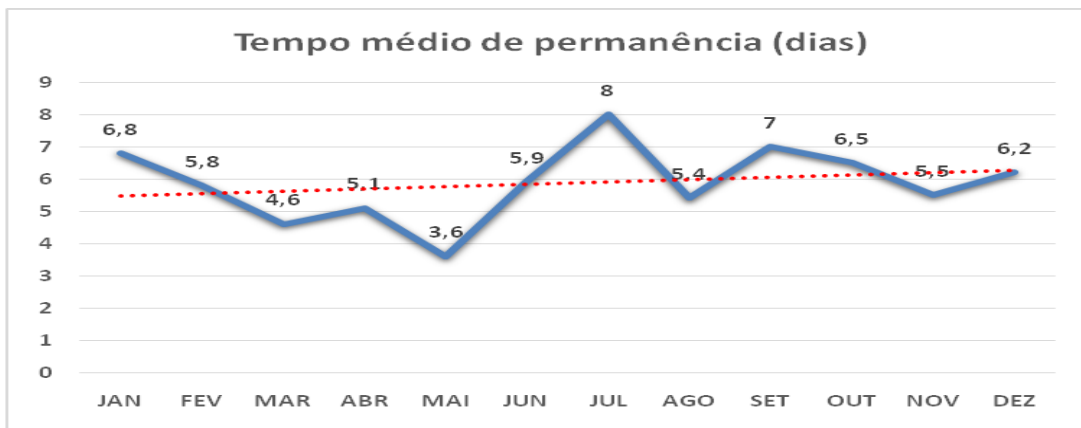
INDICADORES HOSPITALARES DE INTERNAÇÃO DA UNIDADE DE TERAPIA INTENSIVA – UTI

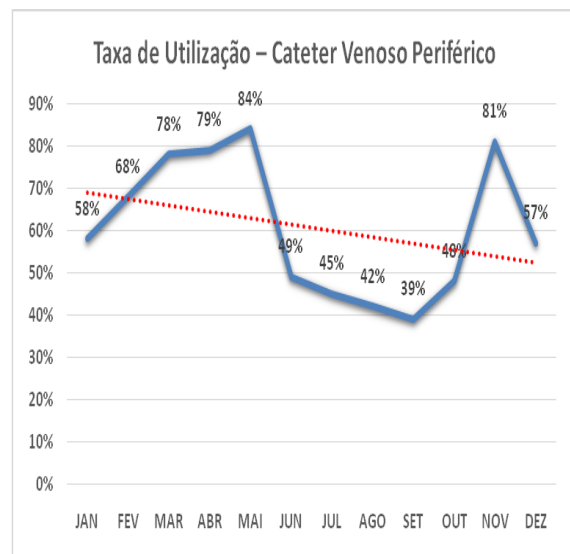
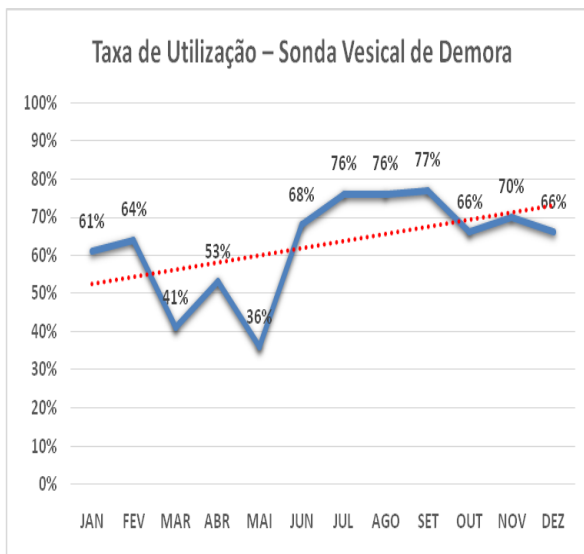
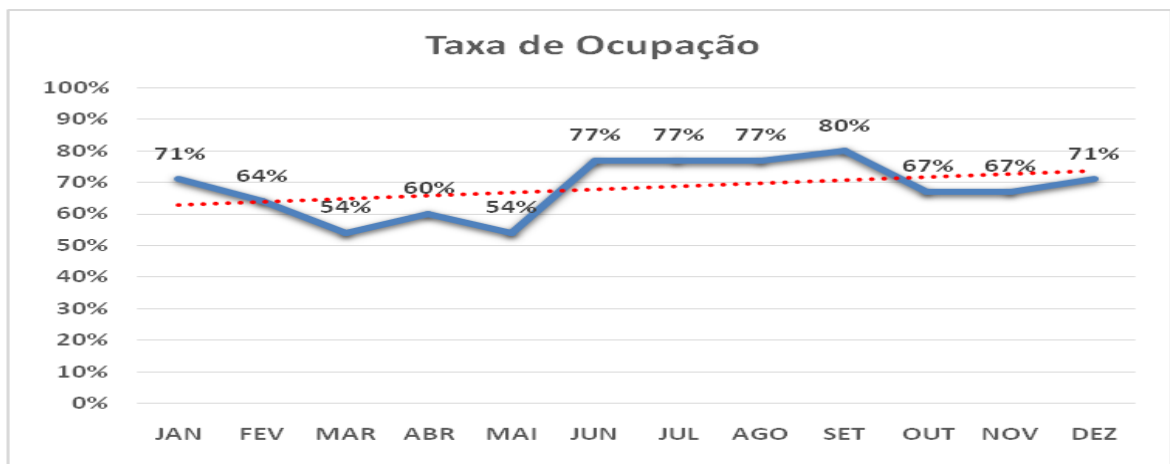
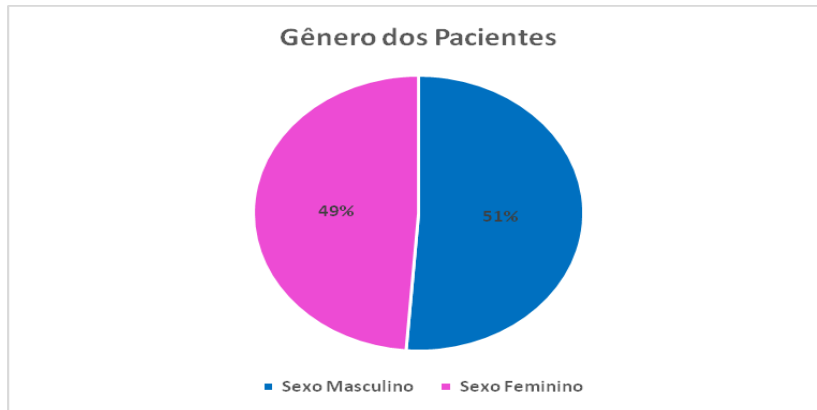
INDICADORES CONSOLIDADOS DA UNIDADE DE TERAPIA INTENSIVA - ANO DE 2018

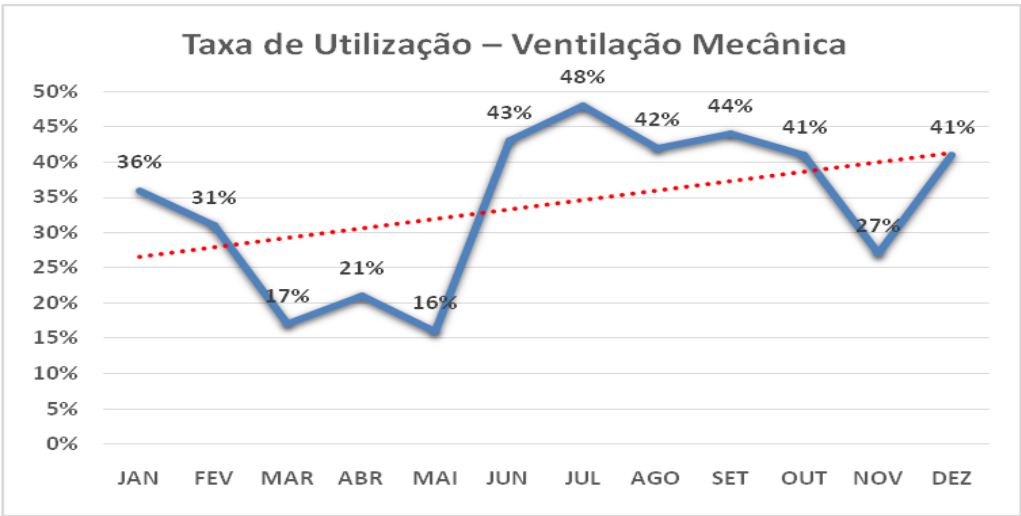
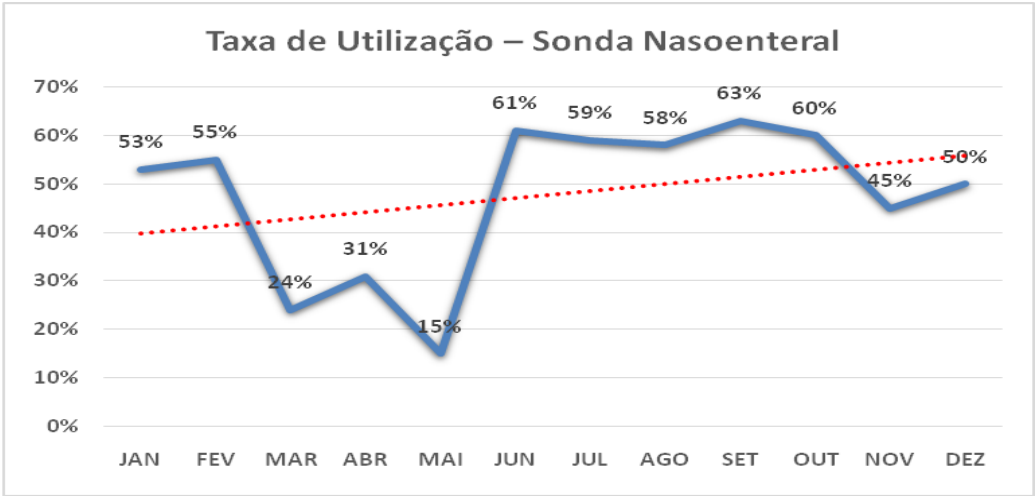
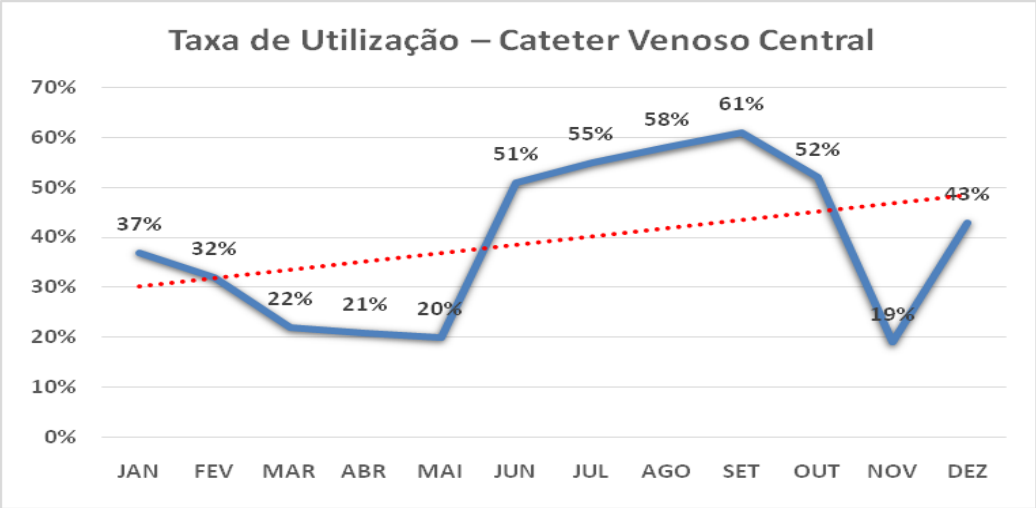
INDICADORES	JAN	FEV	MAR	ABR	MAI	JUN	JUL	AGO	SET	OUT	NOV	DEZ	MÉDIA
Internações	32	31	36	35	47	29	30	36	34	32	38	33	413
Óbitos – total	7	8	1	4	10	7	7	14	12	8	6	13	97,0
Óbitos com menos de 24 horas de internação	1	3	1	3	5	2	4	8	3	1	1	6	38,0
Tempo médio de permanência (dias)	6,8	5,8	4,6	5,1	3,6	5,9	8	5,4	7	6,5	5,5	6,2	5,9
Mortalidade Esperada – SAPS 3	23,7%	24,3%	10,8%	13,9%	17,8%	22,7%	15,6%	24,6%	32,1%	31,2%	18,7%	27,9%	21,9%
Mortalidade Observada	19,4%	16,2%	2,9%	3,0%	10,6%	17,2%	9,3%	16,7%	26,4%	21,8%	13,2%	21,2%	14,8%
Mortalidade Observada / Esperada (SMR)	0,81	0,66	0,26	0,21	0,6	0,75	0,6	0,67	0,82	0,69	0,7	0,76	0,63
Idade Média (anos)	64,3	63,2	65,8	61,2	67,8	67,6	61,2	64,7	66,1	66,9	70,4	67,2	65,5
Sexo Masculino	56,3%	45,2%	38,9%	63,9%	53,2%	61,3%	53,3%	45,5%	41,6%	%	52,6%	51,5%	51%
Sexo Feminino	43,7%	54,8%	61,1%	36,1%	46,8%	38,7%	46,7%	54,5%	58,4%	%	47,4%	48,5%	49%
Taxa de Ocupação	71%	64%	54%	60%	54%	77%	77%	77%	80%	67%	67%	71%	68%
Taxa de Utilização – Sonda Vesical de Demora	61%	64%	41%	53%	36%	68%	76%	76%	77%	66%	70%	66%	63%
Taxa de Utilização – Cateter Venoso Periférico	58%	68%	78%	79%	84%	49%	45%	42%	39%	48%	81%	57%	61%
Taxa de Utilização – Cateter Venoso Central	37%	32%	22%	21%	20%	51%	55%	58%	61%	52%	19%	43%	39%
Taxa de Utilização – Sonda Nasoenteral	53%	55%	24%	31%	15%	61%	59%	58%	63%	60%	45%	50%	48%
Taxa de Utilização – Ventilação Mecânica	36%	31%	17%	21%	16%	43%	48%	42%	44%	41%	27%	41%	34%
Perda de Sonda Nasoenteral/100 dias	1,74	6	2,5	12,7	7,7	1,29	1,4	2,9	0,66	4,8	1,1	0,9	3,6
Extubação acidental/1.000 dias	1,28	0	0	0	0	0	0	0	0	1,1	1,8	0	0,3
Queda do leito/1.000 dias	0	10,6	0	0	6,2	0	0	0	0	0	0	0	1,4
Risco de Úlcera Por Pressão %	72%	81%	60%	62%	76%	85%	89%	89%	83%	81%	72%	71%	77%
Úlcera Por Pressão/1.000 dias	6,3	13,8	10	8,9	7,8	4,6	0	4,7	4,9	5,9	0	0	5,6
Densidade de Infecção – Sonda Vesical de Demora / 1.000 dias	0	0	0	0	0	0	0	0	0	0	0	0	0,0
Densidade de Infecção – Cateter Venoso Periférico / 1.000 dias	0	8,6	0	0	0	0	0	0	0	0	0	0	0,7
Densidade de Infecção – Cateter Venoso Central / 1.000 dias	0	0	23,1	0	0	0	18,5	0	0	20,2	0	8	5,8166667
Densidade de Infecção – Pneumonia Associada à VM / 1.000 dias	0	0	0	0	0	0	0	0	0	0	0	0	0,0
Densidade de Infecção – Sítio Cirúrgico	0	0	0	0	0	0	0	9,9	0	23,5	0	0	2,7833333
Não conformidade administração medicamentos/1.000	0,02	0,07	0,69	0,063	0	0	0	0	0	0,06	0,03	0	0,08
Absenteísmo	15%	2,9%	11,8%	7,4%	0,4%	19,0%	8,7%	6,5%	4,5%	27,6%	31,9%	15%	12,6%

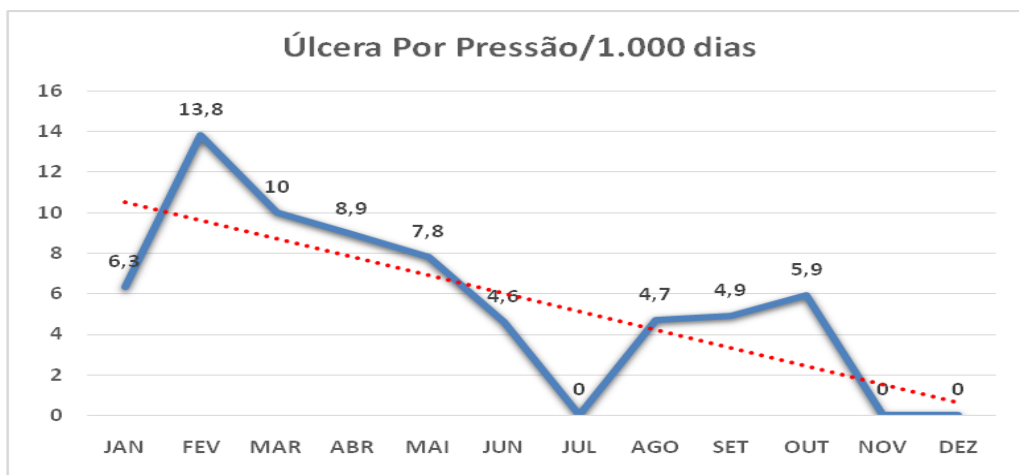
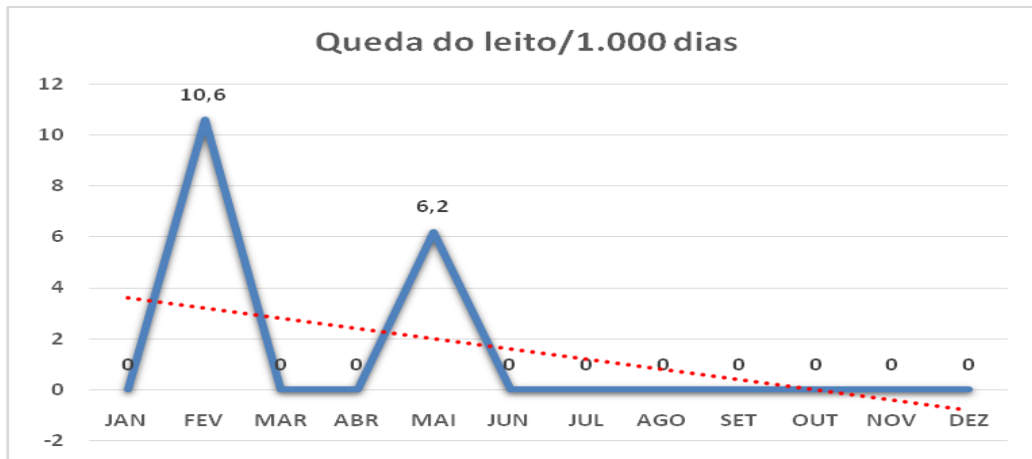
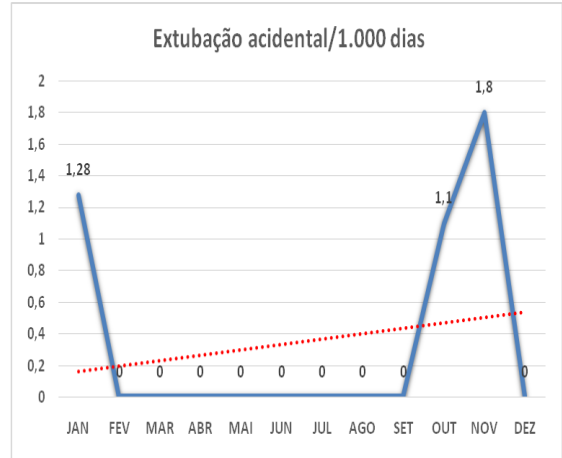
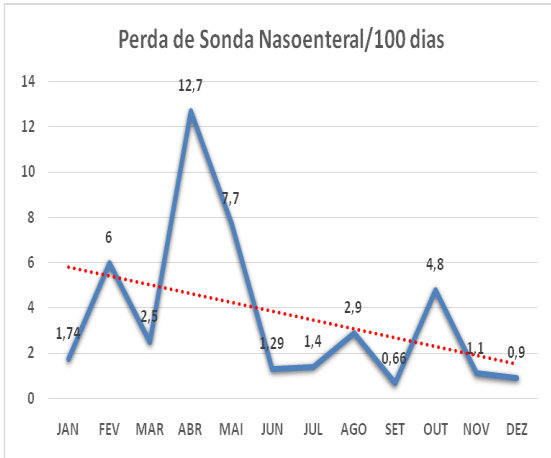
Fonte: Unidade de Terapia Intensiva da Santa Casa de Misericórdia de Paraguaçu Paulista, 2018.

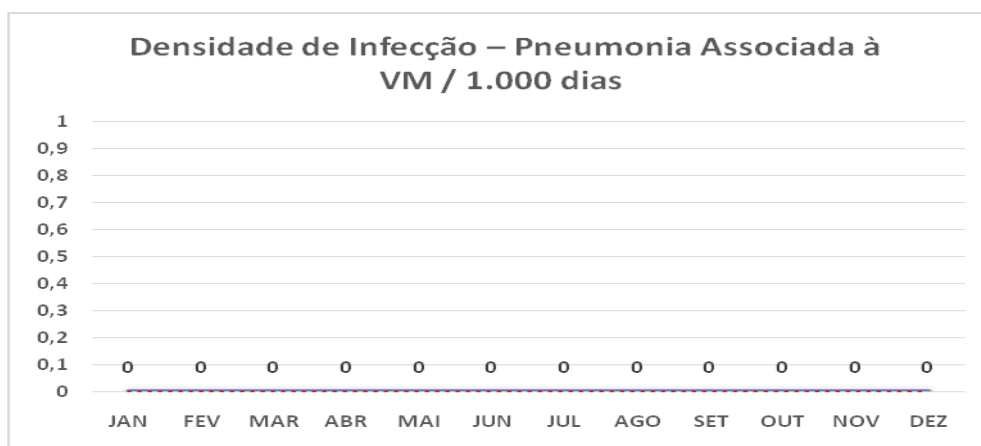
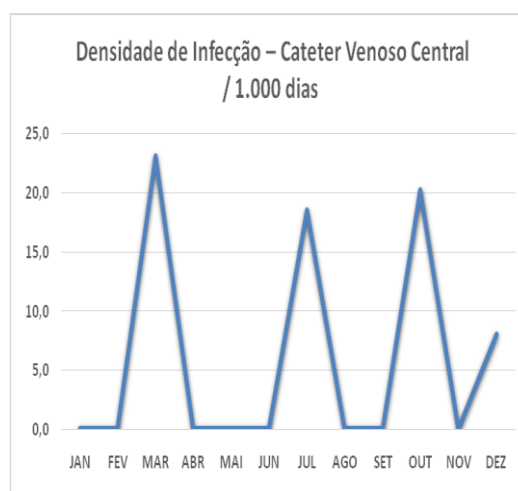
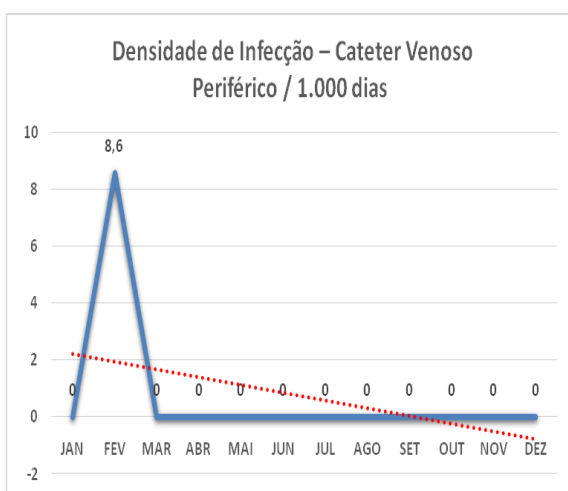
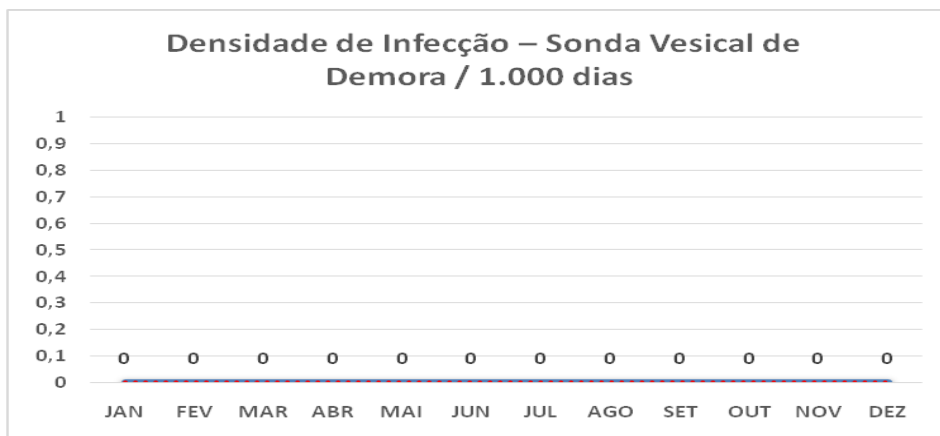
Gráfico demonstrativo dos Indicadores Hospitalares de Internação da Unidade de Terapia Intensiva – UTI 2018.

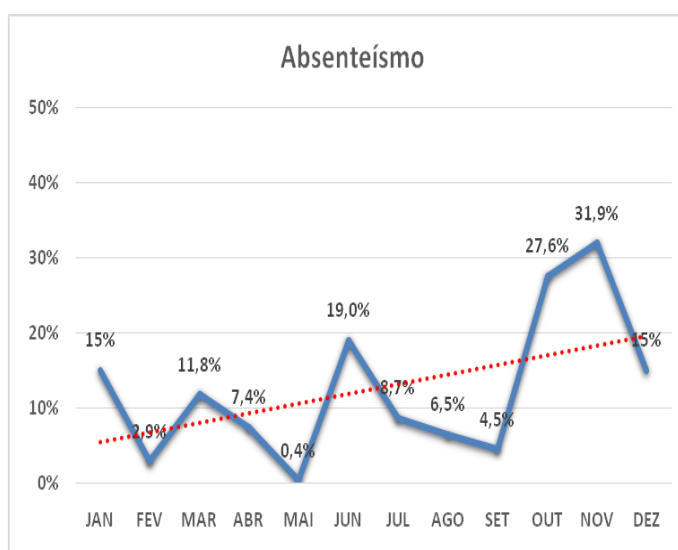
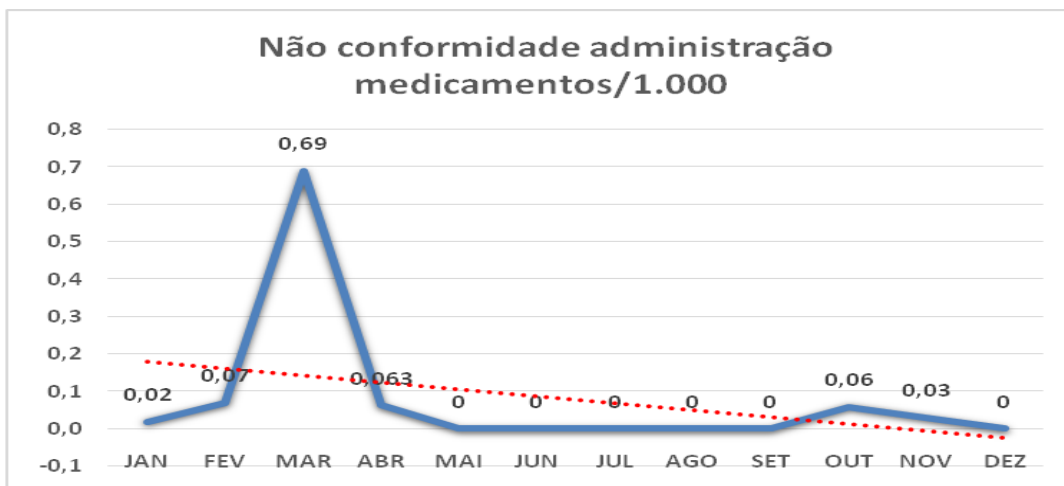
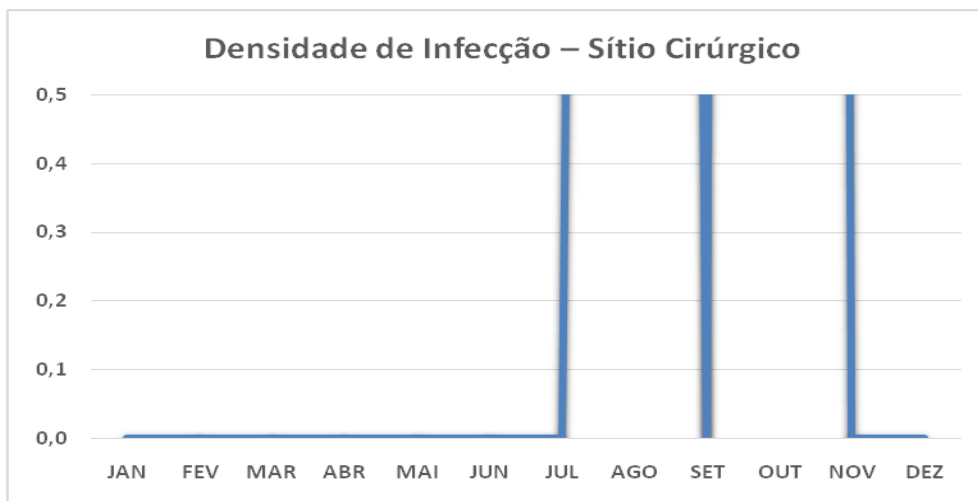












Fonte: Quadro dos Indicadores Consolidados da Unidade de Terapia Intensiva da Santa Casa de Misericórdia de Paraguaçu Paulista, 2018.

Indicadores de Internação da Unidade de Terapia Intensiva – 2018



SANTA CASA DE MISERICORDIA DE PARAGUAÇU PAULISTA
C.N.P.J. 53.638.649/0001-07

e-mail: stacasappta@netonne.com.br home page: www.hospitalparaguaçu.com
Rua Caramuru, 568 - fone: 18-3361-1133 fax: 18-3361-1988
CEP 19700-000 - Paraguaçu Paulista – SP

Paraguaçu Paulista, 11 de fevereiro de 2019.

A/C Sr. Osnir,
Provedor.

Enviamos relatório consolidado dos indicadores de qualidade da Unidade de Terapia Intensiva Adulto da Santa Casa de Paraguaçu Paulista, referente ao ano de 2018.

Foram internados 413 pacientes neste ano. Houve um total de 97 óbitos, sendo 38 deles com menos de 24 horas da internação. A probabilidade de óbito segundo o SAPS-3 (Simplified Acute Physiology Score 3) foi de 21,9%, com mortalidade observada de 14,8%. A taxa de mortalidade observada pela esperada (Standardized Mortality Ratio – SMR) foi de 0,63.


A taxa de ocupação média no período foi de 68% e o tempo médio de permanência foi de 5,9 dias. Do total dos pacientes internados 51% eram do sexo masculino e 49% do feminino, e a idade média foi de 65,5 anos.

As taxas de utilização de dispositivos invasivos foram: 63% para sonda vesical de demora, 61% para cateter venoso periférico, 39% para cateter venoso central, 48% para sonda nasoenteral e 34% para ventilação mecânica.

A densidade de incidência de infecção do trato urinário relacionado a sonda vesical de demora foi de 0,0/1.000 pacientes-dia; a de flebite relacionada a cateter venoso periférico foi de 0,7/1.000 pacientes-dia; a de pneumonia associada a ventilação mecânica foi de 0,0/1.000 pacientes-dia; a de infecção de corrente sanguínea relacionada a cateter venoso central foi de 5,8/1.000 pacientes-dia; e a de sítio cirúrgico foi de 2,8/1.000 pacientes-dia.

Com relação a eventos adversos tivemos os seguintes resultados: perda de sonda nasoenteral de 3,6/100 pacientes-dia com sonda, extubação acidental de 0,3/1.000 pacientes-dia em ventilação mecânica, queda do leito de 1,4/1.000 pacientes-dia com risco de queda, úlcera por pressão de 5,6/1.000 pacientes-dia com risco de úlcera por pressão, não conformidade de administração de medicamentos de 0,08/1.000 administrações de medicamentos. A taxa de absenteísmo média foi de 12,6%.

Colocamo-nos à disposição para eventuais esclarecimentos.
Atenciosamente,


Dr. Leonardo Menegon – CRM 94.134
Coordenador da UTI Adulto
Giselo M. P. da Silva
Enfermeira
Coren/SP 320.162



SANTA CASA DE MISERICORDIA DE PARAGUAÇU PAULISTA
C.N.P.J. 53.638.649/0001-07

e-mail: stacasapta@netonne.com.br home page: www.hospitalparaguaçu.com.br
Rua Caramuru, 568 - fone: 18-3361-1133 fax: 18-3361-1988
CEP 19700-000 - Paraguaçu Paulista – SP

Internações – total	413
Óbitos – total	97
Óbitos com menos de 24 horas de internação	38
Tempo médio de permanência (dias)	5,9
Mortalidade Esperada – SAPS 3	21,9%
Mortalidade Observada	14,8%
Mortalidade Observada / Esperada (SMR)	0,63
Idade Média (anos)	65,5
Sexo Masculino	51%
Sexo Feminino	49%
Taxa de Ocupação	68%
Taxa de Utilização – Sonda Vesical de Demora	63%
Taxa de Utilização – Cateter Venoso Periférico	61%
Taxa de Utilização – Cateter Venoso Central	39%
Taxa de Utilização – Sonda Nasoenteral	48%
Taxa de Utilização – Ventilação Mecânica	34%
Perda de Sonda Nasoenteral/100 dias	3,6
Extubação acidental/1.000 dias	0,3
Queda do leito/1.000 dias	1,4
Risco de Úlcera Por Pressão %	77%
Úlcera Por Pressão/1.000 dias	5,6
Densidade de Infecção – Sonda Vesical de Demora / 1.000 dias	0,0
Densidade de Infecção – Cateter Venoso Periférico / 1.000 dias	0,7
Densidade de Infecção – Cateter Venoso Central / 1.000 dias	5,8
Densidade de Infecção – Pneumonia Associada à VM / 1.000 dias	0,0
Densidade de Infecção – Sítio Cirúrgico	2,8
Não conformidade administração medicamentos/1.000	0,08
Absenteísmo	12,6%

P. G. J. M. Paiva da Silva
Dr. Leonardo Menegon – CRM 94.134
Coordenador da UTI Adulto

Giselle M. L. da Silva
Enfermeira
Coren/SP 320.152

Fonte: Livro de Registro de Atendimentos de Pacientes Internados na UTI da Santa Casa de Misericórdia de Paraguaçu Paulista, 2015; elaborado e visto por Dr. Leonardo F. Menegon, 2018.

RELATÓRIO DE INDICADORES PRO SANTA CASA II

Alta Responsável da Unidade de Terapia Intensiva



Santa Casa de Misericórdia de Paraguaçu Paulista
C.N.P.J 53.638.649/0001-07 INSC. EST. ISENTA

Paraguaçu Paulista 08 de Janeiro de 2019

Relatorio Indicadores Pro Santa Casa II – Item -Alta Responsavel

Mes referencia Janeiro a Dezembro 2018

Item – Alta Responsavel –Fluxo e Encaminhamentos

.Foi encaminhado o Fluxograma do Pronto atendimento para analise do Dr Manuel , ressalto que esse sera revisto pela equipe e iniciaremos o novo desenho do fluxograma/ processo internação.

Itens - Orientação aos Usuarios familiares e cuidadores e Construção e fortalecimento de Equipe de Alta Responsavel

A Santa Casa de Paraguaçu Paulista atraves da equipe multidisciplinar, no mes de Janeiro a Dezembro de 2018 realizou as seguintes intervenções,para qualificar a Alta Responsavel do paciente atraves de:

-Todas as terças feiras e sexta feiras é realizada visita multidisciplinar (medico plantonista, medico coordenador, enfermeiro assistencial, enfermeiro coordenador, farmaceutico, nutricionista, assistente social, psicologo, CCIH) na beira leito aos pacientes da UTI, onde são discutidos todos os casos e revisto a assistencia, olhando o paciente como um todo, onde ocorre a interação de todos os profissionais para atender a necessidade do paciente e seus familiares. Segue ata das reunioes em anexo

Ocorreu tambem a reuniao das equipes Multidisciplinar e Grupo de Trabalho Humanizado, onde foi realizado trabalho focado na qualidade da assistencia dentro e fora do ambiente hospitalar. Em anexo as atas.

Fernanda Americo de Rossini

Coordenador Tecnico

SERVIÇOS PRESTADOS INSTITUCIONAL

Quadro de Serviços de Prestados no período de 2018.

TIPOS DE ATENDIMENTOS (Descrição dos serviços prestados)	2018											
	Nº. de Atendimentos Ambulatorial e Internação											
	SUS			Outros			Pacote/ Particular			Total		Total Geral
	Amb.	Inter.	Total	Amb.	Inter.	Total	Amb.	Inter.	Total	Amb.	Inter.	
Internação	0	3.241	3.241	0	784	784	0	113	113	0	4.138	4.138
Atendimentos/ Consultas	71.502	0	71.502	8.443	0	8.443	1.452	0	1.452	81.397	0	81.397
Procedimentos Pacientes	332.715	10.541	343.256	34.449	1.892	36.341	0	0	0	367.164	12.433	379.597
Raios-X	16.332	1.174	17.506	3.044	190	3.234	75	46	121	19.451	1.410	20.861
Ultrassonografia	293	290	583	47	55	102	4	10	14	344	355	699
Eletrocardiograma	1.683	302	1.985	143	47	190	29	13	42	1.855	362	2.217
Laboratório	35.319	19.270	54.589	1.607	5.160	6.767	0	1.104	1.104	36.926	25.534	62.460
Cirurgias Geral e Pequenas	0	1.293	1.293	0	178	178	0	170	170	0	1.641	1.641
Cirurgias	633	34	667	112	0	112	184	0	184	929	34	963
Endoscopia	3.695	3.781	7.476	390	264	654	0	55	55	4.085	4.100	8.185
Fisioterapia	74	266	340	0	28	28	3	17	20	77	311	388
Agencia Transfusional	28	0	28	1	0	1	10	0	10	39	0	39
Retossigmoidoscopia	87	0	87	38	0	38	20	0	20	145	0	145
Colonoscopia	27	0	27	0	0	0	4	0	4	31	0	31
Retossigmoidoscopia) serviço externo)	325	0	325	65	0	65	82	0	82	472	0	472
Endoscopia (serviço externo)	367	0	367	100	0	100	34	0	34	501	0	501
Eletrocardiograma (serviço externo)	2.585	0	2.585	0	0	0	0	0	0	2.585	0	2.585
Ultrassonografia (serviço externo)	87	0	87	7	0	7	11	0	11	105	0	105
Colonoscopia (serviço externo)	67	0	67	0	0	0	0	0	0	67	0	67
Espirometria (serviço externo)	454	0	454	7	0	7	2	0	2	463	0	463
Ecocardiograma (serviço externo)	209	0	209	53	0	53	38	0	38	300	0	300
Mapeamento (serviço externo)	341	0	341	36	0	36	68	0	68	445	0	445
Holter (serviço externo)	393	0	393	64	0	64	64	0	64	521	0	521
Teste Ergométrico (serv. Externo)	99	0	99	0	0	0	0	0	0	99	0	99
Consulta Inf. (serviço externo)	19	0	19	0	0	0	0	0	0	19	0	19
Urologia (serviço externo)	0	696	696	0	0	0	0	0	0	0	696	696
Gasometria	470	0	470	0	0	0	0	0	0	470	0	470
Videolaringoscopia (serv. externo)	259	0	259	0	0	0	0	0	0	259	0	259
Audiometria (serv. externo)	259	0	259	0	0	0	0	0	0	259	0	259
Impedanciometria (serv. externo)	474	0	474	0	0	0	0	0	0	474	0	474
Teste Orelhinha	177	245	422	18	34	52	0	4	4	195	283	478
Tomografia Computadorizada	0	0	0	578	0	578	382	0	382	960	0	960
Tomografia Computadorizada (externo)	298	0	298	0	0	0	76	0	76	374	0	374
Ecodoppler	451	0	451	0	0	0	0	0	0	451	0	451
Litotripsia	102	0	102	0	0	0	0	0	0	102	0	102
Avaliação Marcapasso	0	0	0	0	0	0	0	0	0	0	0	0
Outros												
Total dos Atendimentos	469.824	41.133	510.957	49.202	8.632	57.834	2.538	1.532	4.070	521.564	51.297	572.861

Fonte: Informações do Relatório de Atividades da Santa Casa de Misericórdia de Paraguaçu Paulista, 2018.

Quadro de Serviços de Prestados no período de 2017.

TIPOS DE ATENDIMENTOS (Descrição dos serviços prestados)	2017											
	Nº. de Atendimentos Ambulatorial e Internação											
	SUS			Outros			Pacote/ Particular			Total		Total Geral
	Amb.	Inter.	Total	Amb.	Inter.	Total	Amb.	Inter.	Total	Amb.	Inter.	
Internação	0	3.382	3.382	0	757	757	0	234	234	0	4.373	4.373
Atendimentos/ Consultas	73.670	0	73.670	8.500	0	8.500	768	0	768	82.938	0	82.938
Procedim. Pacientes Dia Raios-X	300.329	11.081	311.410	30.088	2.086	32.174	0	0	0	330.417	13.167	343.584
Ultrassonografia	19.058	1.433	20.491	2.931	249	3.180	186	66	252	22.175	1.748	23.923
Eletrcardiograma	275	256	531	48	72	120	0	6	6	323	334	657
Laboratório	1.885	310	2.195	184	46	230	64	5	69	2.133	361	2.494
Cirurg. Geral e Peq. Cirur.	32.364	17.414	49.778	6.390	1.188	7.578	0	1.287	1.287	38.754	19.889	58.643
Endoscopia	0	1.368	1.368	0	188	188	0	185	185	0	1.741	1.741
Fisioterapia	402	34	436	50	0	50	156	0	156	608	34	642
Agencia Transfusional	4.022	2.555	6.577	80	334	414	0	58	58	4.102	2.947	7.049
Retossigmoidoscopia	70	298	368	0	20	20	0	13	13	70	331	401
Colonoscopia	53	0	53	0	0	0	8	0	8	61	0	61
Retossigmoidoscopia (serviço externo)	101	0	101	12	0	12	37	0	37	150	0	150
Endoscopia (serviço externo)	59	0	59	1	0	1	5	0	5	65	0	65
Eletrcardiograma (serviço externo)	341	0	341	47	0	47	144	0	144	532	0	532
Ultrassonografia (serviço externo)	373	0	373	36	0	36	46	0	46	455	0	455
Colonoscopia (serviço externo)	2.800	0	2.800	0	0	0	0	0	0	2.800	0	2.800
Espirometria (serviço externo)	98	0	98	10	0	10	37	0	37	145	0	145
Ecocardiograma (serviço externo)	145	0	145	0	0	0	0	0	0	145	0	145
Mapeamento (serviço externo)	538	0	538	12	0	12	41	0	41	591	0	591
Holter (serviço externo)	237	0	237	8	0	8	26	0	26	271	0	271
Teste Ergométrico (serv. Externo)	315	0	315	10	0	10	48	0	48	373	0	373
Consulta Inf. (serviço externo)	372	0	372	8	0	8	89	0	89	469	0	469
Urologia (serviço externo)	89	0	89	0	0	0	0	0	0	89	0	89
Gasometria	12	0	12	0	0	0	0	0	0	12	0	12
Videolaringoscopia (serv. externo)	0	514	514	0	0	0	0	0	0	0	514	514
Audiometria (serv. externo)	568	0	568	0	0	0	0	0	0	568	0	568
Impedanciometria (serv. externo)	246	0	246	0	0	0	0	0	0	246	0	246
Teste Orelhinha	246	0	246	0	0	0	0	0	0	246	0	246
Tomografia Computadorizada	399	0	399	0	0	0	0	0	0	399	0	399
Tomografia Computadorizada (externo)	228	208	436	33	34	67	0	2	2	261	244	505
Ecodoppler	0	0	0	511	0	511	334	0	334	845	0	845
Litotripsia	0	0	0	0	0	0	76	0	76	76	0	76
Avaliação Marcapasso	190	0	190	0	0	0	0	0	0	190	0	190
Outros	98	0	98	0	0	0	0	0	0	98	0	98
Total dos Atendimentos	439.583	38.853	478.436	48.959	4.974	53.933	2.065	1.856	3.921	490.607	45.683	536.290

Fonte: Informações do Relatório de Atividades da Santa Casa de Misericórdia de Paraguaçu Paulista, 2017.

Quadro de Serviços de Prestados no período de 2016.

TIPOS DE ATENDIMENTOS (Descrição dos serviços prestados)	2016											
	Nº. de Atendimentos Ambulatorial e Internação											
	SUS			Outros			Pacote/ Particular			Total		Total Geral
	Amb.	Inter.	Total	Amb.	Inter.	Total	Amb.	Inter.	Total	Amb.	Inter.	
Internação	0	3.094	3.094	0	858	858	0	199	199	0	4.151	4.151
Atendimentos/ Consultas	69.769	0	69.769	8.277	0	8.277	608	0	608	78.654	0	78.654
Procedim. Pacientes Dia	152.826	10.128	162.954	89.440	1.051	90.491	0	0	0	242.266	11.179	253.445
Raios-X	16.962	1.368	18.330	2.816	306	3.122	197	75	272	19.975	1.749	21.724
Ultrassonografia	247	255	502	38	88	126	2	13	15	287	356	643
Eletrocardiograma	1.857	448	2.305	114	59	173	14	20	34	1.985	527	2.512
Laboratório	30.996	17.082	48.078	1.218	3.347	4.565	2.593	1.422	4.015	34.807	21.851	56.658
Cirurgias Geral e Peq. Cirurg.	0	1.095	1.095	0	204	204	0	167	167	0	1.466	1.466
Endoscopia	410	0	410	116	0	116	105	0	105	631	0	631
Fisioterapia	2.455	2.744	5.199	470	535	1.005	0	60	60	2.925	3.339	6.264
Agencia Transfusional	53	295	348	1	77	78	0	15	15	54	387	441
Retossigmoidoscopia	11	0	11	0	0	0	5	0	5	16	0	16
Colonoscopia	69	0	69	5	0	5	33	0	33	107	0	107
Retossigmoidoscopia (serviço externo)	10	0	10	7	0	7	0	0	0	17	0	17
Endoscopia (serviço ext.)	370	0	370	91	0	91	90	0	90	551	0	551
Eletrocardiograma (serviço externo)	273	0	273	101	0	101	130	0	130	504	0	504
Ultrassonografia (serv.ext.)	2.348	0	2.348	0	0	0	0	0	0	2.348	0	2.348
Colonoscopia (serv.e.)	83	0	83	0	0	0	23	0	23	106	0	106
Espirometria (serviço ext.)	172	0	172	0	0	0	0	0	0	172	0	172
Ecocardiograma (serviço externo)	404	0	404	0	0	0	76	0	76	480	0	480
Mapeamento (serviço ext.)	208	0	208	0	0	0	9	0	9	217	0	217
Holter (serviço externo)	254	0	254	0	0	0	35	0	35	289	0	289
Teste Ergométrico (serv. Externo)	389	0	389	0	0	0	44	0	44	433	0	433
Consulta Inf. (serviço ext.)	88	0	88	0	0	0	0	0	0	88	0	88
Urologia (serviço externo)	48	0	48	0	0	0	0	0	0	48	0	48
Gasometria	24	438	462	0	0	0	0	0	0	24	438	462
Videolaringoscopia (serv. externo)	512	0	512	0	0	0	0	0	0	512	0	512
Audiometria (serv. externo)	277	0	277	0	0	0	0	0	0	277	0	277
Impedanciometria (serv. externo)	276	0	276	0	0	0	0	0	0	276	0	276
Teste Orelhinha	345	0	345	0	0	0	0	0	0	345	0	345
Tomografia Computad. (externo)	215	215	430	11	34	45	0	1	1	226	250	476
Tomografia Computad. (externo)	0	0	0	501	0	501	384	0	384	885	0	885
Ecodoppler	404	0	404	0	0	0	76	0	76	480	0	480
Litotripsia	190	0	190	0	0	0	0	0	0	190	0	190
Avaliação Marcapasso	100	0	100	0	0	0	0	0	0	100	0	100
Outros	0	0	0	0	0	0	0	0	0	0	0	0
Total dos Atendimentos	282.645	37.162	319.807	103.206	6.559	109.765	4.424	1.972	6.396	390.275	45.693	435.968

Fonte: Informações do Relatório de Atividades da Santa Casa de Misericórdia de Paraguaçu Paulista, 2016, mantido neste relatório de 2018.

Quadro de Serviços de Prestados no período de 2015.

TIPOS DE ATENDIMENTOS (Descrição dos serviços prestados)	2015											
	Nº. de Atendimentos Ambulatorial e Internação Realizados											
	SUS			Outros			Pacote/ Particular			Total		Total Geral
	Amb.	Inter.	Total	Amb.	Inter.	Total	Amb.	Inter.	Total	Amb.	Inter.	
Internação	0	2.754	2.754	0	819	819	0	235	235	0	3.808	3.808
Atendim./ Consultas/ Procedim.	188.113	0	188.113	87.408	0	87.408	430	0	430	275.951	0	275.951
Raios-X	17.578	1.142	18.720	2.875	150	3.025	111	83	194	20.564	1.375	21.939
Ultrassonografia	220	217	437	14	69	83	2	15	17	236	301	537
Eletrocardiograma	1.992	31	2.023	164	5	169	12	7	19	2.168	43	2.211
Laboratório	35.350	16.913	52.263	6.791	1.004	7.795	1.584	0	1.584	43.725	17.917	61.642
Cirurgias Geral e Pequen. Cirurg.	1.102	0	1.102	204	0	204	158	0	158	1.464	0	1.464
Endoscopia	506	0	506	116	0	116	114	0	114	736	0	736
Fisioterapia	2.745	2.933	5.678	830	357	1.187	0	70	70	3.575	3.360	6.935
Agencia Transfusional	0	344	344	0	48	48	0	21	21	0	413	413
Retossigmoidoscopia	15	0	15	0	0	0	0	0	0	15	0	15
Colonoscopia	68	0	68	1	0	1	15	0	15	84	0	84
Retossigmoidoscopia (serv. Ext.)	16	0	16	2	0	2	3	0	3	21	0	21
Endoscopia (serviço externo)	468	0	468	111	0	111	109		109	688	0	688
Eletrocardiograma (serviço externo)	320		320	73	0	73	58	0	58	451	0	451
Ultrassonografia (serviço externo)	2.412	0	2.412	0	0	0	1	0	1	2.413	0	2.413
Colonoscopia (serviço externo)	72	0	72	0	0	0	21	0	21	93	0	93
Espirometria (serviço externo)	153	0	153	0	0	0	0	0	0	153	0	153
Ecocardiograma (serviço externo)	489	0	489	0	0	0	71	0	71	560	0	560
Mapeamento (serviço externo)	236	0	236	0	0	0	9	0	9	245	0	245
Holter (serviço externo)	327	0	327	0	0	0	20	0	20	347	0	347
Teste Ergométrico (serv. Externo)	454	0	454	0	0	0	69	0	69	523	0	523
Consulta Inf. (serviço externo)	84	0	84	0	0	0	0	0	0	84	0	84
Urologia (serviço externo)	48	0	48	0	0	0	0	0	0	48	0	48
Gasometria	29	513	542	0	0	0	0	0	0	29	513	542
Videolarinoscopia (serv. externo)	499	0	499	0	0	0	0	0	0	499	0	499
Audiometria (serv. externo)	240	0	240	0	0	0	0	0	0	240	0	240
Impedanciometria (serv. externo)	241	0	241	0	0	0	0	0	0	241	0	241
Teste Orelhinha	457	0	457	0	0	0	0	0	0	457	0	457
Tomografia Computadorizada	133	163	296	0	0	0	0	0	0	133	163	296
Tomografia Computadorizada (ext.)	0	0	0	488	0	488	353	0	353	841	0	841
Ecodoppler	88	0	88	0	0	0	2	0	2	90	0	90
Litotripsia	110	0	110	0	0	0	0	0	0	110	0	110
Avaliação Marcapasso	69	0	69	0	0	0	0	0	0	69	0	69
Outros	0		0			0			0	0	0	0
Total dos Atendimentos	254.634	25.010	279.644	99.077	2.452	101.529	3.142	431	3.573	356.853	27.893	384.746

Fonte: Informações do Relatório de Atividades da Santa Casa de Misericórdia de Paraguaçu Paulista, 2015, mantido neste relatório de 2018.

Quadro de Serviços de Prestados no período de 2014.

TIPOS DE ATENDIMENTOS (Descrição dos serviços prestados)	2014											
	Nº. de Atendimentos Ambulatorial e Internação											
	SUS			Outros			Pacote/ Particular			Total		Total Geral
	Amb.	Inter.	Total	Amb.	Inter.	Total	Amb.	Inter.	Total	Amb.	Inter.	
Internação	0	2.741	2.741	0	576	576	0	232	232	0	3.549	3.549
Consultas/ Procedimentos	167.695	0	167.695	42.967	0	42.967	444	0	444	211.106	0	211.106
Raios-X	18.381	911	19.292	2.954	186	3.140	89	59	148	21.424	1.156	22.580
Ultrassonografia	297	218	515	31	46	77	5	9	14	333	273	606
Eletrocardiograma	2.353	90	2.443	244	14	258	148	8	156	2.745	112	2.857
Laboratório	25.857	15.997	41.854	5.635	1.425	7.060	1.157	0	1.157	32.649	17.422	50.071
Cirurgias Geral e Pequenas Cirurgias	1.337	0	1.337	194	0	194	157	0	157	1.688	0	1.688
Endoscopia	0	0	0	72	0	72	99	0	99	171	0	171
Fisioterapia	4.552	2.310	6.862	820	193	1.013	0	9	9	5.372	2.512	7.884
Agencia Transfusional	104	291	395	6	43	49	0	16	16	110	350	460
Retossigmoidoscopia	0	0	0	0	0	0	2	0	2	2	0	2
Colonoscopia	0	0	0	0	0	0	12	0	12	12	0	12
Retossigmoidoscopia)serviço externo)	109	0	109	0	0	0	3	0	3	112	0	112
Endoscopia (serviço externo)	516	0	516	0	0	0	0	0	0	516	0	516
Eletrocardiograma (serviço externo)	2.023	0	2.023	0	0	0	0	0	0	2.023	0	2.023
Ultrassonografia (serviço externo)	2.625	0	2.625	0	0	0	0	0	0	2.625	0	2.625
Colonoscopia (serviço externo)	94	0	94	0	0	0	0	0	0	94	0	94
Espirometria (serviço externo)	195	0	195	0	0	0	0	0	0	195	0	195
Ecocardiograma (serviço externo)	510	0	510	0	0	0	83	0	83	593	0	593
Mapeamento (serviço externo)	178	0	178	0	0	0	16	0	16	194	0	194
Holter (serviço externo)	276	0	276	0	0	0	34	0	34	310	0	310
Teste Ergométrico (serv. Externo)	386	0	386	0	0	0	106	0	106	492	0	492
Consulta Inf. (serviço externo)	133	0	133	0	0	0	0	0	0	133	0	133
Urologia (serviço externo)	48	0	48	0	0	0	0	0	0	48	0	48
Gasometria	617	0	617	0	0	0	0	0	0	617	0	617
Videolaringoscopia (serv. externo)	480	0	480	0	0	0	0	0	0	480	0	480
Audiometria (serv. externo)	317	0	317	0	0	0	0	0	0	317	0	317
Impedanciometria (serv. externo)	322	0	322	0	0	0	0	0	0	322	0	322
Teste Orelhinha	367	0	367	0	0	0	0	0	0	367	0	367
Tomografia Computadorizada	416	0	416	695	0	695	386	0	386	1.497	0	1.497
Ecodoppler	12	1	13	0	0	0	0	0	0	12	1	13
Litotripsia	18	0	18	0	0	0	0	0	0	18	0	18
Outros	0	0	0	0	0	0	0	0	0	0	0	0
Total dos Atendimentos	230.218	22.559	252.777	53.618	2.483	56.101	2.741	333	3.074	286.577	25.375	311.952

Fonte: Informações do Relatório de Atividades da Santa Casa de Misericórdia de Paraguaçu Paulista, 2014, mantido neste relatório de 2018.

RELATÓRIO DA GESTÃO DE FATURAMENTO, FINANCEIRO E CONTÁBIL E PARECERES

Os Relatórios apresentados do Faturamento, Financeiro e Contábil referem-se da prestação de serviços realizados na instituição através das Informações de AIH – Autorização de Internação Hospitalar e SIA – Sistema de Informação Ambulatorial do Sistema Único de Saúde, que são lançados durante o exercício, bem como da apresentação de outras informações para gerar os relatórios de atendimentos ambulatorial e internação dos convênios as saúde suplementar e particulares.

FATURAMENTO

FATURAMENTO AIH

Quadro de Faturamento das AIHs apresentadas, aprovadas e recebidas em 2018.

Mês	Nº de Internação faturada	Nº de AIH aprovada	Valor Faturado	Valor Aprovado	Valor Recebido	Diferença do Valor Faturado e Valor Aprovado	AIHs bloqueadas
Janeiro	284	232	259.418,74	198.136,36	203.763,76	(61.282,38)	0,52
Fevereiro	305	304	263.910,13	263.910,13	203.763,76	-	0,01
Março	338	316	210.559,72	210.559,72	203.763,76	-	0,22
Abril	316	319	232.198,87	232.197,87	203.763,76	(1,00)	0,4
Maio	276	236	251.244,86	146.592,95	203.763,76	(104.651,91)	0,11
Junho	286	275	218.252,72	218.252,76	203.763,76	0,04	0,13
Julho	321	308	284.423,03	207.853,95	203.763,76	(76.569,08)	1,16
Agosto	392	276	272.030,97	222.658,94	203.763,76	(49.372,03)	0,12
Setembro	272	260	283.604,54	230.966,99	203.763,76	(52.637,55)	0,23
Outubro	278	255	340.818,40	272.387,73	203.763,76	(68.430,67)	0,34
Novembro	259	225	239.447,45	248.951,45	203.763,76	9.504,00	1,41
Dezembro	414	273	168.995,90	221.635,23	203.763,76	52.639,33	465
Total	3.741	3.279	3.024.905,33	2.674.104,08	2.445.165,12	(350.801,25)	
Média Anual			252.075,44	222.842,01			

Fonte: Setor de Faturamento e Financeiro da Santa Casa de Misericórdia de Paraguaçu Paulista, 2018.

Obs. O teto físico para AIH de 306

Faturamento de AIH – NUTRIÇÃO ENTERAL

DIETA ENTERAL

Mês	Dieta Administrada	Dietas Faturadas	Valor Dietas Faturada	Dietas Aprovadas	Valor Dietas Aprovadas
Janeiro	125	201	7.920,00	178	5.340,00
Fevereiro	132	194	6.570,00	219	6.570,00
Março	71	219	3.420,00	88	2.640,00
Abril	100	210	2.190,00	54	1.620,00
Maio	94	200	6.570,00	83	2.490,00
Junho	145	235	6.000,00	133	3.990,00
Julho	209	130	3.900,00	71	2.130,00
Agosto	185	255	4.650,00	116	3.480,00
Setembro	140	237	4.680,00	119	3.570,00
Outubro	185	219	9.000,00	226	6.780,00
Novembro	159	208	7.890,00	143	3.290,00
Dezembro	100	270	8.610,00	161	4.830,00
Total	1.645	2.578	71.400,00	1.591	46.730,00
Média Anual				132,58	3.894,17

Fonte: Registros de Informações do Setor de Nutrição e Dietética e Relatórios emitidos do Sistema Wareline da Santa Casa de Misericórdia de Paraguaçu Paulista, 2018. Relatório emitido do Sistema MS DATASUS enviado pelo Gestor de Saúde; Repasse Financeiro recebidos da Prefeitura Municipal da Estancia Turística de Paraguaçu Paulista; 2018.

Faturamento de AIH – CIRURGIAS ELETIVAS

CIRURGIAS ELETIVAS

Quadro de Faturamento de Mutirão de Cirurgias Eletivas SUS 2018

Mês	Nº de AIH Apresentada ao Gestor	Valor Faturado	Valor Recebido	Diferença do Valor Faturado e Valor Recebido	Valor Acumulado
Janeiro	0	-	-	-	-
Fevereiro	0	-	-	-	-
Março	0	-	-	-	-
Abril	0	-	-	-	-
Maio	0	-	-	-	-
Junho	0	-	-	-	-
Julho	0	-	-	-	-
Agosto	0	-	-	-	-
Setembro	3	4.066,54	-	4.066,54	4.066,54
Outubro	17	16.253,49	-	16.253,49	20.320,03
Novembro	10	6.989,82	-	6.989,82	27.309,85
Dezembro	26	23.657,15	-	23.657,15	50.967,00
Total	56	50.967,00	-	50.967,00	
Média Anual		4.247,25	-	4.247,25	

Fonte: Sistema Wareline e Sistema Prosoft da Santa Casa de Misericórdia de Paraguaçu Paulista, 2018.

Faturamento de AIH – LITOTRIPSIA

EXAMES DE LITOTRIPSIA - TRATAMENTO DE CÁLCULOS RENAIS EXTRA CORPÓREO

Quadro de Faturamento dos Exames de Litotripsia Extra-Corpóreo SUS 2018

Mês	APAC	Quantidade de Procedimento	Valor Faturado	Valor Recebido
Janeiro	9	35	6.020,00	6.020,00
Fevereiro	6	20	3.440,00	3.440,00
Março	7	28	4.815,00	4.815,00
Abril	12	12	8.084,00	8.084,00
Maio	8	29	4.988,00	4.988,00
Junho	5	16	2.752,00	2.752,00
Julho	13	47	8.084,00	8.084,00
Agosto	16	63	10.836,00	10.836,00
Setembro	20	75	12.900,00	12.900,00
Outubro	13	51	8.772,00	8.772,00
Novembro	6	20	3.440,00	3.440,00
Dezembro	5	20	3.440,00	3.440,00
Total	120	416	77.571,00	77.571,00

Fonte: Sistema Wareline e Sistema Prosoft da Santa Casa de Misericórdia de Paraguaçu Paulista, 2018.

FATURAMENTO DE SIH/SUS (AIH) DATASUS/MS

AIH aprovadas segundo Procedimento e Valor

PROCEDIMENTOS HOSPITALARES DO SUS - POR GESTOR - SÃO PAULO

AIH aprovadas segundo Procedimento

Município gestor: 353550 Paraguaçu Paulista

Estabelecimento: 2082519 SANTA CASA DE PARAGUACU PAULISTA

Período: 2018

Procedimento	AIH aprovadas
--------------	---------------

Fonte: Ministério da Saúde - Sistema de Informações Hospitalares do SUS (SIH/SUS)

Notas:

1. Situação da base de dados nacional em 29/04/2016.
2. Dados de janeiro de 2015 até março de 2016 sujeitos a retificação.
3. A partir do processamento de junho de 2012, houve mudança na classificação da natureza e esfera dos estabelecimentos. Com isso, temos que:
 - o Até maio de 2012 estas informações estão disponíveis como "Natureza" e "Esfera Administrativa".
 - o De junho de 2012 a outubro de 2015, estão disponíveis tanto como "Natureza" e "Esfera Administrativa", como "Natureza Jurídica" e "Esfera Jurídica".
 - o A partir de novembro de 2015, estão disponíveis como "Natureza Jurídica" e "Esfera Jurídica".

Consulte o site da [Secretaria Estadual de Saúde](#) para mais informações.

TOTAL	3.279
0301060010 DIAGNOSTICO E/OU ATENDIMENTO DE URGENCIA EM CLINICA PEDIATRICA	8
0301060070 DIAGNOSTICO E/OU ATENDIMENTO DE URGENCIA EM CLINICA CIRURGICA	16
0301060088 DIAGNOSTICO E/OU ATENDIMENTO DE URGENCIA EM CLINICA MEDICA	21
0303010010 TRATAMENTO DE DENGUE CLássICA	3
0303010037 TRATAMENTO DE OUTRAS DOENÇAS BACTERIANAS	64
0303010061 TRATAMENTO DE DOENÇAS INFECCIOSAS E INTESTINAIS	42
0303010126 TRATAMENTO DE INFECÇÕES DE TRANSMISSÃO PREDOMINANTEMENTE SEXUAL (A50 A A64)	1
0303010134 TRATAMENTO DE INFECÇÕES VIRAIS CARACTERIZADAS POR LESÕES DE PELE E MUCOSAS (B00 A B09)	1

PROCEDIMENTOS HOSPITALARES DO SUS - POR GESTOR - SÃO PAULO

AIH aprovadas segundo Procedimento

Município gestor: 353550 Paraguaçu Paulista

Estabelecimento: 2082519 SANTA CASA DE PARAGUACU PAULISTA

Período: 2018

Procedimento	AIH aprovadas
0303010142 TRATAMENTO DE INFECÇÕES VIRAIS DO SISTEMA NERVOSO CENTRAL	8
0303010169 TRATAMENTO DE MICOSES (B35 A B49)	1
0303010185 TRATAMENTO DE OUTRAS DOENÇAS CAUSADAS POR ESPIROQUETAS (A65 A A69)	2
0303010193 TRATAMENTO DE OUTRAS DOENÇAS CAUSADAS POR VÍRUS (B25 A B34)	4
0303020059 TRATAMENTO DE ANEMIAS NUTRICIONAIS	27
0303020067 TRATAMENTO DE DEFEITOS DA COAGULACAO PURPURA E OUTRAS AFECCOES HEMORRAGICAS	1
0303030020 TRATAMENTO DE DESNUTRICAO	1
0303030038 TRATAMENTO DE DIABETES MELLITUS	30
0303030046 TRATAMENTO DE DISTURBIOS METABOLICOS	4
0303030054 TRATAMENTO DE TRANSTORNOS DA GLANDULA TIREOIDE	1
0303040092 TRATAMENTO CONSERVADOR DE TRAUMATISMO CRANIOENCEFALICO (GRAU MEDIO)	7
0303040149 TRATAMENTO DE ACIDENTE VASCULAR CEREBRAL - AVC (ISQUEMICO OU HEMORRAGICO AGUDO)	77
0303040165 TRATAMENTO DE CRISES EPILEPTICAS NAO CONTROLADAS	7
0303040262 TRATAMENTO DE POLINEUROPATIAS	2
0303060026 TRATAMENTO DE ARRITMIAS	29
0303060069 TRATAMENTO DE CHOQUE CARDIOGENICO	5
0303060077 TRATAMENTO DE CHOQUE HIPOVOLEMICO	1
0303060107 TRATAMENTO DE CRISE HIPERTENSIVA	31
0303060115 TRATAMENTO DE DOENCA REUMATICA C/ COMPROMETIMENTO CARDIACO	1
0303060131 TRATAMENTO DE EDEMA AGUDO DE PULMAO	8
0303060140 TRATAMENTO DE EMBOLIA PULMONAR	4
0303060166 TRATAMENTO DE ENDOCARDITE INFECCIOSA EM VALVULA NATIVA	1

PROCEDIMENTOS HOSPITALARES DO SUS - POR GESTOR - SÃO PAULO

AIH aprovadas segundo Procedimento

Município gestor: 353550 Paraguaçu Paulista

Estabelecimento: 2082519 SANTA CASA DE PARAGUACU PAULISTA

Período: 2018

Procedimento	AIH aprovadas
0303060190 TRATAMENTO DE INFARTO AGUDO DO MIOCÁRDIO	45
0303060204 TRATAMENTO DE INSUFICIENCIA ARTERIAL C/ ISQUEMIA CRITICA	1
0303060212 TRATAMENTO DE INSUFICIENCIA CARDIACA	135
0303060255 TRATAMENTO DE PARADA CARDIACA C/ RESSUSCITACAO	2
0303060280 TRATAMENTO DE SINDROME CORONARIANA AGUDA	40
0303060298 TRATAMENTO DE TROMBOSE VENOSA PROFUNDA	14
0303060301 TRATAMENTO DE VARIZES DOS MEMBROS INFERIORES C/ ULCERA	3
0303070064 TRATAMENTO DE DOENCAS DO ESOFAGO ESTOMAGO E DUODENO	34
0303070072 TRATAMENTO DE DOENCAS DO FIGADO	27
0303070099 TRATAMENTO DE ENTERITES E COLITES NAO INFECCIOSAS	7
0303070102 TRATAMENTO DE OUTRAS DOENCAS DO APARELHO DIGESTIVO	25
0303070110 TRATAMENTO DE OUTRAS DOENCAS DO INTESTINO	41
0303070129 TRATAMENTO DE TRANSTORNOS DAS VIAS BILIARES E PANCREAS	67
0303080051 TRATAMENTO DE DERMATITES E ECZEMAS	2
0303080060 TRATAMENTO DE ESTAFILOCOCCIAS	7
0303080078 TRATAMENTO DE ESTREPTOCOCCIAS	12
0303080094 TRATAMENTO DE OUTRAS AFECCOES DA PELE E DO TECIDO SUBCUTANEO	14
0303090138 TRATAMENTO CONSERVADOR DE FRATURA / LESAO LIGAMENTAR / ARRANCAMENTO OSSEO AO NIVEL DA PELVE	8
0303090235 TRATAMENTO CONSERVADOR DE LESAO DA COLUNA TORACO-LOMBO-SACRA C/ ORTESE	1
0303090316 TRATAMENTO DAS POLIARTROPATIAS INFLAMATORIAS	115
0303100044 TRATAMENTO DE INTERCORRENCIAS CLINICAS NA GRAVIDEZ	421
0303140046 TRATAMENTO DAS DOENCAS CRONICAS DAS VIAS AEREAS INFERIORES	52
0303140070 TRATAMENTO DE DOENCA DO OUVIDO EXTERNO MEDIO E DA MASTOIDE	1

PROCEDIMENTOS HOSPITALARES DO SUS - POR GESTOR - SÃO PAULO

AIH aprovadas segundo Procedimento

Município gestor: 353550 Paraguaçu Paulista

Estabelecimento: 2082519 SANTA CASA DE PARAGUACU PAULISTA

Período: 2018

Procedimento	AIH aprovadas
0303140097 TRATAMENTO DE HEMORRAGIAS DAS VIAS RESPIRATORIAS	1
0303140100 TRATAMENTO DE INFECCOES AGUDAS DAS VIAS AEREAS SUPERIORES	2
0303140119 TRATAMENTO DE OUTRAS DOENCAS DA PLEURA	1
0303140127 TRATAMENTO DE OUTRAS DOENCAS DAS VIAS AEREAS SUPERIORES	9
0303140135 TRATAMENTO DE OUTRAS DOENCAS DO APARELHO RESPIRATORIO	8
0303140151 TRATAMENTO DE PNEUMONIAS OU INFLUENZA (GRIPE)	206
0303150017 TRATAMENTO DE DOENCAS DOS ORGAOS GENITAIS MASCULINOS	8
0303150033 TRATAMENTO DE DOENCAS INFLAMATORIAS DOS ORGAOS PELVICOS FEMININOS	21
0303150050 TRATAMENTO DE OUTRAS DOENCAS DO APARELHO URINARIO	97
0303160020 TRATAMENTO DE INFECCOES ESPECIFICAS DO PERIODO PERINATAL	1
0303160047 TRATAMENTO DE TRANSTORNOS HEMORRAGICOS E HEMATOLOGICOS DO FETO E DO RECEM-NASCIDO	21
0304100021 TRATAMENTO CLÍNICO DE PACIENTE ONCOLÓGICO	47
0305020013 TRATAMENTO DA PIELONEFRITE	4
0305020021 TRATAMENTO DE CALCULOSE RENAL	32
0305020048 TRATAMENTO DE INSUFICIENCIA RENAL AGUDA	4
0305020056 TRATAMENTO DE INSUFICIENCIA RENAL CRONICA	8
0308010035 TRATAMENTO DE TRAUMATISMOS C/ LESAO DE ORGAO INTRA-TORACICO E INTRA-ABDOMINAL	10
0308020022 TRATAMENTO DE EFEITOS DO CONTATO C/ ANIMAIS E PLANTAS VENENOSOS	2
0308020030 TRATAMENTO DE INTOXICACAO OU ENVENENAMENTO POR EXPOSICAO A MEDICAMENTO E SUBSTANCIAS DE USO NAO MEDI	44
0308040015 TRATAMENTO DE COMPLICACOES DE PROCEDIMENTOS CIRURGICOS OU CLINICOS	40
0310010039 PARTO NORMAL	64

PROCEDIMENTOS HOSPITALARES DO SUS - POR GESTOR - SÃO PAULO

AIH aprovadas segundo Procedimento

Município gestor: 353550 Paraguaçu Paulista

Estabelecimento: 2082519 SANTA CASA DE PARAGUACU PAULISTA

Período: 2018

Procedimento	AIH aprovadas
0401020045 EXCISAO E ENXERTO DE PELE (HEMANGIOMA, NEVUS OU TUMOR)	1
0401020088 EXERESE DE CISTO SACRO-COCCIGEO	1
0401020100 EXTIRPACAO E SUPRESSAO DE LESAO DE PELE E DE TECIDO CELULAR SUBCUTANEO	65
0403020077 NEUROLISE NAO FUNCIONAL DE NERVOS PERIFERICOS	1
0403020123 TRATAMENTO CIRURGICO DE SINDROME COMPRESSIVA EM TUNEL OSTEO-FIBROSO AO NIVEL DO CARPO	5
0404010016 ADENOIDECTOMIA	91
0404010024 AMIGDALECTOMIA	12
0404010377 TRAQUEOSTOMIA	9
0404010415 TURBINECTOMIA	3
0404010482 SEPTOPLASTIA PARA CORREÇÃO DE DESVIO	3
0404010520 SEPTOPLASTIA REPARADORA NÃO ESTÉTICA	13
0404020356 TRATAMENTO CIRÚRGICO DE FÍSTULA E CISTOS ORO-MAXILARES	1
0404020771 RESSECÇÃO DE LESÃO DA BOCA	1
0406020566 TRATAMENTO CIRURGICO DE VARIZES (BILATERAL)	44
0407010190 GASTRORRAFIA	1
0407010211 GASTROSTOMIA	1
0407020039 APENDICECTOMIA	61
0407020063 COLECTOMIA PARCIAL (HEMICOLECTOMIA)	1
0407020071 COLECTOMIA TOTAL	1
0407020101 COLOSTOMIA	4
0407020136 DRENAGEM DE ABSCESSO ANU-RETAL	1
0407020179 ENTERECTOMIA	3
0407020217 ESFINCTEROTOMIA INTERNA E TRATAMENTO DE FISSURA ANAL	1

PROCEDIMENTOS HOSPITALARES DO SUS - POR GESTOR - SÃO PAULO

AIH aprovadas segundo Procedimento

Município gestor: 353550 Paraguaçu Paulista

Estabelecimento: 2082519 SANTA CASA DE PARAGUACU PAULISTA

Período: 2018

Procedimento	AIH aprovadas
0407020225 EXCISAO DE LESAO / TUMOR ANU-RETAL	1
0407020276 FISTULECTOMIA / FISTULOTOMIA ANAL	5
0407020284 HEMORROIDECTOMIA	8
0407020306 JEJUNOSTOMIA / ILEOSTOMIA	2
0407020357 PROCTOPLASTIA E PROCTORRAFIA POR VIA PERINEAL	1
0407030026 COLECISTECTOMIA	34
0407030140 HEPATORRAFIA	1
0407030166 HEPATOTOMIA E DRENAGEM DE ABSCESSO / CISTO	1
0407040013 DRENAGEM DE ABSCESSO PELVICO	1
0407040030 DRENAGEM DE HEMATOMA / ABSCESSO PRE-PERITONEAL	2
0407040064 HERNIOPLASTIA EPIGASTRICA	1
0407040080 HERNIOPLASTIA INCISIONAL	7
0407040102 HERNIOPLASTIA INGUINAL / CRURAL (UNILATERAL)	22
0407040129 HERNIOPLASTIA UMBILICAL	14
0407040161 LAPAROTOMIA EXPLORADORA	3
0407040188 LIBERACAO DE ADERENCIAS INTESTINAIS	2
0407040242 RESSUTURA DE PAREDE ABDOMINAL (POR DEISCENCIA TOTAL / EVISCERACAO)	4
0408010134 REDUCAO INCRUENTA DE LUXAÇÃO OU FRATURA / LUXAÇÃO ESCÁPULO-UMERAL	1
0408010185 TRATAMENTO CIRURGICO DE LUXACAO / FRATURA-LUXACAO ACROMIO-CLAVICULAR	12
0408020156 REDUÇÃO INCRUENTA DE FRATURA / LESÃO FISARIA DE COTOVELO	2
0408020199 REDUÇÃO INCRUENTA DE FRATURA DA DÍFISE DO ÚMERO	1
0408020202 REDUÇÃO INCRUENTA DE FRATURA DIAFISARIA DOS OSSOS DO ANTEBRAÇO	18

PROCEDIMENTOS HOSPITALARES DO SUS - POR GESTOR - SÃO PAULO

AIH aprovadas segundo Procedimento

Município gestor: 353550 Paraguaçu Paulista

Estabelecimento: 2082519 SANTA CASA DE PARAGUACU PAULISTA

Período: 2018

Procedimento	AIH aprovadas
0408020245 REDUÇÃO INCRUENTA DE LUXAÇÃO OU FRATURA / LUXACAO NO PUNHO	1
0408020334 TRATAMENTO CIRÚRGICO DE FRATURA / LESÃO FISARIA DA EXTREMIDADE PROXIMAL DO UMEMO	2
0408020342 TRATAMENTO CIRÚRGICO DE FRATURA / LESÃO FISARIA DAS FALANGES DA MÃO (COM FIXAÇÃO)	2
0408020369 TRATAMENTO CIRÚRGICO DE FRATURA / LESÃO FISARIA DO CÂNDILO / TRÁCLEA/APOFISE CORONÓIDE DO ULNA	1
0408020377 TRATAMENTO CIRÚRGICO DE FRATURA / LESÃO FISARIA DOS METACARPIANOS	7
0408020385 TRATAMENTO CIRÚRGICO DE FRATURA / LESÃO FISARIA SUPRACONDILIANA DO UMEMO	2
0408020407 TRATAMENTO CIRÚRGICO DE FRATURA DA EXTREMIDADE / METAFISE DISTAL DOS OSSOS DO ANTEBRAÇO	7
0408020415 TRATAMENTO CIRÚRGICO DE FRATURA DE EXTREMIDADES / METAFISE PROXIMAL DOS OSSOS DO ANTEBRAÇO	1
0408020423 TRATAMENTO CIRÚRGICO DE FRATURA DIAFISARIA DE AMBOS OS OSSOS DO ANTEBRAÇO (C/ SINTESE)	3
0408020431 TRATAMENTO CIRÚRGICO DE FRATURA DIAFISARIA ÚNICA DO RÚDIO / DA ULNA	2
0408020490 TRATAMENTO CIRÚRGICO DE LESÃO DA MUSCULATURA INTRÍNSECA DA MÃO	1
0408020520 TRATAMENTO CIRÚRGICO DE LUXAÇÃO / FRATURA-LUXACAO DOS OSSOS DO CARPO	1
0408020547 TRATAMENTO CIRÚRGICO DE LUXAÇÃO OU FRATURA-LUXAÇÃO DO COTOVELO	4
0408040050 ARTROPLASTIA PARCIAL DE QUADRIL	6
0408050217 REDUÇÃO INCRUENTA DE FRATURA / LUXACAO / FRATURA-LUXACAO DO TORNOZELO	1
0408050454 TRATAMENTO CIRÚRGICO DE FRATURA / LESAO FISARIA DE OSSOS DO MEDIO-PE	2
0408050489 TRATAMENTO CIRÚRGICO DE FRATURA / LESAO FISARIA PROXIMAL (COLO) DO FEMUR (SINTESE)	2

PROCEDIMENTOS HOSPITALARES DO SUS - POR GESTOR - SÃO PAULO

AIH aprovadas segundo Procedimento

Município gestor: 353550 Paraguaçu Paulista

Estabelecimento: 2082519 SANTA CASA DE PARAGUACU PAULISTA

Período: 2018

Procedimento	AIH aprovadas
0408050497 TRATAMENTO CIRÚRGICO DE FRATURA BIMALEOLAR / TRIMALEOLAR / DA FRATURA-LUXAÇÃO DO TORNOZELO	7
0408050500 TRATAMENTO CIRÚRGICO DE FRATURA DA DÍFISE DA TÍBIA	6
0408050519 TRATAMENTO CIRÚRGICO DE FRATURA DA DÍFISE DO FÊMUR	6
0408050527 TRATAMENTO CIRÚRGICO DE FRATURA DA PATELA POR FIXAÇÃO INTERNA	5
0408050535 TRATAMENTO CIRÚRGICO DE FRATURA DO CALCÂNEO	1
0408050551 TRATAMENTO CIRÚRGICO DE FRATURA DO PLANALTO TIBIAL	1
0408050578 TRATAMENTO CIRÚRGICO DE FRATURA DO TORNOZELO UNIMALEOLAR	8
0408050586 TRATAMENTO CIRÚRGICO DE FRATURA INTERCONDILEANA / DOS CÂNDILOS DO FÊMUR	1
0408050594 TRATAMENTO CIRÚRGICO DE FRATURA LESÃO FISÚRIA AO NÍVEL DO JOELHO	1
0408050632 TRATAMENTO CIRÚRGICO DE FRATURA TRANSTROCANTERIANA	22
0408050683 TRATAMENTO CIRÚRGICO DE LUXAÇÃO / FRATURA-LUXAÇÃO AO NÍVEL DO JOELHO	1
0408050845 TRATAMENTO CIRÚRGICO DE PSEUDARTROSE / RETARDO DE CONSOLIDAÇÃO AO NÍVEL DO JOELHO	1
0408060140 FASCIECTOMIA	1
0408060174 OSTECTOMIA DE OSSOS LONGOS EXCETO DA MÃO E DO PÉ	1
0408060190 OSTEOTOMIA DE OSSOS LONGOS EXCETO DA MÃO E DO PÉ	1
0408060212 RESSECÇÃO DE CISTO SINOVIAL	1
0408060310 RESSECÇÃO SIMPLES DE TUMOR ÓSSEO / DE PARTES MOLES	1
0408060352 RETIRADA DE FIO OU PINO INTRA-ÓSSEO	40
0408060379 RETIRADA DE PLACA E/OU PARAFUSOS	25
0408060441 TENÓLISE	3
0408060450 TENOMIORRAFIA	2

PROCEDIMENTOS HOSPITALARES DO SUS - POR GESTOR - SÃO PAULO

AIH aprovadas segundo Procedimento

Município gestor: 353550 Paraguaçu Paulista

Estabelecimento: 2082519 SANTA CASA DE PARAGUACU PAULISTA

Período: 2018

Procedimento	AIH aprovadas
0408060573 TRATAMENTO CIRÚRGICO DE DEDO EM MARTELO / EM GARRA (MÃO E PÉ)	2
0409040223 TRATAMENTO CIRURGICO DE TORCAO DO TESTICULO / DO CORDAO ESPERMATICO	1
0409040240 VASECTOMIA	5
0409050083 POSTECTOMIA	9
0409060038 EXCISÃO TIPO 3 DO COLO UTERINO	23
0409060046 CURETAGEM SEMIOTICA C/ OU S/ DILATAÇÃO DO COLO DO UTERO	25
0409060135 HISTERECTOMIA TOTAL	15
0409060186 LAQUEADURA TUBARIA	6
0409060216 OOFORRECTOMIA / OOFOROPLASTIA	3
0409060232 SALPINGECTOMIA UNI / BILATERAL	3
0409060275 TRAQUELOPLASTIA	2
0409070068 COLPOPERINEOPLASTIA POSTERIOR	1
0409070084 COLPOPLASTIA ANTERIOR	1
0409070149 EXERESE DE CISTO VAGINAL	4
0409070190 MARSUPIALIZAÇÃO DE GLANDULA DE BARTOLIN	2
0409070246 TRATAMENTO CIRURGICO DE FISTULA URETRO-VAGINAL	1
0409070254 TRATAMENTO CIRURGICO DE FISTULA VESICO-VAGINAL	3
0409070262 TRATAMENTO CIRURGICO DE HIPERTROFIA DOS PEQUENOS LABIOS	2
0409070300 VULVECTOMIA SIMPLES	5
0410010014 DRENAGEM DE ABSCESSO DE MAMA	1
0410010111 SETOECTOMIA / QUADRANTECTOMIA	7
0411010034 PARTO CESARIANO	316
0411010042 PARTO CESARIANO C/ LAQUEADURA TUBARIA	3

PROCEDIMENTOS HOSPITALARES DO SUS - POR GESTOR - SÃO PAULO

AIH aprovadas segundo Procedimento

Município gestor: 353550 Paraguaçu Paulista

Estabelecimento: 2082519 SANTA CASA DE PARAGUACU PAULISTA

Período: 2018

Procedimento	AIH aprovadas
0411020013 CURETAGEM POS-ABORTAMENTO / PUERPERAL	47
0411020030 HISTERECTOMIA PUERPERAL	1
0412040166 TORACOSTOMIA COM DRENAGEM PLEURAL FECHADA	2
0413040178 TRATAMENTO CIRURGICO DE LESOES EXTENSAS C/ PERDA DE SUBSTANCIA CUTANEA	3
0413040240 TRATAMENTO CIRURGICO P/ REPARACOES DE PERDA DE SUBSTANCIA DA MAO	3
0415010012 TRATAMENTO C/ CIRURGIAS MULTIPLAS	2
0415020034 OUTROS PROCEDIMENTOS COM CIRURGIAS SEQUENCIAIS	18
0415040035 DEBRIDAMENTO DE ULCERA / DE TECIDOS DESVITALIZADOS	3
0503010014 AÃ Ã ES RELACIONADAS A DOAÃ Ã FO DE Ã"RGÃ fos E TECIDOS PARA TRANSPLANTE	1



Ministério da Saúde

DATASUS Tecnologia em Informação a Serviço do SUS

PROCEDIMENTOS HOSPITALARES DO SUS - POR GESTOR - SÃO PAULO

Valor total segundo Procedimento

Município gestor: 353550 Paraguaçu Paulista

Estabelecimento: 2082519 SANTA CASA DE PARAGUACU PAULISTA

Período: 2018

Procedimento	Valor total
--------------	-------------

Fonte: Ministério da Saúde - Sistema de Informações Hospitalares do SUS (SIH/SUS)

Notas:

1. Situação da base de dados nacional em 29/04/2016.
2. Dados de janeiro de 2015 até março de 2016 sujeitos a retificação.
3. A partir do processamento de junho de 2012, houve mudança na classificação da natureza e esfera dos estabelecimentos. Com isso, temos que:

PROCEDIMENTOS HOSPITALARES DO SUS - POR GESTOR - SÃO PAULO

Valor total segundo Procedimento

Município gestor: 353550 Paraguaçu Paulista

Estabelecimento: 2082519 SANTA CASA DE PARAGUACU PAULISTA

Período: 2018

Procedimento	Valor total
--------------	-------------

- Até maio de 2012 estas informações estão disponíveis como "Natureza" e "Esfera Administrativa".
- De junho de 2012 a outubro de 2015, estão disponíveis tanto como "Natureza" e "Esfera Administrativa", como "Natureza Jurídica" e "Esfera Jurídica".
- A partir de novembro de 2015, estão disponíveis como "Natureza Jurídica" e "Esfera Jurídica".

Consulte o site da [Secretaria Estadual de Saúde](#) para mais informações.

TOTAL	2.660.105,08
0301060010 DIAGNOSTICO E/OU ATENDIMENTO DE URGENCIA EM CLINICA PEDIATRICA	480,11
0301060070 DIAGNOSTICO E/OU ATENDIMENTO DE URGENCIA EM CLINICA CIRURGICA	1.574,87
0301060088 DIAGNOSTICO E/OU ATENDIMENTO DE URGENCIA EM CLINICA MEDICA	1.339,83
0303010010 TRATAMENTO DE DENGUE CLÁSSICA	935,48
0303010037 TRATAMENTO DE OUTRAS DOENÇAS BACTERIANAS	244.991,56
0303010061 TRATAMENTO DE DOENÇAS INFECCIOSAS E INTESTINAIS	16.861,58
0303010126 TRATAMENTO DE INFECÇÕES DE TRANSMISSÃO PREDOMINANTEMENTE SEXUAL (A50 A A64)	314,77
0303010134 TRATAMENTO DE INFECÇÕES VIRAIS CARACTERIZADAS POR LESÕES DE PELE E MUCOSAS (B00 A B09)	198,42
0303010142 TRATAMENTO DE INFECÇÕES VIRAIS DO SISTEMA NERVOSO CENTRAL	6.739,08
0303010169 TRATAMENTO DE MICOSES (B35 A B49)	481,31
0303010185 TRATAMENTO DE OUTRAS DOENÇAS CAUSADAS POR ESPIROQUETAS (A65 A A69)	527,12
0303010193 TRATAMENTO DE OUTRAS DOENÇAS CAUSADAS POR VÍRUS (B25 A B34)	728,16
0303020059 TRATAMENTO DE ANEMIAS NUTRICIONAIS	8.084,52
0303020067 TRATAMENTO DE DEFEITOS DA COAGULACAO PURPURA E OUTRAS AFECCOES HEMORRAGICAS	221,69

PROCEDIMENTOS HOSPITALARES DO SUS - POR GESTOR - SÃO PAULO

Valor total segundo Procedimento

Município gestor: 353550 Paraguaçu Paulista

Estabelecimento: 2082519 SANTA CASA DE PARAGUACU PAULISTA

Período: 2018

Procedimento	Valor total
0303030020 TRATAMENTO DE DESNUTRICAÇÃO	604,40
0303030038 TRATAMENTO DE DIABETES MELLITUS	37.057,49
0303030046 TRATAMENTO DE DISTURBIOS METABOLICOS	1.424,52
0303030054 TRATAMENTO DE TRANSTORNOS DA GLANDULA TIREOIDE	469,47
0303040092 TRATAMENTO CONSERVADOR DE TRAUMATISMO CRANIOENCEFALICO (GRAU MEDIO)	3.402,84
0303040149 TRATAMENTO DE ACIDENTE VASCULAR CEREBRAL - AVC (ISQUEMICO OU HEMORRAGICO AGUDO)	127.280,66
0303040165 TRATAMENTO DE CRISES EPILEPTICAS NAO CONTROLADAS	4.770,73
0303040262 TRATAMENTO DE POLINEUROPATIAS	12.146,66
0303060026 TRATAMENTO DE ARRITMIAS	45.500,28
0303060069 TRATAMENTO DE CHOQUE CARDIOGENICO	8.916,77
0303060077 TRATAMENTO DE CHOQUE HIPOVOLEMICO	1.326,34
0303060107 TRATAMENTO DE CRISE HIPERTENSIVA	25.072,47
0303060115 TRATAMENTO DE DOENÇA REUMÁTICA C/ COMPROMETIMENTO CARDIACO	259,35
0303060131 TRATAMENTO DE EDEMA AGUDO DE PULMAO	34.440,41
0303060140 TRATAMENTO DE EMBOLIA PULMONAR	11.219,12
0303060166 TRATAMENTO DE ENDOCARDITE INFECCIOSA EM VALVULA NATIVA	1.148,12
0303060190 TRATAMENTO DE INFARTO AGUDO DO MIOCÁRDIO	139.837,64
0303060204 TRATAMENTO DE INSUFICIENCIA ARTERIAL C/ ISQUEMIA CRITICA	337,68
0303060212 TRATAMENTO DE INSUFICIENCIA CARDIACA	308.499,96
0303060255 TRATAMENTO DE PARADA CARDIACA C/ RESSUSCITACAO	17.675,77
0303060280 TRATAMENTO DE SINDROME CORONARIANA AGUDA	63.785,74
0303060298 TRATAMENTO DE TROMBOSE VENOSA PROFUNDA	6.018,71

PROCEDIMENTOS HOSPITALARES DO SUS - POR GESTOR - SÃO PAULO

Valor total segundo Procedimento

Município gestor: 353550 Paraguaçu Paulista

Estabelecimento: 2082519 SANTA CASA DE PARAGUACU PAULISTA

Período: 2018

Procedimento	Valor total
0303060301 TRATAMENTO DE VARIZES DOS MEMBROS INFERIORES C/ ULCERA	2.776,26
0303070064 TRATAMENTO DE DOENCAS DO ESOFAGO ESTOMAGO E DUODENO	8.118,64
0303070072 TRATAMENTO DE DOENCAS DO FIGADO	15.528,58
0303070099 TRATAMENTO DE ENTERITES E COLITES NAO INFECCIOSAS	1.754,80
0303070102 TRATAMENTO DE OUTRAS DOENCAS DO APARELHO DIGESTIVO	24.804,66
0303070110 TRATAMENTO DE OUTRAS DOENCAS DO INTESTINO	21.811,70
0303070129 TRATAMENTO DE TRANSTORNOS DAS VIAS BILIARES E PANCREAS	29.723,04
0303080051 TRATAMENTO DE DERMATITES E ECZEMAS	465,82
0303080060 TRATAMENTO DE ESTAFILOCOCCIAS	4.583,96
0303080078 TRATAMENTO DE ESTREPTOCOCCIAS	3.713,28
0303080094 TRATAMENTO DE OUTRAS AFECCOES DA PELE E DO TECIDO SUBCUTANEO	6.394,69
0303090138 TRATAMENTO CONSERVADOR DE FRATURA / LESAO LIGAMENTAR / ARRANCAMENTO OSSEO AO NIVEL DA PELVE	1.962,11
0303090235 TRATAMENTO CONSERVADOR DE LESAO DA COLUNA TORACO-LOMBO-SACRA C/ ORTESE	306,35
0303090316 TRATAMENTO DAS POLIARTROPATHIAS INFLAMATORIAS	29.461,54
0303100044 TRATAMENTO DE INTERCORRENCIAS CLINICAS NA GRAVIDEZ	49.456,47
0303140046 TRATAMENTO DAS DOENCAS CRONICAS DAS VIAS AEREAS INFERIORES	63.428,81
0303140070 TRATAMENTO DE DOENCA DO OUVIDO EXTERNO MEDIO E DA MASTOIDE	163,71
0303140097 TRATAMENTO DE HEMORRAGIAS DAS VIAS RESPIRATORIAS	172,34
0303140100 TRATAMENTO DE INFECCOES AGUDAS DAS VIAS AEREAS SUPERIORES	573,35
0303140119 TRATAMENTO DE OUTRAS DOENCAS DA PLEURA	689,13
0303140127 TRATAMENTO DE OUTRAS DOENCAS DAS VIAS AEREAS SUPERIORES	1.790,42

PROCEDIMENTOS HOSPITALARES DO SUS - POR GESTOR - SÃO PAULO

Valor total segundo Procedimento

Município gestor: 353550 Paraguaçu Paulista

Estabelecimento: 2082519 SANTA CASA DE PARAGUACU PAULISTA

Período: 2018

Procedimento	Valor total
0303140135 TRATAMENTO DE OUTRAS DOENCAS DO APARELHO RESPIRATORIO	15.007,08
0303140151 TRATAMENTO DE PNEUMONIAS OU INFLUENZA (GRIPE)	206.939,35
0303150017 TRATAMENTO DE DOENCAS DOS ORGAOS GENITAIS MASCULINOS	1.536,32
0303150033 TRATAMENTO DE DOENCAS INFLAMATORIAS DOS ORGAOS PELVICOS FEMININOS	4.900,79
0303150050 TRATAMENTO DE OUTRAS DOENCAS DO APARELHO URINARIO	31.510,04
0303160020 TRATAMENTO DE INFECCOES ESPECIFICAS DO PERIODO PERINATAL	272,97
0303160047 TRATAMENTO DE TRANSTORNOS HEMORRAGICOS E HEMATOLOGICOS DO FETO E DO RECEM-NASCIDO	5.897,34
0304100021 TRATAMENTO CLİNICO DE PACIENTE ONCOLĀ"GICO	30.247,66
0305020013 TRATAMENTO DA PIELONEFRITE	1.072,83
0305020021 TRATAMENTO DE CALCULOSE RENAL	9.443,58
0305020048 TRATAMENTO DE INSUFICIENCIA RENAL AGUDA	1.253,56
0305020056 TRATAMENTO DE INSUFICIENCIA RENAL CRONICA	14.711,75
0308010035 TRATAMENTO DE TRAUMATISMOS C/ LESAO DE ORGAO INTRA-TORACICO E INTRA-ABDOMINAL	7.393,65
0308020022 TRATAMENTO DE EFEITOS DO CONTATO C/ ANIMAIS E PLANTAS VENENOSOS	1.850,82
0308020030 TRATAMENTO DE INTOXICACAO OU ENVENENAMENTO POR EXPOSICAO A MEDICAMENTO E SUBSTANCIAS DE USO NAO MEDI	16.782,60
0308040015 TRATAMENTO DE COMPLICACOES DE PROCEDIMENTOS CIRURGICOS OU CLINICOS	17.895,32
0310010039 PARTO NORMAL	34.108,58
0401020045 EXCISAO E ENXERTO DE PELE (HEMANGIOMA, NEVUS OU TUMOR)	380,81
0401020088 EXERESE DE CISTO SACRO-COCCIGEO	143,72
0401020100 EXTIRPACAO E SUPRESSAO DE LESAO DE PELE E DE TECIDO CELULAR SUBCUTANEO	11.957,15

PROCEDIMENTOS HOSPITALARES DO SUS - POR GESTOR - SÃO PAULO

Valor total segundo Procedimento

Município gestor: 353550 Paraguaçu Paulista

Estabelecimento: 2082519 SANTA CASA DE PARAGUACU PAULISTA

Período: 2018

Procedimento	Valor total
0403020077 NEUROLISE NAO FUNCIONAL DE NERVOS PERIFERICOS	382,18
0403020123 TRATAMENTO CIRURGICO DE SINDROME COMPRESSIVA EM TUNEL OSTEO-FIBROSO AO NIVEL DO CARPO	1.738,10
0404010016 ADENOIDECTOMIA	40.363,32
0404010024 AMIGDALECTOMIA	4.230,84
0404010377 TRAQUEOSTOMIA	61.811,25
0404010415 TURBINECTOMIA	946,95
0404010482 SEPTOPLASTIA PARA CORREÇÃO DE DESVIO	1.492,76
0404010520 SEPTOPLASTIA REPARADORA NÃO ESTÉTICA	2.795,75
0404020356 TRATAMENTO CIRÚRGICO DE FÍSTULA E CISTOS ORO-MAXILARES	217,15
0404020771 RESSECAÇÃO DE LESÃO DA BOCA	373,30
0406020566 TRATAMENTO CIRURGICO DE VARIZES (BILATERAL)	29.142,00
0407010190 GASTRORRAFIA	3.671,88
0407010211 GASTROSTOMIA	2.940,97
0407020039 APENDICECTOMIA	32.312,48
0407020063 COLECTOMIA PARCIAL (HEMICOLECTOMIA)	7.211,19
0407020071 COLECTOMIA TOTAL	7.541,95
0407020101 COLOSTOMIA	12.684,63
0407020136 DRENAGEM DE ABSCESSO ANU-RETAL	159,15
0407020179 ENTERECTOMIA	8.186,80
0407020217 ESFINCTEROTOMIA INTERNA E TRATAMENTO DE FISSURA ANAL	246,81
0407020225 EXCISAO DE LESAO / TUMOR ANU-RETAL	343,35
0407020276 FISTULECTOMIA / FISTULOTOMIA ANAL	1.294,60
0407020284 HEMORROIDECTOMIA	2.907,46

PROCEDIMENTOS HOSPITALARES DO SUS - POR GESTOR - SÃO PAULO

Valor total segundo Procedimento

Município gestor: 353550 Paraguaçu Paulista

Estabelecimento: 2082519 SANTA CASA DE PARAGUACU PAULISTA

Período: 2018

Procedimento	Valor total
0407020306 JEJUNOSTOMIA / ILEOSTOMIA	2.417,86
0407020357 PROCTOPLASTIA E PROCTORRAFIA POR VIA PERINEAL	6.681,65
0407030026 COLECISTECTOMIA	31.841,09
0407030140 HEPATORRAFIA	4.071,99
0407030166 HEPATOTOMIA E DRENAGEM DE ABSCESSO / CISTO	1.371,79
0407040013 DRENAGEM DE ABSCESSO PELVICO	717,13
0407040030 DRENAGEM DE HEMATOMA / ABSCESSO PRE-PERITONEAL	899,66
0407040064 HERNIOPLASTIA EPIGASTRICA	603,93
0407040080 HERNIOPLASTIA INCISIONAL	3.803,43
0407040102 HERNIOPLASTIA INGUINAL / CRURAL (UNILATERAL)	11.695,26
0407040129 HERNIOPLASTIA UMBILICAL	7.531,63
0407040161 LAPAROTOMIA EXPLORADORA	2.007,57
0407040188 LIBERACAO DE ADERENCIAS INTESTINAIS	3.151,33
0407040242 RESSUTURA DE PAREDE ABDOMINAL (POR DEISCENCIA TOTAL / EVISCERACAO)	10.848,50
0408010134 REDUCAO INCRUENTA DE LUXAÇÃO OU FRATURA / LUXAÇÃO ESCÁPULO-UMERAL	173,99
0408010185 TRATAMENTO CIRURGICO DE LUXACAO / FRATURA-LUXACAO ACROMIO-CLAVICULAR	4.563,08
0408020156 REDUÇÃO INCRUENTA DE FRATURA / LESÃO FISARIA DE COTOVELO	480,74
0408020199 REDUÇÃO INCRUENTA DE FRATURA DA DÍFISE DO ÚMERO	206,44
0408020202 REDUÇÃO INCRUENTA DE FRATURA DIAFISARIA DOS OSSOS DO ANTEBRAÇO	3.710,10
0408020245 REDUÇÃO INCRUENTA DE LUXAÇÃO OU FRATURA / LUXACAO NO PUNHO	107,24
0408020334 TRATAMENTO CIRÚRGICO DE FRATURA / LESÃO FISARIA DA EXTREMIDADE PROXIMAL DO UMEMO	1.029,96

PROCEDIMENTOS HOSPITALARES DO SUS - POR GESTOR - SÃO PAULO

Valor total segundo Procedimento

Município gestor: 353550 Paraguaçu Paulista

Estabelecimento: 2082519 SANTA CASA DE PARAGUACU PAULISTA

Período: 2018

Procedimento	Valor total
0408020342 TRATAMENTO CIRÚRGICO DE FRATURA / LESÃO FISARIA DAS FALANGES DA MÃO (COM FIXAÇÃO)	401,19
0408020369 TRATAMENTO CIRÚRGICO DE FRATURA / LESÃO FISARIA DO CÂNDILO / TRACLEA/APOFISE CORONÓIDE DO ULNA	384,64
0408020377 TRATAMENTO CIRÚRGICO DE FRATURA / LESÃO FISARIA DOS METACARPÍANOS	1.815,82
0408020385 TRATAMENTO CIRÚRGICO DE FRATURA / LESÃO FISARIA SUPRACONDILIANA DO OMBRO	1.007,48
0408020407 TRATAMENTO CIRÚRGICO DE FRATURA DA EXTREMIDADE / METAFISE DISTAL DOS OSSOS DO ANTEBRAÇO	2.635,04
0408020415 TRATAMENTO CIRÚRGICO DE FRATURA DE EXTREMIDADES / METAFISE PROXIMAL DOS OSSOS DO ANTEBRAÇO	374,36
0408020423 TRATAMENTO CIRÚRGICO DE FRATURA DIAFISARIA DE AMBOS OS OSSOS DO ANTEBRAÇO (C/ SINTESE)	2.317,42
0408020431 TRATAMENTO CIRÚRGICO DE FRATURA DIAFISARIA ÁSNICA DO RÁDIO / DA ULNA	811,83
0408020490 TRATAMENTO CIRÚRGICO DE LESÃO DA MUSCULATURA INTRÍNSECA DA MÃO	222,09
0408020520 TRATAMENTO CIRÚRGICO DE LUXAÇÃO / FRATURA-LUXAÇÃO DOS OSSOS DO CARPO	201,02
0408020547 TRATAMENTO CIRÚRGICO DE LUXAÇÃO OU FRATURA-LUXAÇÃO DO COTOVELO	1.293,68
0408040050 ARTROPLASTIA PARCIAL DE QUADRIL	32.623,66
0408050217 REDUÇÃO INCRUENTA DE FRATURA / LUXAÇÃO / FRATURA-LUXAÇÃO DO TORNOZELO	325,34
0408050454 TRATAMENTO CIRÚRGICO DE FRATURA / LESÃO FISARIA DE OSSOS DO MEDIO-PE	536,82
0408050489 TRATAMENTO CIRÚRGICO DE FRATURA / LESÃO FISARIA PROXIMAL (COLO) DO FEMUR (SINTESE)	3.948,35
0408050497 TRATAMENTO CIRÚRGICO DE FRATURA BIMALEOLAR / TRIMALEOLAR / DA FRATURA-LUXAÇÃO DO TORNOZELO	4.102,51
0408050500 TRATAMENTO CIRÚRGICO DE FRATURA DA DÍFISE DA TÍBIA	7.206,29
0408050519 TRATAMENTO CIRÚRGICO DE FRATURA DA DÍFISE DO FÊMUR	11.430,07

PROCEDIMENTOS HOSPITALARES DO SUS - POR GESTOR - SÃO PAULO

Valor total segundo Procedimento

Município gestor: 353550 Paraguaçu Paulista

Estabelecimento: 2082519 SANTA CASA DE PARAGUACU PAULISTA

Período: 2018

Procedimento	Valor total
0408050527 TRATAMENTO CIRÚRGICO DE FRATURA DA PATELA POR FIXAÇÃO INTERNA	2.584,35
0408050535 TRATAMENTO CIRÚRGICO DE FRATURA DO CALCÂNEO	276,42
0408050551 TRATAMENTO CIRÚRGICO DE FRATURA DO PLANALTO TIBIAL	397,14
0408050578 TRATAMENTO CIRÚRGICO DE FRATURA DO TORNOZELO UNIMALEOLAR	4.471,80
0408050586 TRATAMENTO CIRÚRGICO DE FRATURA INTERCONDILEANA / DOS CÂNDILOS DO FÊMUR	2.576,17
0408050594 TRATAMENTO CIRÚRGICO DE FRATURA LESÃO FISÚRIA AO NÍVEL DO JOELHO	397,14
0408050632 TRATAMENTO CIRÚRGICO DE FRATURA TRANSTROCANTERIANA	60.117,38
0408050683 TRATAMENTO CIRÚRGICO DE LUXAÇÃO / FRATURA-LUXAÇÃO AO NÍVEL DO JOELHO	452,56
0408050845 TRATAMENTO CIRÚRGICO DE PSEUDARTROSE / RETARDO DE CONSOLIDAÇÃO AO NÍVEL DO JOELHO	397,15
0408060140 FASCIECTOMIA	230,95
0408060174 OSTECTOMIA DE OSSOS LONGOS EXCETO DA MÃO E DO PÉ	649,74
0408060190 OSTEOTOMIA DE OSSOS LONGOS EXCETO DA MÃO E DO PÉ	1.600,11
0408060212 RESSECÇÃO DE CISTO SINOVIAL	91,49
0408060310 RESSECÇÃO SIMPLES DE TUMOR BÉNIGO / DE PARTES MOLES	368,03
0408060352 RETIRADA DE FIO OU PINO INTRA-BÉNIGO	6.162,40
0408060379 RETIRADA DE PLACA E/OU PARAFUSOS	5.693,00
0408060441 TENÓLISE	688,20
0408060450 TENOMIORRAFIA	411,80
0408060573 TRATAMENTO CIRÚRGICO DE DEDO EM MARTELO / EM GARRA (MÃO E PÉ)	536,82
0409040223 TRATAMENTO CIRÚRGICO DE TORÇÃO DO TESTÍCULO / DO CORDÃO ESPERMÁTICO	312,33
0409040240 VASECTOMIA	2.565,29

PROCEDIMENTOS HOSPITALARES DO SUS - POR GESTOR - SÃO PAULO

Valor total segundo Procedimento

Município gestor: 353550 Paraguaçu Paulista

Estabelecimento: 2082519 SANTA CASA DE PARAGUACU PAULISTA

Período: 2018

Procedimento	Valor total
0409050083 POSTECTOMIA	2.442,32
0409060038 EXCISÃO TIPO 3 DO COLO UTERINO	10.788,58
0409060046 CURETAGEM SEMIOTICA C/ OU S/ DILATAÇÃO DO COLO DO UTERO	5.097,29
0409060135 HISTERECTOMIA TOTAL	10.110,45
0409060186 LAQUEADURA TUBARIA	2.550,12
0409060216 OOFORRECTOMIA / OOFOROPLASTIA	1.633,58
0409060232 SALPINGECTOMIA UNI / BILATERAL	2.084,13
0409060275 TRAQUELOPLASTIA	720,46
0409070068 COLPOPERINEOPLASTIA POSTERIOR	388,54
0409070084 COLPOPLASTIA ANTERIOR	380,54
0409070149 EXERESE DE CISTO VAGINAL	2.331,24
0409070190 MARSUPIALIZAÇÃO DE GLANDULA DE BARTOLIN	303,92
0409070246 TRATAMENTO CIRURGICO DE FISTULA URETRO-VAGINAL	477,45
0409070254 TRATAMENTO CIRURGICO DE FISTULA VESICO-VAGINAL	4.569,00
0409070262 TRATAMENTO CIRURGICO DE HIPERTROFIA DOS PEQUENOS LABIOS	450,11
0409070300 VULVECTOMIA SIMPLES	1.019,08
0410010014 DRENAGEM DE ABSCESSO DE MAMA	195,51
0410010111 SETOECTOMIA / QUADRANTECTOMIA	3.303,52
0411010034 PARTO CESARIANO	247.314,12
0411010042 PARTO CESARIANO C/ LAQUEADURA TUBARIA	2.527,73
0411020013 CURETAGEM POS-ABORTAMENTO / PUERPERAL	11.481,14
0411020030 HISTERECTOMIA PUERPERAL	1.258,84
0412040166 TORACOSTOMIA COM DRENAGEM PLEURAL FECHADA	3.438,79

PROCEDIMENTOS HOSPITALARES DO SUS - POR GESTOR - SÃO PAULO

Valor total segundo Procedimento

Município gestor: 353550 Paraguaçu Paulista

Estabelecimento: 2082519 SANTA CASA DE PARAGUACU PAULISTA

Período: 2018

Procedimento	Valor total
0413040178 TRATAMENTO CIRURGICO DE LESOES EXTENSAS C/ PERDA DE SUBSTANCIA CUTANEA	2.305,07
0413040240 TRATAMENTO CIRURGICO P/ REPARACOES DE PERDA DE SUBSTANCIA DA MAO	1.005,00
0415010012 TRATAMENTO C/ CIRURGIAS MULTIPLAS	2.814,38
0415020034 OUTROS PROCEDIMENTOS COM CIRURGIAS SEQUENCIAIS	35.735,91
0415040035 DEBRIDAMENTO DE ULCERA / DE TECIDOS DESVITALIZADOS	1.673,30
0503010014 AÃ Ã ES RELACIONADAS A DOAÃ ÃfO DE Ã"RGÃfOS E TECIDOS PARA TRANSPLANTE	2.518,63



Ministério da Saúde

DATASUS Tgĩa da Informação a Serviço do SUS

PROCEDIMENTOS HOSPITALARES DO SUS - POR GESTOR - SÃO PAULO

Valor total segundo Ano/mês processamento

Município gestor: 353550 Paraguaçu Paulista

Estabelecimento: 2082519 SANTA CASA DE PARAGUACU PAULISTA

Período: 2018

Ano/mês processamento	Valor total
-----------------------	-------------

Fonte: Ministério da Saúde - Sistema de Informações Hospitalares do SUS (SIH/SUS)

Notas:

1. Situação da base de dados nacional em 29/04/2016.
2. Dados de janeiro de 2015 até março de 2016 sujeitos a retificação.
3. A partir do processamento de junho de 2012, houve mudança na classificação da natureza e esfera dos estabelecimentos. Com isso, temos que:
 - o Até maio de 2012 estas informações estão disponíveis como "Natureza" e "Esfera Administrativa".
 - o De junho de 2012 a outubro de 2015, estão disponíveis tanto como "Natureza" e "Esfera Administrativa", como "Natureza Jurídica" e "Esfera Jurídica".
 - o A partir de novembro de 2015, estão disponíveis como "Natureza Jurídica" e

PROCEDIMENTOS HOSPITALARES DO SUS - POR GESTOR - SÃO PAULO

Valor total segundo Ano/mês processamento

Município gestor: 353550 Paraguaçu Paulista

Estabelecimento: 2082519 SANTA CASA DE PARAGUACU PAULISTA

Período: 2018

Ano/mês processamento	Valor total
-----------------------	-------------

"Esfera Jurídica".

Consulte o site da [Secretaria Estadual de Saúde](#) para mais informações.

TOTAL	2.660.105,08
2018	2.660.105,08
..Janeiro/2018	192.136,36
..Fevereiro/2018	263.910,13
..Março/2018	210.559,72
..Abril/2018	232.198,87
..Maio/2018	146.592,95
..Junho/2018	218.252,76
..Julho/2018	207.853,95
..Agosto/2018	222.658,94
..Setembro/2018	230.966,99
..Outubro/2018	272.387,73
..Novembro/2018	240.951,45
..Dezembro/2018	221.635,23

AIH aprovadas segundo Ano/ mês processamento

PROCEDIMENTOS HOSPITALARES DO SUS - POR GESTOR - SÃO PAULO

AIH aprovadas segundo Ano/mês processamento

Município gestor: 353550 Paraguaçu Paulista

Estabelecimento: 2082519 SANTA CASA DE PARAGUACU PAULISTA

Período: 2018

Ano/mês processamento	AIH aprovadas
-----------------------	---------------

Fonte: Ministério da Saúde - Sistema de Informações Hospitalares do SUS (SIH/SUS)

Notas:

1. Situação da base de dados nacional em 29/04/2016.
2. Dados de janeiro de 2015 até março de 2016 sujeitos a retificação.
3. A partir do processamento de junho de 2012, houve mudança na classificação da natureza e esfera dos estabelecimentos. Com isso, temos que:
 - Até maio de 2012 estas informações estão disponíveis como "Natureza" e "Esfera Administrativa".
 - De junho de 2012 a outubro de 2015, estão disponíveis tanto como "Natureza" e "Esfera Administrativa", como "Natureza Jurídica" e "Esfera Jurídica".
 - A partir de novembro de 2015, estão disponíveis como "Natureza Jurídica" e "Esfera Jurídica".

Consulte o site da [Secretaria Estadual de Saúde](#) para mais informações.

TOTAL	3.279
2018	3.279
..Janeiro/2018	232
..Fevereiro/2018	304
..Março/2018	316
..Abril/2018	319
..Maio/2018	236
..Junho/2018	275
..Julho/2018	308
..Agosto/2018	276
..Setembro/2018	260
..Outubro/2018	255
..Novembro/2018	225
..Dezembro/2018	273

Fonte: DATASUS/MS – Tabwin, 2018

Faturamento SIA

Quadro de Faturamento do SIA/SUS apresentado, aprovado e recebido em 2018

Mês	Nº de Procedimentos Faturados	Valor Faturado	Nº de Procedimentos Aprovados	Valor Aprovado pelo Gestor de Saúde	Valor Recebido cf. Contratualização	Diferença do Valor Faturado e Aprovado	Diferença do Valor Faturado e Recebido
Janeiro	21.695	142.538,55	12.293	84.057,58	100.000,17	58.480,97	42.538,38
Fevereiro	22.884	145.183,77	12.555	84.402,77	100.000,17	60.781,00	45.183,60
Março	23.599	166.716,54	12.682	88.385,42	100.000,17	78.331,12	66.716,37
Abril	27.959	180.570,36	12.730	87.586,37	100.000,17	92.983,99	80.570,19
Maio	28.640	179.237,83	12.712	88.138,84	100.000,17	91.098,99	79.237,66
Junho	31.563	189.620,28	13.503	86.337,43	100.000,17	103.282,85	89.620,11
Julho	33.931	201.779,73	13.681	86.853,87	100.000,17	114.925,86	101.779,56
Agosto	30.471	182.792,04	13.354	85.185,38	100.000,17	97.606,66	82.791,87
Setembro	26.175	165.790,95	12.133	94.706,31	100.000,17	71.084,64	65.790,78
Outubro	27.598	171.494,29	12.736	86.152,70	100000,17	85.341,59	71.494,12
Novembro	28.612	177.944,73	12.519	85.502,48	100.000,17	92.442,25	77.944,56
Dezembro	27.137	168.962,90	12.551	83.720,10	100.000,17	85.242,80	68.962,73
Total	330.264	2.072.631,97	153.449	1.041.029,25	1.200.002,04	1.031.602,72	872.629,93
Média Anual		172.719,33		86.752,44	100.000,17		72.719,16

Obs. O teto físico para AIH de 306

Fonte: Informações extraídas do Sistema de Informatização da Santa Casa de Misericórdia de Paraguaçu Paulista e Relatório MS/DataSUS, 2018

Faturamento de SIH/SUS DATASUS/MS PROCEDIMENTOS HOSPITALARES DO SUS 2018

Qtd aprovadas, Qtd apresentada segundo Procedimento

PRODUÇÃO AMBULATORIAL DO SUS - POR GESTOR - SÃO PAULO

Qtd.aprovada, Qtd.apresentada segundo Procedimento

Município gestor: 353550 Paraguaçu Paulista

Esfera Jurídica: Entidades sem Fins Lucrativos

Período: 2018

Procedimento	Qtd.aprovada	Qtd.apresentada
--------------	--------------	-----------------

Fonte: Ministério da Saúde - Sistema de Informações Ambulatoriais do SUS (SIA/SUS)

Notas:

1. Situação da base de dados nacional em 29/04/2016.
2. Dados de janeiro de 2015 até março de 2016 sujeitos a retificação.
3. A partir do processamento de junho de 2012, houve mudança na classificação da natureza e esfera dos estabelecimentos. Com isso, temos que:
 - o Até maio de 2012 estas informações estão disponíveis como "Natureza" e "Esfera Administrativa".
 - o De junho de 2012 a outubro de 2015, estão disponíveis tanto como "Natureza" e "Esfera Administrativa", como "Natureza Jurídica" e "Esfera Jurídica".
 - o A partir de novembro de 2015, estão disponíveis como "Natureza Jurídica" e "Esfera Jurídica".

Consulte o site da [Secretaria Estadual de Saúde](#) para mais informações.

TOTAL	153.928	332.715
0201010640 PUNCAO P/ ESVAZIAMENTO	36	71
0202010120 DOSAGEM DE ACIDO URICO	19	19
0202010180 DOSAGEM DE AMILASE	384	3.287
0202010201 DOSAGEM DE BILIRRUBINA TOTAL E FRACOES	180	529
0202010210 DOSAGEM DE CALCIO	2	2
0202010317 DOSAGEM DE CREATININA	396	4.508
0202010325 DOSAGEM DE CREATINOFOSFOQUINASE (CPK)	780	3.377
0202010333 DOSAGEM DE CREATINOFOSFOQUINASE FRACAO MB	780	3.277
0202010422 DOSAGEM DE FOSFATASE ALCALINA	120	1.822
0202010465 DOSAGEM DE GAMA-GLUTAMIL-TRANSFERASE	24	1.774

PRODUÇÃO AMBULATORIAL DO SUS - POR GESTOR - SÃO PAULO

Qtd.aprovada, Qtd.apresentada segundo Procedimento

Município gestor: 353550 Paraguaçu Paulista

Esfera Jurídica: Entidades sem Fins Lucrativos

Período: 2018

Procedimento	Qtd.aprovada	Qtd.apresentada
(GAMA GT)		
0202010473 DOSAGEM DE GLICOSE	2.400	10.907
0202010562 DOSAGEM DE MAGNESIO	5	5
0202010600 DOSAGEM DE POTASSIO	288	6.328
0202010627 DOSAGEM DE PROTEINAS TOTAIS E FRACOES	22	22
0202010635 DOSAGEM DE SODIO	288	5.019
0202010643 DOSAGEM DE TRANSAMINASE GLUTAMICO-OXALACETICA (TGO)	36	3.223
0202010651 DOSAGEM DE TRANSAMINASE GLUTAMICO-PIRUVICA (TGP)	36	3.218
0202010694 DOSAGEM DE UREIA	360	4.145
0202010732 GASOMETRIA (PH PCO2 PO2 BICARBONATO AS2 (EXCESSO OU DEFICIT BASE)	60	119
0202020037 CONTAGEM DE RETICULOCITOS	28	52
0202020070 DETERMINACAO DE TEMPO DE COAGULACAO	621	667
0202020100 DETERMINACAO DE TEMPO DE SANGRAMENTO DE IVY	621	667
0202020134 DETERMINACAO DE TEMPO DE TROMBOPLASTINA PARCIAL ATIVADA (TTP ATIVADA)	720	846
0202020142 DETERMINACAO DE TEMPO E ATIVIDADE DA PROTROMBINA (TAP)	720	1.455
0202020150 DETERMINACAO DE VELOCIDADE DE HEMOSSIDENTACAO (VHS)	1	1
0202020304 DOSAGEM DE HEMOGLOBINA	74	83
0202020371 HEMATOCRITO	74	83
0202020380 HEMOGRAMA COMPLETO	4.920	33.421
0202020495 PROVA DE RETRACAO DO COAGULO	481	493
0202020509 PROVA DO LACO	553	565

PRODUÇÃO AMBULATORIAL DO SUS - POR GESTOR - SÃO PAULO

Qtd.aprovada, Qtd.apresentada segundo Procedimento

Município gestor: 353550 Paraguaçu Paulista

Esfera Jurídica: Entidades sem Fins Lucrativos

Período: 2018

Procedimento	Qtd.aprovada	Qtd.apresentada
0202020541 TESTE DIRETO DE ANTIGLOBULINA HUMANA (TAD)	8	8
0202030202 DOSAGEM DE PROTEINA C REATIVA	18	18
0202031209 DOSAGEM DE TROPONINA	2	2
0202050017 ANALISE DE CARACTERES FISICOS, ELEMENTOS E SEDIMENTO DA URINA	3.600	23.344
0202060217 DOSAGEM DE GONADOTROFINA CORIONICA HUMANA (HCG, BETA HCG)	180	2.987
0202090051 CONTAGEM ESPECIFICA DE CELULAS NO LIQUOR	3	6
0202120023 DETERMINACAO DIRETA E REVERSA DE GRUPO ABO	631	662
0202120082 PESQUISA DE FATOR RH (INCLUI D FRACO)	632	663
0203020030 EXAME ANATOMO-PATOLÓGICO PARA CONGELAMENTO / PARAFINA POR PEÇA CIRURGICA OU POR BIOPSIA (EXCETO COLO	116	116
0204010039 RADIOGRAFIA BILATERAL DE ORBITAS (PA + OBLIQUAS + HIRTZ)	11	13
0204010047 RADIOGRAFIA DE ARCADA ZIGOMATICO-MALAR (AP+ OBLIQUAS)	15	17
0204010055 RADIOGRAFIA DE ARTICULACAO TEMPORO-MANDIBULAR BILATERAL	17	41
0204010080 RADIOGRAFIA DE CRANIO (PA + LATERAL)	692	753
0204010110 RADIOGRAFIA DE MAXILAR (PA + OBLIQUA)	11	11
0204010128 RADIOGRAFIA DE OSSOS DA FACE (MN + LATERAL + HIRTZ)	19	19
0204010144 RADIOGRAFIA DE SEIOS DA FACE (FN + MN + LATERAL + HIRTZ)	180	262
0204020042 RADIOGRAFIA DE COLUNA CERVICAL (AP + LATERAL + TO / FLEXAO)	120	370
0204020077 RADIOGRAFIA DE COLUNA LOMBO-SACRA (C/ OBLIQUAS)	180	2.097
0204020093 RADIOGRAFIA DE COLUNA TORACICA (AP + LATERAL)	18	22

PRODUÇÃO AMBULATORIAL DO SUS - POR GESTOR - SÃO PAULO

Qtd.aprovada, Qtd.apresentada segundo Procedimento

Município gestor: 353550 Paraguaçu Paulista

Esfera Jurídica: Entidades sem Fins Lucrativos

Período: 2018

Procedimento	Qtd.aprovada	Qtd.apresentada
0204020123 RADIOGRAFIA DE REGIAO SACRO-COCCIGEA	26	213
0204030072 RADIOGRAFIA DE COSTELAS (POR HEMITORAX)	480	1.525
0204030080 RADIOGRAFIA DE ESOFAGO	3	3
0204030099 RADIOGRAFIA DE ESTERNO	2	2
0204030137 RADIOGRAFIA DE TORAX (PA + INSPIRACAO + EXPIRACAO + LATERAL)	8	8
0204030153 RADIOGRAFIA DE TORAX (PA E PERFIL)	60	1.303
0204030170 RADIOGRAFIA DE TORAX (PA)	4.800	17.441
0204040019 RADIOGRAFIA DE ANTEBRACO	329	341
0204040035 RADIOGRAFIA DE ARTICULACAO ESCAPULO-UMERAL	12	88
0204040043 RADIOGRAFIA DE ARTICULACAO ESTERNO-CLAVICULAR	2	3
0204040051 RADIOGRAFIA DE BRACO	60	556
0204040060 RADIOGRAFIA DE CLAVICULA	144	646
0204040078 RADIOGRAFIA DE COTOVELO	297	307
0204040086 RADIOGRAFIA DE DEDOS DA MAO	16	16
0204040094 RADIOGRAFIA DE MAO	900	1.028
0204040116 RADIOGRAFIA DE ESCAPULA/OMBRO (TRES POSICOES)	420	1.101
0204040124 RADIOGRAFIA DE PUNHO (AP + LATERAL + OBLIQUA)	701	701
0204050111 RADIOGRAFIA DE ABDOMEN (AP + LATERAL / LOCALIZADA)	506	1.383
0204050138 RADIOGRAFIA DE ABDOMEN SIMPLES (AP)	300	2.941
0204060060 RADIOGRAFIA DE ARTICULACAO COXO-FEMORAL	60	987
0204060087 RADIOGRAFIA DE ARTICULACAO TIBIO-TARSICA	715	830
0204060095 RADIOGRAFIA DE BACIA	144	419

PRODUÇÃO AMBULATORIAL DO SUS - POR GESTOR - SÃO PAULO

Qtd.aprovada, Qtd.apresentada segundo Procedimento

Município gestor: 353550 Paraguaçu Paulista

Esfera Jurídica: Entidades sem Fins Lucrativos

Período: 2018

Procedimento	Qtd.aprovada	Qtd.apresentada
0204060109 RADIOGRAFIA DE CALCANEIO	72	142
0204060117 RADIOGRAFIA DE COXA	264	393
0204060125 RADIOGRAFIA DE JOELHO (AP + LATERAL)	624	1.071
0204060133 RADIOGRAFIA DE JOELHO OU PATELA (AP + LATERAL + AXIAL)	2	2
0204060150 RADIOGRAFIA DE PE / DEDOS DO PE	946	961
0204060168 RADIOGRAFIA DE PERNA	240	451
0205020038 ULTRASSONOGRAMA DE ABDOMEN SUPERIOR	2	2
0205020046 ULTRASSONOGRAMA DE ABDOMEN TOTAL	72	122
0205020054 ULTRASSONOGRAMA DE APARELHO URINARIO	7	7
0205020070 ULTRASSONOGRAMA DE BOLSA ESCROTAL	8	14
0205020097 ULTRASSONOGRAMA MAMARIA BILATERAL	2	2
0205020143 ULTRASSONOGRAMA OBSTETRICA	17	17
0205020186 ULTRASSONOGRAMA TRANSVAGINAL	17	22
0206010010 TOMOGRAFIA COMPUTADORIZADA DE COLUNA CERVICAL C/ OU S/ CONTRASTE	4	4
0206010028 TOMOGRAFIA COMPUTADORIZADA DE COLUNA LOMBO-SACRA C/ OU S/ CONTRASTE	5	5
0206010036 TOMOGRAFIA COMPUTADORIZADA DE COLUNA TORACICA C/ OU S/ CONTRASTE	1	1
0206010044 TOMOGRAFIA COMPUTADORIZADA DE FACE / SEIOS DA FACE / ARTICULACOES TEMPORO-MANDIBULARES	1	1
0206010079 TOMOGRAFIA COMPUTADORIZADA DO CRANIO	76	78
0206020015 TOMOGRAFIA COMPUTADORIZADA DE ARTICULACOES DE MEMBRO SUPERIOR	3	4
0206030010 TOMOGRAFIA COMPUTADORIZADA DE ABDOMEN SUPERIOR	1	1
0206030037 TOMOGRAFIA COMPUTADORIZADA DE PELVE / BACIA / ABDOMEN INFERIOR	2	2

PRODUÇÃO AMBULATORIAL DO SUS - POR GESTOR - SÃO PAULO

Qtd.aprovada, Qtd.apresentada segundo Procedimento

Município gestor: 353550 Paraguaçu Paulista

Esfera Jurídica: Entidades sem Fins Lucrativos

Período: 2018

Procedimento	Qtd.aprovada	Qtd.apresentada
0209010037 ESOFAGOGASTRODUODENOSCOPIA	1	1
0211020036 ELETROCARDIOGRAMA	2.640	8.095
0211040061 TOCOCARDIOGRAFIA ANTE-PARTO	540	7.445
0211090026 CATETERISMO DE URETRA	120	396
0212010026 EXAMES PRE-TRANSFUSIONAIS I	26	32
0212010034 EXAMES PRE-TRANSFUSIONAIS II	26	32
0214010058 TESTE RÁPIDO PARA DETECÇÃO DE INFECÇÃO PELO HIV	16	16
0214010074 TESTE RÁPIDO PARA SÍFILIS	16	16
0301010048 CONSULTA DE PROFISSIONAIS DE NIVEL SUPERIOR NA ATENÇÃO ESPECIALIZADA (EXCETO MÉDICO)	1.121	17.566
0301010072 CONSULTA MEDICA EM ATENÇÃO ESPECIALIZADA	5.520	7.019
0301060029 ATENDIMENTO DE URGENCIA C/ OBSERVACAO ATE 24 HORAS EM ATENCAO ESPECIALIZADA	5.520	11.462
0301060096 ATENDIMENTO MEDICO EM UNIDADE DE PRONTO ATENDIMENTO	48.000	63.853
0301060100 ATENDIMENTO ORTOPÉDICO COM IMOBILIZAÇÃO PROVISÓRIA	1.103	1.103
0301100012 ADMINISTRACAO DE MEDICAMENTOS NA ATENCAO ESPECIALIZADA.	347	347
0301100020 ADMINISTRACAO DE MEDICAMENTOS EM ATENCAO BASICA (POR PACIENTE)	38.187	38.187
0301100101 INALACAO / NEBULIZACAO	6.416	6.416
0301100144 OXIGENOTERAPIA	831	831
0301100152 RETIRADA DE PONTOS DE CIRURGIAS BASICAS (POR PACIENTE)	573	573
0302050027 ATENDIMENTO FISIOTERAPÊUTICO NAS ALTERAÇÕES MOTORAS	3.525	3.525
0303090030 INFILTRACAO DE SUBSTANCIAS EM CAVIDADE SINOVIAL (ARTICULACAO, BAINHA TENDINOSA)	99	101

PRODUÇÃO AMBULATORIAL DO SUS - POR GESTOR - SÃO PAULO

Qtd.aprovada, Qtd.apresentada segundo Procedimento

Município gestor: 353550 Paraguaçu Paulista

Esfera Jurídica: Entidades sem Fins Lucrativos

Período: 2018

Procedimento	Qtd.aprovada	Qtd.apresentada
0303090073 REVISÃO COM TROCA DE APARELHO GESSADO EM MEMBRO INFERIOR	109	237
0303090090 REVISÃO COM TROCA DE APARELHO GESSADO EM MEMBRO SUPERIOR	238	270
0303090120 TRATAMENTO CONSERVADOR DE FRATURA NA CINTURA ESCAPULAR (COM IMOBILIZAÇÃO)	84	1.355
0303090154 TRATAMENTO CONSERVADOR DE FRATURA DE PUNHO COM LUVA GESSADA	314	316
0303090200 TRATAMENTO CONSERVADOR DE FRATURA EM MEMBRO INFERIOR COM IMOBILIZAÇÃO	1.016	1.070
0303090227 TRATAMENTO CONSERVADOR DE FRATURA EM MEMBRO SUPERIOR COM IMOBILIZAÇÃO	523	676
0303090251 TRATAMENTO CONSERVADOR DE LESÃO DE COLUNA TORACO-LOMBO-SACRA COM IMOBILIZAÇÃO	43	43
0306020068 TRANSFUSAO DE CONCENTRADO DE HEMACIAS	33	50
0309030129 LITOTRIPSIA EXTRACORPOREA (ONDA DE CHOQUE PARCIAL / COMPLETA EM 1 REGIAO RENAL)	451	451
0401010015 CURATIVO GRAU II C/ OU S/ DEBRIDAMENTO	540	1.253
0401010023 CURATIVO GRAU I C/ OU S/ DEBRIDAMENTO	851	851
0401010058 EXCISAO DE LESAO E/OU SUTURA DE FERIMENTO DA PELE ANEXOS E MUCOSA	574	746
0401010066 EXCISAO E/OU SUTURA SIMPLES DE PEQUENAS LESOES / FERIMENTOS DE PELE / ANEXOS E MUCOSA	301	301
0401010074 EXERESE DE TUMOR DE PELE E ANEXOS / CISTO SEBACEO / LIPOMA	1	1
0401010104 INCISAO E DRENAGEM DE ABSCESSO	46	46
0401010112 RETIRADA DE CORPO ESTRANHO SUBCUTANEO	35	42
0404010318 RETIRADA DE CORPO ESTRANHO DE OUVIDO / FARINGE / LARINGE / NARIZ	47	75
0404010342 TAMPONAMENTO NASAL ANTERIOR E/OU POSTERIOR	7	7
0405050089 EXERESE DE TUMOR DE CONJUNTIVA	9	37

PRODUÇÃO AMBULATORIAL DO SUS - POR GESTOR - SÃO PAULO

Qtd.aprovada, Qtd.apresentada segundo Procedimento

Município gestor: 353550 Paraguaçu Paulista

Esfera Jurídica: Entidades sem Fins Lucrativos

Período: 2018

Procedimento	Qtd.aprovada	Qtd.apresentada
0405050259 RETIRADA DE CORPO ESTRANHO DA CORNEA	25	29
0405050364 TRATAMENTO CIRURGICO DE PTERIGIO	39	39
0406020140 EXCISAO E SUTURA DE LINFANGIOMA / NEVUS	117	117
0407040196 PARACENTESE ABDOMINAL	2	2
0408010126 REDUCAO INCRUENTA DE FRATURA E FRATURA-LUXACAO AO NIVEL DA CINTURA ESCAPULAR	4	7
0408020229 REDUÇÃO INCRUENTA DE LUXAÇÃO / FRATURA-LUXAÇÃO DO COTOVELO	3	4
0408020245 REDUÇÃO INCRUENTA DE LUXAÇÃO OU FRATURA / LUXACAO NO PUNHO	10	32
0408050195 REDUCAO INCRUENTA DA LUXACAO / FRATURA-LUXACAO METATARSO-FALANGIANA / INTERFALANGIANA DO PE	7	7
0408050217 REDUCAO INCRUENTA DE FRATURA / LUXACAO / FRATURA-LUXACAO DO TORNOZELO	2	2
0408060352 RETIRADA DE FIO OU PINO INTRA-ÓSSEO	1	1
0417010052 ANESTESIA REGIONAL	36	1.092

Valor aprovado, Valor apresentado segundo Procedimento



DATASUS Tecnologia Informação a Serviço do SUS

PRODUÇÃO AMBULATORIAL DO SUS - POR GESTOR - SÃO PAULO

Valor aprovado, Valor apresentado segundo Procedimento

Município gestor: 353550 Paraguaçu Paulista

Esfera Jurídica: Entidades sem Fins Lucrativos

Período: 2018

Procedimento	Valor aprovado	Valor apresentado
--------------	----------------	-------------------

Fonte: Ministério da Saúde - Sistema de Informações Ambulatoriais do SUS (SIA/SUS)

Notas:

1. Situação da base de dados nacional em 29/04/2016.
2. Dados de janeiro de 2015 até março de 2016 sujeitos a retificação.
3. A partir do processamento de junho de 2012, houve mudança na classificação da natureza e esfera dos estabelecimentos. Com isso, temos que:
 - o Até maio de 2012 estas informações estão disponíveis como "Natureza" e "Esfera Administrativa".
 - o De junho de 2012 a outubro de 2015, estão disponíveis tanto como "Natureza" e "Esfera Administrativa", como "Natureza Jurídica" e "Esfera Jurídica".
 - o A partir de novembro de 2015, estão disponíveis como "Natureza Jurídica" e "Esfera Jurídica".

Consulte o site da [Secretaria Estadual de Saúde](#) para mais informações.

TOTAL	1.106.601,25	2.150.042,96
0201010640 PUNCAO P/ ESVAZIAMENTO	477,00	940,75
0202010120 DOSAGEM DE ACIDO URICO	35,15	35,15
0202010180 DOSAGEM DE AMILASE	864,00	7.395,75
0202010201 DOSAGEM DE BILIRRUBINA TOTAL E FRACOES	361,80	1.063,29
0202010210 DOSAGEM DE CALCIO	3,70	3,70
0202010317 DOSAGEM DE CREATININA	732,60	8.339,80
0202010325 DOSAGEM DE CREATINOFOSFOQUINASE (CPK)	2.870,40	12.427,36
0202010333 DOSAGEM DE CREATINOFOSFOQUINASE FRACAO MB	3.213,60	13.501,24

PRODUÇÃO AMBULATORIAL DO SUS - POR GESTOR - SÃO PAULO

Valor aprovado, Valor apresentado segundo Procedimento

Município gestor: 353550 Paraguaçu Paulista

Esfera Jurídica: Entidades sem Fins Lucrativos

Período: 2018

Procedimento	Valor aprovado	Valor apresentado
0202010422 DOSAGEM DE FOSFATASE ALCALINA	241,20	3.662,22
0202010465 DOSAGEM DE GAMA-GLUTAMIL-TRANSFERASE (GAMA GT)	84,24	6.226,74
0202010473 DOSAGEM DE GLICOSE	4.440,00	20.177,95
0202010562 DOSAGEM DE MAGNESIO	10,05	10,05
0202010600 DOSAGEM DE POTASSIO	532,80	11.706,80
0202010627 DOSAGEM DE PROTEINAS TOTAIS E FRACOES	40,70	40,70
0202010635 DOSAGEM DE SODIO	532,80	9.285,15
0202010643 DOSAGEM DE TRANSAMINASE GLUTAMICO-OXALACETICA (TGO)	72,36	6.478,23
0202010651 DOSAGEM DE TRANSAMINASE GLUTAMICO-PIRUVICA (TGP)	72,36	6.468,18
0202010694 DOSAGEM DE UREIA	666,00	7.668,25
0202010732 GASOMETRIA (PH PCO2 PO2 BICARBONATO AS2 (EXCESSO OU DEFICIT BASE)	939,00	1.862,35
0202020037 CONTAGEM DE RETICULOCITOS	76,44	141,96
0202020070 DETERMINACAO DE TEMPO DE COAGULACAO	1.695,33	1.820,91
0202020100 DETERMINACAO DE TEMPO DE SANGRAMENTO DE IVY	5.589,00	6.003,00
0202020134 DETERMINACAO DE TEMPO DE TROMBOPLASTINA PARCIAL ATIVADA (TTP ATIVADA)	4.154,40	4.881,42
0202020142 DETERMINACAO DE TEMPO E ATIVIDADE DA PROTROMBINA (TAP)	1.965,60	3.972,15
0202020150 DETERMINACAO DE VELOCIDADE DE HEMOSSSEDIMENTACAO (VHS)	2,73	2,73
0202020304 DOSAGEM DE HEMOGLOBINA	113,22	126,99
0202020371 HEMATOCRITO	113,22	126,99
0202020380 HEMOGRAMA COMPLETO	20.221,20	137.360,31

PRODUÇÃO AMBULATORIAL DO SUS - POR GESTOR - SÃO PAULO

Valor aprovado, Valor apresentado segundo Procedimento

Município gestor: 353550 Paraguaçu Paulista

Esfera Jurídica: Entidades sem Fins Lucrativos

Período: 2018

Procedimento	Valor aprovado	Valor apresentado
0202020495 PROVA DE RETRACAO DO COAGULO	1.313,13	1.345,89
0202020509 PROVA DO LACO	1.509,69	1.542,45
0202020541 TESTE DIRETO DE ANTIGLOBULINA HUMANA (TAD)	21,84	21,84
0202030202 DOSAGEM DE PROTEINA C REATIVA	50,94	50,94
0202031209 DOSAGEM DE TROPONINA	18,00	18,00
0202050017 ANALISE DE CARACTERES FISICOS, ELEMENTOS E SEDIMENTO DA URINA	13.320,00	86.372,80
0202060217 DOSAGEM DE GONADOTROFINA CORIONICA HUMANA (HCG, BETA HCG)	1.413,00	23.447,95
0202090051 CONTAGEM ESPECIFICA DE CELULAS NO LIQUOR	5,67	11,34
0202120023 DETERMINACAO DIRETA E REVERSA DE GRUPO ABO	864,47	906,94
0202120082 PESQUISA DE FATOR RH (INCLUI D FRACO)	865,84	908,31
0203020030 EXAME ANATOMO-PATOLÓGICO PARA CONGELAMENTO / PARAFINA POR PEÇA CIRURGICA OU POR BIOPSIA (EXCETO COLO	2.784,00	2.784,00
0204010039 RADIOGRAFIA BILATERAL DE ORBITAS (PA + OBLIQUAS + HIRTZ)	92,18	108,94
0204010047 RADIOGRAFIA DE ARCADA ZIGOMATICO-MALAR (AP+ OBLIQUAS)	104,40	118,32
0204010055 RADIOGRAFIA DE ARTICULACAO TEMPORO-MANDIBULAR BILATERAL	142,46	343,58
0204010080 RADIOGRAFIA DE CRANIO (PA + LATERAL)	5.203,84	5.662,56
0204010110 RADIOGRAFIA DE MAXILAR (PA + OBLIQUA)	79,20	79,20
0204010128 RADIOGRAFIA DE OSSOS DA FACE (MN + LATERAL + HIRTZ)	159,22	159,22
0204010144 RADIOGRAFIA DE SEIOS DA FACE (FN + MN + LATERAL + HIRTZ)	1.317,60	1.917,84
0204020042 RADIOGRAFIA DE COLUNA CERVICAL (AP +	982,80	3.030,30

PRODUÇÃO AMBULATORIAL DO SUS - POR GESTOR - SÃO PAULO

Valor aprovado, Valor apresentado segundo Procedimento

Município gestor: 353550 Paraguaçu Paulista

Esfera Jurídica: Entidades sem Fins Lucrativos

Período: 2018

Procedimento	Valor aprovado	Valor apresentado
LATERAL + TO / FLEXAO)		
0204020077 RADIOGRAFIA DE COLUNA LOMBO-SACRA (C/ OBLIQUAS)	2.682,00	31.245,30
0204020093 RADIOGRAFIA DE COLUNA TORACICA (AP + LATERAL)	164,88	201,52
0204020123 RADIOGRAFIA DE REGIAO SACRO-COCCIGEA	202,80	1.661,40
0204030072 RADIOGRAFIA DE COSTELAS (POR HEMITORAX)	4.017,60	12.764,25
0204030080 RADIOGRAFIA DE ESOFAGO	57,72	57,72
0204030099 RADIOGRAFIA DE ESTERNO	15,96	15,96
0204030137 RADIOGRAFIA DE TORAX (PA + INSPIRACAO + EXPIRACAO + LATERAL)	114,56	114,56
0204030153 RADIOGRAFIA DE TORAX (PA E PERFIL)	570,00	12.378,50
0204030170 RADIOGRAFIA DE TORAX (PA)	33.024,00	119.994,08
0204040019 RADIOGRAFIA DE ANTEBRACO	2.112,18	2.189,22
0204040035 RADIOGRAFIA DE ARTICULACAO ESCAPULO-UMERAL	88,80	651,20
0204040043 RADIOGRAFIA DE ARTICULACAO ESTERNO-CLAVICULAR	14,80	22,20
0204040051 RADIOGRAFIA DE BRACO	466,20	4.320,12
0204040060 RADIOGRAFIA DE CLAVICULA	1.065,60	4.780,40
0204040078 RADIOGRAFIA DE COTOVELO	1.752,30	1.811,30
0204040086 RADIOGRAFIA DE DEDOS DA MAO	89,92	89,92
0204040094 RADIOGRAFIA DE MAO	5.670,00	6.476,40
0204040116 RADIOGRAFIA DE ESCAPULA/OMBRO (TRES POSICOES)	3.351,60	8.785,98
0204040124 RADIOGRAFIA DE PUNHO (AP + LATERAL + OBLIQUA)	4.843,91	4.843,91
0204050111 RADIOGRAFIA DE ABDOMEN (AP + LATERAL /	5.429,38	14.839,59

PRODUÇÃO AMBULATORIAL DO SUS - POR GESTOR - SÃO PAULO

Valor aprovado, Valor apresentado segundo Procedimento

Município gestor: 353550 Paraguaçu Paulista

Esfera Jurídica: Entidades sem Fins Lucrativos

Período: 2018

Procedimento	Valor aprovado	Valor apresentado
LOCALIZADA)		
0204050138 RADIOGRAFIA DE ABDOMEN SIMPLES (AP)	2.151,00	21.086,97
0204060060 RADIOGRAFIA DE ARTICULACAO COXO-FEMORAL	466,20	7.668,99
0204060087 RADIOGRAFIA DE ARTICULACAO TIBIO-TARSICA	4.647,50	5.395,00
0204060095 RADIOGRAFIA DE BACIA	1.118,88	3.255,63
0204060109 RADIOGRAFIA DE CALCANEIO	468,00	923,00
0204060117 RADIOGRAFIA DE COXA	2.360,16	3.513,42
0204060125 RADIOGRAFIA DE JOELHO (AP + LATERAL)	4.230,72	7.261,38
0204060133 RADIOGRAFIA DE JOELHO OU PATELA (AP + LATERAL + AXIAL)	14,32	14,32
0204060150 RADIOGRAFIA DE PE / DEDOS DO PE	6.413,88	6.515,58
0204060168 RADIOGRAFIA DE PERNA	2.145,60	4.031,94
0205020038 ULTRASSONOGRRAFIA DE ABDOMEN SUPERIOR	48,40	48,40
0205020046 ULTRASSONOGRRAFIA DE ABDOMEN TOTAL	2.732,40	4.629,90
0205020054 ULTRASSONOGRRAFIA DE APARELHO URINARIO	169,40	169,40
0205020070 ULTRASSONOGRRAFIA DE BOLSA ESCROTAL	193,60	338,80
0205020097 ULTRASSONOGRRAFIA MAMARIA BILATERAL	48,40	48,40
0205020143 ULTRASSONOGRRAFIA OBSTETRICA	411,40	411,40
0205020186 ULTRASSONOGRRAFIA TRANSVAGINAL	411,40	532,40
0206010010 TOMOGRAFIA COMPUTADORIZADA DE COLUNA CERVICAL C/ OU S/ CONTRASTE	347,04	347,04
0206010028 TOMOGRAFIA COMPUTADORIZADA DE COLUNA LOMBO-SACRA C/ OU S/ CONTRASTE	505,50	505,50
0206010036 TOMOGRAFIA COMPUTADORIZADA DE COLUNA TORACICA C/ OU S/ CONTRASTE	86,76	86,76

PRODUÇÃO AMBULATORIAL DO SUS - POR GESTOR - SÃO PAULO

Valor aprovado, Valor apresentado segundo Procedimento

Município gestor: 353550 Paraguaçu Paulista

Esfera Jurídica: Entidades sem Fins Lucrativos

Período: 2018

Procedimento	Valor aprovado	Valor apresentado
0206010044 TOMOGRAFIA COMPUTADORIZADA DE FACE / SEIOS DA FACE / ARTICULACOES TEMPORO-MANDIBULARES	86,75	86,75
0206010079 TOMOGRAFIA COMPUTADORIZADA DO CRANIO	7.405,44	7.600,32
0206020015 TOMOGRAFIA COMPUTADORIZADA DE ARTICULACOES DE MEMBRO SUPERIOR	260,25	347,00
0206030010 TOMOGRAFIA COMPUTADORIZADA DE ABDOMEN SUPERIOR	138,63	138,63
0206030037 TOMOGRAFIA COMPUTADORIZADA DE PELVE / BACIA / ABDOMEN INFERIOR	277,26	277,26
0209010037 ESOFAGOGASTRODUODENOSCOPIA	48,16	48,16
0211020036 ELETROCARDIOGRAMA	13.596,00	41.689,25
0211040061 TOCOCARDIOGRAFIA ANTE-PARTO	912,60	12.582,05
0211090026 CATETERISMO DE URETRA	1.058,40	3.492,72
0212010026 EXAMES PRE-TRANSFUSIONAIS I	443,04	545,28
0212010034 EXAMES PRE-TRANSFUSIONAIS II	443,04	545,28
0214010058 TESTE RÁPIDO PARA DETECÇÃO DE INFECÇÃO PELO HIV	16,00	16,00
0214010074 TESTE RÁPIDO PARA SÍFILIS	16,00	16,00
0301010048 CONSULTA DE PROFISSIONAIS DE NIVEL SUPERIOR NA ATENÇÃO ESPECIALIZADA (EXCETO MÉDICO)	7.062,30	110.665,80
0301010072 CONSULTA MEDICA EM ATENÇÃO ESPECIALIZADA	55.200,00	70.190,00
0301060029 ATENDIMENTO DE URGENCIA C/ OBSERVACAO ATE 24 HORAS EM ATENCAO ESPECIALIZADA	68.834,40	142.931,14
0301060096 ATENDIMENTO MEDICO EM UNIDADE DE PRONTO ATENDIMENTO	528.000,00	702.383,00
0301060100 ATENDIMENTO ORTOPÉDICO COM IMOBILIZAÇÃO PROVISÓRIA	14.339,00	14.339,00
0301100012 ADMINISTRACAO DE MEDICAMENTOS NA ATENCAO ESPECIALIZADA.	218,61	218,61

PRODUÇÃO AMBULATORIAL DO SUS - POR GESTOR - SÃO PAULO

Valor aprovado, Valor apresentado segundo Procedimento

Município gestor: 353550 Paraguaçu Paulista

Esfera Jurídica: Entidades sem Fins Lucrativos

Período: 2018

Procedimento	Valor aprovado	Valor apresentado
0302050027 ATENDIMENTO FISIOTERAPÊUTICO NAS ALTERAÇÕES MOTORAS	16.461,75	16.461,75
0303090030 INFILTRACAO DE SUBSTANCIAS EM CAVIDADE SINOVIAL (ARTICULACAO, BAINHA TENDINOSA)	557,37	568,63
0303090073 REVISÃO COM TROCA DE APARELHO GESSADO EM MEMBRO INFERIOR	2.758,79	5.998,47
0303090090 REVISÃO COM TROCA DE APARELHO GESSADO EM MEMBRO SUPERIOR	5.285,98	5.996,70
0303090120 TRATAMENTO CONSERVADOR DE FRATURA NA CINTURA ESCAPULAR (COM IMOBILIZAÇÃO)	3.073,56	49.579,45
0303090154 TRATAMENTO CONSERVADOR DE FRATURA DE PUNHO COM LUVA GESSADA	12.773,52	12.854,88
0303090200 TRATAMENTO CONSERVADOR DE FRATURA EM MEMBRO INFERIOR COM IMOBILIZAÇÃO	42.600,88	44.865,10
0303090227 TRATAMENTO CONSERVADOR DE FRATURA EM MEMBRO SUPERIOR COM IMOBILIZAÇÃO	21.772,49	28.141,88
0303090251 TRATAMENTO CONSERVADOR DE LESÃO DE COLUNA TORACO-LOMBO-SACRA COM IMOBILIZAÇÃO	2.045,94	2.045,94
0306020068 TRANSFUSAO DE CONCENTRADO DE HEMACIAS	266,97	404,50
0309030129 LITOTRIPSIA EXTRACORPOREA (ONDA DE CHOQUE PARCIAL / COMPLETA EM 1 REGIAO RENAL)	77.572,00	77.572,00
0401010015 CURATIVO GRAU II C/ OU S/ DEBRIDAMENTO	17.496,00	40.597,20
0401010058 EXCISAO DE LESAO E/OU SUTURA DE FERIMENTO DA PELE ANEXOS E MUCOSA	13.293,84	17.277,36
0401010074 EXERESE DE TUMOR DE PELE E ANEXOS / CISTO SEBACEO / LIPOMA	12,46	12,46
0401010104 INCISAO E DRENAGEM DE ABSCESSO	544,64	544,64
0401010112 RETIRADA DE CORPO ESTRANHO SUBCUTANEO	414,40	497,28
0404010318 RETIRADA DE CORPO ESTRANHO DE OUVIDO / FARINGE / LARINGE / NARIZ	1.241,74	1.981,50
0404010342 TAMPONAMENTO NASAL ANTERIOR E/OU POSTERIOR	119,00	119,00

PRODUÇÃO AMBULATORIAL DO SUS - POR GESTOR - SÃO PAULO

Valor aprovado, Valor apresentado segundo Procedimento

Município gestor: 353550 Paraguaçu Paulista

Esfera Jurídica: Entidades sem Fins Lucrativos

Período: 2018

Procedimento	Valor aprovado	Valor apresentado
0405050089 EXERESE DE TUMOR DE CONJUNTIVA	740,52	3.044,36
0405050259 RETIRADA DE CORPO ESTRANHO DA CORNEA	625,00	725,00
0405050364 TRATAMENTO CIRURGICO DE PTERIGIO	8.172,45	8.172,45
0406020140 EXCISAO E SUTURA DE LINFANGIOMA / NEVUS	3.493,62	3.493,62
0407040196 PARACENTESE ABDOMINAL	24,54	24,54
0408010126 REDUCAO INCRUENTA DE FRATURA E FRATURA-LUXACAO AO NIVEL DA CINTURA ESCAPULAR	177,12	309,96
0408020229 REDUÇÃO INCRUENTA DE LUXAÇÃO / FRATURA-LUXAÇÃO DO COTOVELO	112,50	150,00
0408020245 REDUÇÃO INCRUENTA DE LUXAÇÃO OU FRATURA / LUXACAO NO PUNHO	387,40	1.239,68
0408050195 REDUCAO INCRUENTA DA LUXACAO / FRATURA-LUXACAO METATARSO-FALANGIANA / INTERFALANGIANA DO PE	246,40	246,40
0408050217 REDUCAO INCRUENTA DE FRATURA / LUXACAO / FRATURA-LUXACAO DO TORNOZELO	70,40	70,40
0408060352 RETIRADA DE FIO OU PINO INTRA-ÓSSEO	28,42	28,42
0417010052 ANESTESIA REGIONAL	801,72	24.318,84

Valor aprovado, Valor apresentado segundo Ano/mês processamento

PRODUÇÃO AMBULATORIAL DO SUS - POR GESTOR - SÃO PAULO

Valor aprovado, Valor apresentado segundo Ano/mês processamento

Município gestor: 353550 Paraguaçu Paulista

Esfera Jurídica: Entidades sem Fins Lucrativos

Período: 2018

Ano/mês processamento	Valor aprovado	Valor apresentado
-----------------------	----------------	-------------------

Fonte: Ministério da Saúde - Sistema de Informações Ambulatoriais do SUS (SIA/SUS)

Notas:

1. Situação da base de dados nacional em 29/04/2016.
2. Dados de janeiro de 2015 até março de 2016 sujeitos a retificação.
3. A partir do processamento de junho de 2012, houve mudança na classificação da natureza e esfera dos estabelecimentos. Com isso, temos que:
 - o Até maio de 2012 estas informações estão disponíveis como "Natureza" e "Esfera Administrativa".
 - o De junho de 2012 a outubro de 2015, estão disponíveis tanto como "Natureza" e "Esfera Administrativa", como "Natureza Jurídica" e "Esfera Jurídica".
 - o A partir de novembro de 2015, estão disponíveis como "Natureza Jurídica" e "Esfera Jurídica".

Consulte o site da [Secretaria Estadual de Saúde](#) para mais informações.

TOTAL	1.106.601,25	2.150.042,96
2018	1.106.601,25	2.150.042,96
..Janeiro/2018	90.077,58	148.558,55
..Fevereiro/2018	87.842,77	148.623,77
..Março/2018	93.201,42	171.532,54
..Abril/2018	95.670,37	188.654,36
..Maio/2018	91.126,84	184.125,83
..Junho/2018	89.089,43	192.372,28
..Julho/2018	94.937,87	209.863,73
..Agosto/2018	96.021,38	193.628,04
..Setembro/2018	97.606,31	178.690,95
..Outubro/2018	94.924,70	180.266,29
..Novembro/2018	88.942,48	181.323,72

PRODUÇÃO AMBULATORIAL DO SUS - POR GESTOR - SÃO PAULO

Valor aprovado, Valor apresentado segundo Ano/mês processamento

Município gestor: 353550 Paraguaçu Paulista

Esfera Jurídica: Entidades sem Fins Lucrativos

Período: 2018

Ano/mês processamento	Valor aprovado	Valor apresentado
..Dezembro/2018	87.160,10	172.402,90

S Tecnologia da Informação a Serviço do SUS

PRODUÇÃO AMBULATORIAL DO SUS - POR GESTOR - SÃO PAULO

Qtd.aprovada, Qtd.apresentada segundo Ano/mês processamento

Município gestor: 353550 Paraguaçu Paulista

Esfera Jurídica: Entidades sem Fins Lucrativos

Período: 2018

Ano/mês processamento	Qtd.aprovada	Qtd.apresentada
-----------------------	--------------	-----------------

Fonte: Ministério da Saúde - Sistema de Informações Ambulatoriais do SUS (SIA/SUS)

Notas:

1. Situação da base de dados nacional em 29/04/2016.
2. Dados de janeiro de 2015 até março de 2016 sujeitos a retificação.
3. A partir do processamento de junho de 2012, houve mudança na classificação da natureza e esfera dos estabelecimentos. Com isso, temos que:
 - o Até maio de 2012 estas informações estão disponíveis como "Natureza" e "Esfera Administrativa".
 - o De junho de 2012 a outubro de 2015, estão disponíveis tanto como "Natureza" e "Esfera Administrativa", como "Natureza Jurídica" e "Esfera Jurídica".
 - o A partir de novembro de 2015, estão disponíveis como "Natureza Jurídica" e "Esfera Jurídica".

Consulte o site da [Secretaria Estadual de Saúde](#) para mais informações.

TOTAL	153.928	332.715
2018	153.928	332.715
..Janeiro/2018	12.330	21.730
..Fevereiro/2018	12.575	22.904
..Março/2018	12.710	25.627
..Abril/2018	12.777	28.006
..Maio/2018	12.741	28.669
..Junho/2018	13.519	31.579

PRODUÇÃO AMBULATORIAL DO SUS - POR GESTOR - SÃO PAULO

Qtd.aprovada, Qtd.apresentada segundo Ano/mês processamento

Município gestor: 353550 Paraguaçu Paulista

Esfera Jurídica: Entidades sem Fins Lucrativos

Período: 2018

Ano/mês processamento	Qtd.aprovada	Qtd.apresentada
..Julho/2018	13.728	33.978
..Agosto/2018	13.417	30.534
..Setembro/2018	12.207	26.250
..Outubro/2018	12.814	27.649
..Novembro/2018	12.539	28.632
..Dezembro/2018	12.571	27.157

Fonte: DATASUS/MS- Tabwin, 2018.

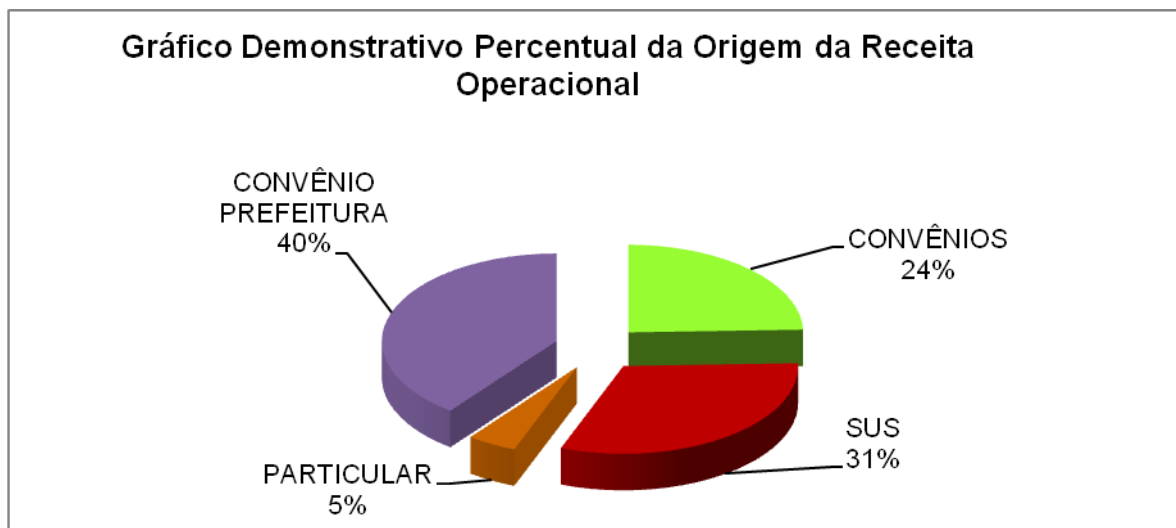
FINANCEIRO/CONTÁBIL

Receitas

Quadro Comparativo Percentual da Origem da Receita Operacional em 2018.

ORIGEM	REAIS	PERCENTUAL
CONVÊNIOS	R\$ 2.333.435,85	24,50%
SUS	R\$ 2.981.076,35	31,30%
PARTICULAR	R\$ 436.791,18	4,59%
CONVÊNIO PREFEITURA	R\$ 3.772.213,22	39,61%
TOTAL	R\$ 9.523.516,60	100,00%

Fonte: Balancete Contábil da Santa Casa de Misericórdia de Paraguaçu Paulista, 2018



Fonte: Quadro Comparativo Percentual da Origem da Receita Operacional, 2018

Quadro da Evolução da Receita Operacional de Internação/ Ambulatório, 2018.

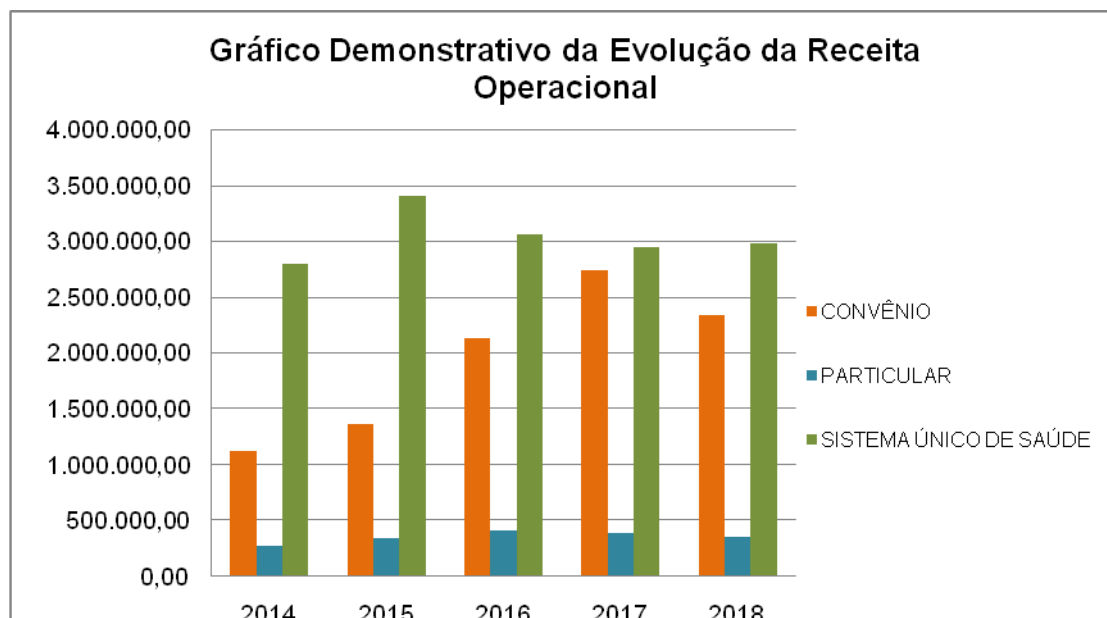
ORIGEM DA RECEITA	REAIS	TOTAL
CONVÊNIO		2.333.435,85
INTERNAÇÃO	1.445.953,35	
AMBULATÓRIO	887.482,50	
PARTICULAR		356.039,38
INTERNAÇÃO	335.977,03	
AMBULATÓRIO	20.062,35	
SUS		2.981.076,35
INTERNAÇÃO	2.104.260,52	
AMBULATÓRIO	876.815,83	
TOTAL		5.670.551,58

Fonte: Balancete Contábil da Santa Casa de Misericórdia de Paraguaçu Paulista, 2018.

Quadro da Evolução da Receita Operacional, período de 2014 a 2018.

ORIGEM DA RECEITA	2014	2015	2016	2017	2018
CONVÊNIO	1.126.579,63	1.362.735,90	2.129.848,95	2.734.415,13	2.333.435,85
PARTICULAR	277.737,77	343.088,95	413.043,50	387.953,61	356.039,38
SISTEMA ÚNICO DE SAÚDE	2.800.740,48	3.401.383,31	3.063.851,12	2.940.513,07	2.981.076,35
TOTAL	4.205.057,88	5.107.208,16	5.606.743,57	6.062.881,81	5.670.551,58

Fonte: Balancete Contábil da Santa Casa de Misericórdia de Paraguaçu Paulista, 2018

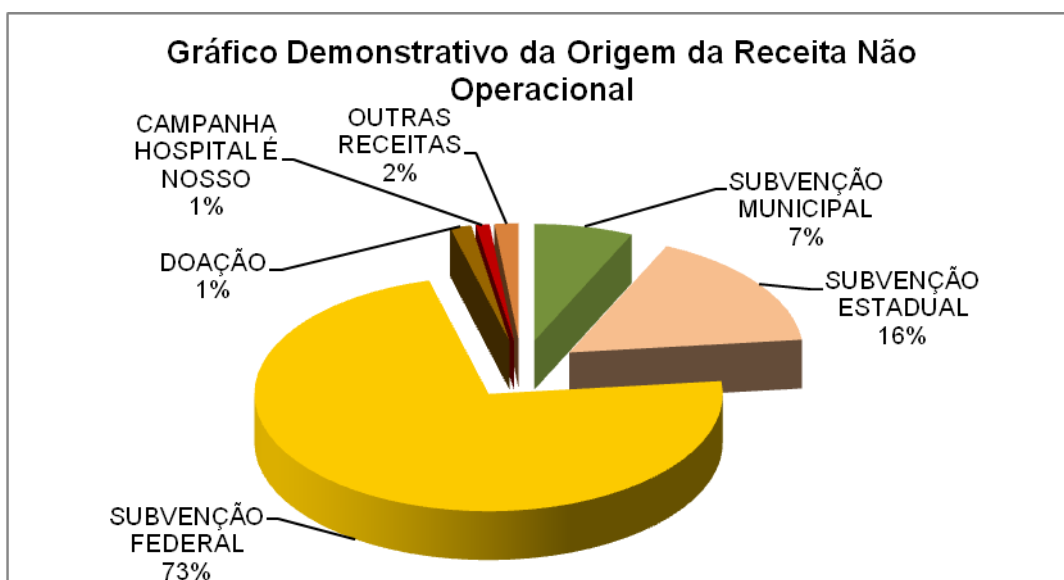


Fonte: Quadro da Evolução da Receita Operacional, 2014, 2015, 2016 e 2018..

Quadro Comparativo Percentual da Origem da Receita Não Operacional, 2018.

ORIGEM	REAIS	PERCENTUAL
SUBVENÇÃO MUNICIPAL	243.000,00	6,84%
SUBVENÇÃO ESTADUAL	583.537,50	16,42%
SUBVENÇÃO FEDERAL	2.581.776,51	72,65%
DOAÇÃO	52.532,79	1,48%
CAMPANHA HOSPITAL É NOSSO	33.783,00	0,95%
OUTRAS RECEITAS	59.090,91	1,66%
TOTAL	3.553.720,71	100,00%

Fonte: Balancete Contábil da Santa Casa de Misericórdia de Paraguaçu Paulista, 2018.



Fonte: Quadro da Evolução da Receita Não Operacional, 2018

Quadro de Evolução da Receita Não Operacional no período de 2014 a 2018.

ORIGEM	2014	2015	2016	2017	2018
SUBVENÇÃO MUNICIPAL	290.042,00	292.500,00	222.750,00	243.000,00	243.000,00
SUBVENÇÃO ESTADUAL	577.500,00	336.000,00	472.500,00	496.612,50	583.537,50
SUBVENÇÃO FEDERAL	2.274.027,59	1.821.663,90	2.174.199,85	2.262.866,55	2.581.776,51
DOAÇÕES	222.654,98	71.870,46	75.175,10	83.601,21	52.532,79
CAMPANHA HOSPITAL E NOSSO	30.738,04	25.759,10	32.210,20	28.752,50	33.783,00
OUTRAS RECEITAS	15.565,86	40.440,40	64.344,94	75.871,94	59.090,91
TOTAL	3.410.528,47	2.588.233,86	3.041.180,09	3.190.704,70	3.553.720,71

Fonte: Balancete Contábil da Santa Casa de Misericórdia de Paraguaçu Paulista, 2014 a 2018.

Quadro do Percentual Comparativo de Origem das Receitas no ano de 2018.

ORIGEM	REAIS	%
RECEITA OPERACIONAL (SERVIÇOS)	R\$ 9.523.516,60	72,83%
RECEITA NÃO OPERACIONAL	R\$ 3.553.720,71	27,17%
TOTAL	R\$ 13.077.237,31	100,00%

Fonte: Quadro da Evolução das Receitas no período de 2018.

Quadro da Evolução das Receitas no período de 2014 à 2018.

ORIGEM	2014	2015	2016	2017	2018
RECEITA OPERACIONAL (SERVIÇOS)	7.350.939,99	8.558.663,15	9.248.274,44	9.860.245,51	9.523.516,60
RECEITA NÃO OPERACIONAL	3.410.528,47	2.588.233,86	3.041.180,09	3.190.704,70	3.553.720,71
TOTAL	10.761.468,46	11.146.897,01	12.289.454,53	13.050.950,21	13.077.237,31

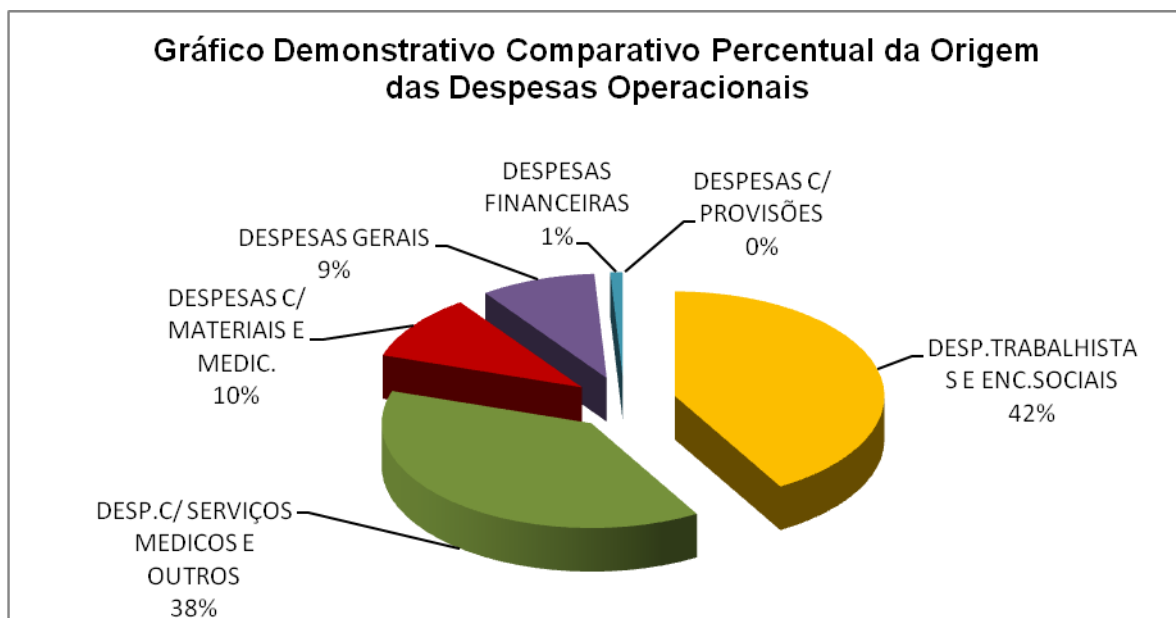
Fonte: Balancete Contábil da Santa Casa de Misericórdia de Paraguaçu Paulista, 2018.

Despesas

Quadro Comparativo Percentual da Origem das Despesas Operacionais de 2018.

ORIGEM	REAIS	PERCENTUAL
DESP.TRABALHISTAS E ENC.SOCIAIS	7.086.649,06	41,62%
DESP.C/ SERVIÇOS MEDICOS E OUTROS	6.531.865,28	38,36%
DESPESAS C/ MATERIAIS E MEDIC.	1.729.647,27	10,16%
DESPESAS GERAIS	1.517.996,26	8,91%
DESPESAS FINANCEIRAS	162.337,63	0,95%
DESPESAS C/ PROVISÕES	0,00	0,00%
TOTAL	17.028.495,50	100,00%

Fonte: Balancete Contábil da Santa Casa de Misericórdia de Paraguaçu Paulista, 2018



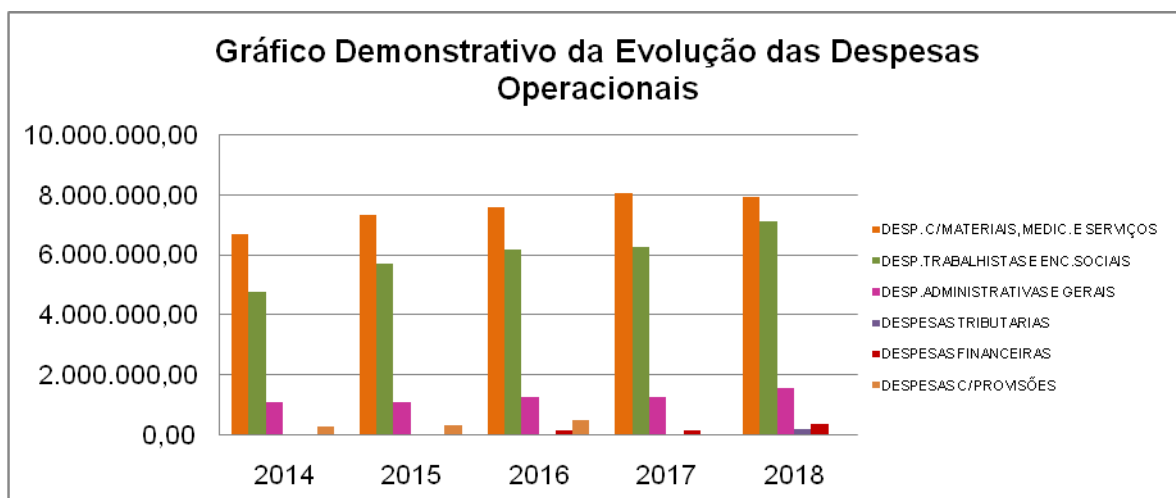
Fonte: Quadro Comparativo Percentual da Origem das Despesas Operacionais, 2018

Quadro da Evolução das Despesas Operacionais no ano de 2014 a 2018.

ORIGEM (R\$)	2014	2015	2016	2017	2018
DESP. C/ MATERIAIS, MEDIC. E SERVIÇOS	6.672.300,59	7.324.690,38	7.571.043,21	8.018.027,82	7.897.870,97
DESP. TRABALHISTAS E ENC. SOCIAIS	4.758.390,44	5.698.721,96	6.151.249,67	6.219.037,73	7.086.649,06
DESP. ADMINISTRATIVAS E GERAIS	1.068.519,67	1.084.003,57	1.259.348,03	1.234.743,49	1.517.996,26
DESPESAS FINANCEIRAS	11.812,62	15.414,34	129.022,42	135.884,47	162.337,63
DESPESAS C/ PROVISÕES	259.711,06	306.817,11	485.732,02	420.607,71	363.641,58
TOTAL	12.770.734,38	14.429.647,36	15.596.395,35	16.028.301,22	17.028.495,50

Fonte: Balancete Contábil da Santa Casa de Misericórdia de Paraguaçu Paulista, 2018

Obs. A conta Despesas Trabalhistas e Encargos Sociais somam-se a Isenção Usufruída do INSS Patronal, COFINS e CSSL.



Fonte: Quadro da Evolução das Despesas Operacionais, 2018

Quadro do Percentual Comparativo de Origem das Despesas em 2018.

ORIGEM	REAIS	%
DESPESAS OPERACIONAIS	R\$ 17.028.495,50	99,88%
DESPESAS NÃO OPERACIONAIS	R\$ 20.493,62	0,12%
TOTAL	R\$ 17.048.989,12	100,00%

Fonte: Balancete Contábil da Santa Casa de Misericórdia de Paraguaçu Paulista, 2018.

Resultados do Exercício

Quadro do Resultado do Exercício no período de 2014 a 2018.

Período	2014	2015	2016	2017	2018
AJUSTES EXERC.ANTERIORES	0,00	0,00	0,00	0,00	0,00
SUPERÁVIT/DÉFICIT EXERCÍCIO	-278.065,85	-913.585,74	-332.453,87	-136.200,86	-1.008.306,22
TOTAL	-278.065,85	-913.585,74	-332.453,87	-136.200,86	-1.008.306,22

Fonte: Balancete Contábil da Santa Casa de Misericórdia de Paraguaçu Paulista, 2018

BALANÇO CONTÁBEIS


Balanço Patrimonial

SANTA CASA DE MISERICORDIA DE PARAGUAÇU PAULISTA
C.N.P.J - 53.638.649/0001-07

Folha: 00875

BALANÇO PATRIMONIAL EM 31 DE DEZEMBRO DE 2018 E 2017.
(valores expressos em reais)

Ativo		2018 R\$	2017 R\$	Passivo		2018 R\$	2017 R\$
Circulante	Nota	1.630.077	1.847.966	Circulante	Nota	3.589.684	2.879.083
Caixa e Equivalentes	2a	488.664	949.756	Fornecedores		706.634	596.502
Contas a Receber	3	857.131	544.937	Obrigações Trabalhistas/Sociais	5.1	843.280	915.269
Estoques	4b	238.795	343.428	Obrigações Fiscais	5.2	32.755	34.060
Outras Contas		45.488	9.844	Outras Obrigações	6	819.290	317.565
				Emprestimos e Financiamentos	7.1	595.877	450.136
				Parcelamentos FGTS	7.2	69.227	25.862
				Subvenções a Realizar	12	522.621	539.689
Não Circulante		8.532.508	8.643.866			926.698	958.239
Imobilizado				Não Circulante			
Imobilizado Técnico	2c	12.222.964	11.705.026	Emprestimos e Financiamentos	7.1	334.495	274.345
(-) Depreciação Acumulada		-3.690.456	-3.061.160	Parcelamentos	7.2	551.964	613.579
				Outras Obrigações	6.1	40.240	70.315
				Patrimônio líquido		5.646.203	6.654.509
				Patrimônio Social	13	6.654.509	6.790.710
				Deficit		(1.008.306)	(136.201)
Total do Ativo		10.162.585	10.491.832	Total do Passivo		10.162.585	10.491.832


Pro. Contábil Uniparc S/C Ltda
Evandro de Azevedo Canevari
CPF: 264.103.088-84

Contador CRC: 1SP 182.9718-6

As notas explicativas são parte integrante das demonstrações financeiras


Santa Casa de Misericórdia de Paraguaçu Paulista
Osmir Zanuncio
Provedor CPF: 726.815.608-10


SANTA CASA DE MISERICORDIA DE PARAGUAÇU PAULISTA
C.N.P.J - 53.638.649/0001-07
DEMONSTRAÇÕES DOS RESULTADOS PARA OS EXERCÍCIOS
FINDOS EM 31 DE DEZEMBRO DE 2018 E 2017
 (valores expressos em reais)

	<u>Nota</u>	<u>2.018</u> R\$	<u>2.017</u> R\$
Receita Bruta de Serviços			
Com Restrições	12		
Subvenção Federal/Pnhosp		2.027.689	2.262.867
Subvenção Estadual		583.538	496.613
Subvenção Municipal/Interior		243.000	243.000
		<u>2.854.226</u>	<u>3.002.479</u>
Sem Restrições			
Pacientes SUS		3.378.702	3.508.703
Pacientes Convênio		2.418.265	2.787.924
Pacientes Particulares		436.791	452.035
Convênio Prefeitura		4.326.301	3.733.282
Doações	12	145.407	188.226
Receita financeira		62.126	76.274
		<u>10.767.592</u>	<u>10.746.444</u>
(-) Abatimentos - Glosas		<u>(482.455)</u>	<u>(621.699)</u>
Receita Líquida		<u>13.139.363</u>	<u>13.127.224</u>
(-) Custos Serviços Prestados			
Custos dos Serviços Prestados		<u>(13.446.839)</u>	<u>(13.202.533)</u>
Superávit/Déficit Bruto		(307.476)	(75.309)
Outras (Despesas) Receitas			
Despesas Administrativas e Gerais		(1.517.996)	(1.202.198)
Despesas financeiras/Tributárias		(182.831)	(175.129)
Outras despesas e Receitas Operacionais		999.997	1.316.435
		<u>(700.830)</u>	<u>(60.891)</u>
Déficit do Exercício	12	<u><u>(1.008.306)</u></u>	<u><u>(136.201)</u></u>

Reconhecemos a exatidão da presente Demonstração.

Paraguaçu Paulista, 31 de Dezembro de 2018.


 Pro-Contábil Universal S/C Ltda
 Evandro de Aguiar Canevari
 CPF: 264.103.088-84
 Contador CRC: 1SP 182.971/0-6


 Santa Casa de Misericórdia de Paraguaçu Paulista
 Osair Zancanaro
 Provedor CPF: 726.815.608-10

As notas explicativas são parte integrante das demonstrações financeiras

SANTA CASA DE MISERICORDIA DE PARAGUAÇU PAULISTA
C.N.P.J - 53.638.649/0001-07

DEMONSTRAÇÃO DOS FLUXOS DE CAIXA (DFC)
PARA OS EXERCÍCIOS FINDOS EM 31 DE DEZEMBRO DE 2018 E 2017
(valores expressos em reais)

	<u>2.018</u>	<u>2.017</u>
Fluxo de Caixa da Atividade Operacional		
Deficit do Exercício	(1.008.306)	(136.201)
Depreciação	629.296	372.066
Ajustes Contas Patrimoniais		
Contas a Receber	(312.194)	(12.605)
Estoque	104.634	(54.191)
Outras Contas	(35.643)	(8.060)
Fornecedores	110.132	186.949
Outras Obrigações fiscais	(1.305)	(7.059)
Parcelamentos Fiscais	(61.615)	(10.788)
Obrig trab/sociais e fiscais	(71.990)	102.218
Outras Obrigações	501.725	(22.720)
Subenções a realizar	(17.069)	(196.979)
(=) Caixa Líquido At. Operacional (1)	<u>(162.336)</u>	<u>212.630</u>
Fluxo de Caixa da Atividade Investimento		
Aquisição de Imobilizado	(474.572)	(61.080)
(=) Caixa Líquido At. Investimento (2)	<u>(474.572)</u>	<u>(61.080)</u>
Fluxo de Caixa da Atividade Financiamento		
Aumento Empréstimos C. Prazo	145.741	42.767
Aumento Empréstimos L. Prazo	60.150	106.192
Outras Obrigações	(30.075)	(12.720)
Caixa Líq. Usado nas Atividades de Financ. (3)	<u>175.816</u>	<u>136.238</u>
Total do valor Líquido de Caixa (4) = (1)+(2)+(3)	(461.092)	287.789
Caixa/Banco/Aplicações no fim do período - 31/12/17 (5)	949.756	661.967
Caixa/Banco/Aplic.no fim do período - 31/12/18 (6)= (4)+(5)	<u>488.664</u>	<u>949.756</u>

Reconhecemos a exatidão da presente Demonstração.

Paraguaçu Paulista, 31 de Dezembro de 2018.

Pro-Contador Universal S/C Ltda

Evandro de Azevedo Canevari

CPF: 264.102.088-84

Contador CRC: 1SP 182.971/0-6

Santa Casa de Misericórdia de Paraguaçu Paulista

Osmir Zanuncio

Provedor CPF: 726.815.608-10

As notas explicativas são parte integrante das demonstrações financeiras.


SANTA CASA DE MISERICÓRDIA DE PARAGUAÇU PAULISTA
DEMONSTRAÇÕES DAS MUTAÇÕES DO PATRIMÔNIO LÍQUIDO PARA OS
EXERCÍCIOS FINDOS EM 31 DE DEZEMBRO DE 2018 E 2017.

	Patrimônio Social	Déficit do Exercício	Total
Saldo em 31 de dezembro de 2016	7.123.164	(332.454)	6.790.710
Déficit do exercício de 2016, incorporado ao Patrimônio Social	(332.454)	332.454	-
Déficit do exercício corrente - 2017	-	(136.201)	(136.201)
Saldo em 31 de dezembro de 2017	6.790.710	(136.201)	6.654.509
Déficit do exercício de 2017, incorporado ao Patrimônio Social	(136.201)	136.201	-
Déficit do exercício corrente - 2018	-	(1.008.306)	(1.008.306)
Saldo em 31 de dezembro de 2018	6.654.509	(1.008.306)	5.646.203

Reconhecemos a exatidão da presente Demonstração.

Paraguaçu Paulista, 31 de Dezembro de 2018.


 Pro-Contábil Universal S/C Ltda
 Evandro de Azevedo Canevari
 CPF: 264.463.088-84
 Contador CRC: 1SP 182.971/O-6


 Santa Casa de Misericórdia de Paraguaçu Paulista
 Osniir Zanucanaro
 Provedor CPF: 726.815.608-10

As notas explicativas são parte integrante das demonstrações financeiras.

Notas Explicativas

Santa Casa de Misericórdia de Paraguaçu Paulista

Notas explicativas às demonstrações financeiras Exercícios findos em 31 de dezembro de 2018 e 2017. (Em reais)

1 Contexto operacional

A SANTA CASA DE MISERICORDIA DE PARAGUAÇU PAULISTA, é uma Entidade civil, filantrópica e beneficente, sem finalidade lucrativa, imune de tributação, regendo-se pelos Estatutos Sociais e demais disposições legais. A Entidade tem como finalidade prestar assistência médica e hospitalar.

2 Apresentação e elaboração das demonstrações financeiras

As demonstrações financeiras foram elaboradas de acordo com as práticas contábeis aplicáveis no Brasil e normas e procedimentos técnicos emitidos pelo Comitê de Pronunciamentos Contábeis (CPC) para PME e Normas Brasileiras de Contabilidade aplicadas a Entidades sem Fins Lucrativos de acordo com a *ITG 2002* e NBC TG 1000, e também em conformidade com a Lei nº 6.404/76. As demonstrações estão sendo divulgadas de forma consolidada e comparativa com o exercício anterior.

Descrições das principais práticas contábeis

a. Caixa e Equivalentes

Compreendem os valores de Fundo de Caixa, bem como numerários depositados em contas bancárias e aplicações financeiras, junto a Instituições Financeiras, sendo os valores de alto grau de liquidez e com risco insignificante de mudança de valor, demonstrado ao custo acrescido dos rendimentos financeiros auferidos até a data do balanço. A entidade não opera instrumentos financeiros derivativos e atividade de hedge.

Conta	2018	2017
Caixa	2.130	3.051
Bancos conta movimento	408.653	76.982
Fundo de Renda Fixa	77.880	869.723
TOTAIS	488.664	949.756

As notas explicativas são parte integrante das demonstrações financeiras

3 Contas a Receber

<u>Conta</u>	<u>2018</u>	<u>2017</u>
Notas Fiscais a Receber	45.613	51.845
Subvenção Municipal a Receber	315.022	0
Cheques a Receber	15.612	15.612
Adiantamento de Férias	29.141	37.594
AIH/SUS	111.473	110.428
SIH/SUS	221.635	223.962
Convênios	131.771	131.419
(-) Provisões p/ Glosas	-13.136	-25.923
Totais	857.131	544.937

4 Estoques

<u>Conta</u>	<u>2018</u>	<u>2017</u>
Medicamentos Diversos	66.286	63.683
Materiais de consumo diversos	153.513	262.818
Outros	18.996	16.927
Totais	238.795	343.428

5 Obrigações Trabalhistas, Sociais e Fiscais

Registra os valores provenientes da folha, de fgts, além das contribuições sindicais e impostos retidos na fonte a serem recolhidos.

5.1 Obrigações Trabalhistas e Sociais

	<u>2018</u>	<u>2017</u>
Salários a pagar	248.123	241.995
INSS a pagar	52.596	61.290
FGTS a pagar	28.222	28.642
13º sal. a pagar e encargos	37.545	-
Rescisões a pagar	-	805
Provisão férias e encargos	476.383	543.642
Provisão 13º sal. e encargos	-	38.868
Pensão alimentícia a pagar	410	-
Contr. Sindical a pagar	-	27
	843.280	915.269

As notas explicativas são parte integrante das demonstrações financeiras

5.2 Obrigações Fiscais

	<u>2.018</u>	<u>2.017</u>
IRRF a pagar	23.362	28.126
PIS/COFINS/CSLL a pagar	9.393	5.934
	<u>32.755</u>	<u>34.060</u>

6 Outras Obrigações

<u>Conta</u>	<u>2018</u>	<u>2017</u>
Serviços médicos e laboratórios a pagar-SUS	276.545	222.266
Serviços médicos e laboratórios a pg Conv.	522.956	72.334
Acordos e Processos a pagar	12.720	12.720
Outros	7.069	10.245
Totais	819.290	317.565

6.1 Riscos ou Contingências – Não Circulante

Na elaboração das demonstrações contábeis, é necessário utilizar estimativas para certos passivos. As demonstrações contábeis da Entidade incluem, portanto, estimativas de provisão para possíveis perdas decorrentes de ações judiciais cíveis, trabalhistas e tributárias. O valor registrado nesta rubrica e decorrente da estimativa apresentada pela nossa assessoria jurídica. Existem ainda os valores já acordados que estão sendo pagos parceladamente.

	<u>2018</u>	<u>2017</u>
Ações Trabalhistas e Cíveis	10.000	27.355
Acordos Judiciais	30.240	42.960
Totais	40.240	70.315

7 Empréstimos e Parcelamentos

7.1 Empréstimos

<u>Conta</u>	<u>Taxas Média</u>	<u>2018</u>			<u>2017</u>
		<u>Circulante</u>	<u>N. Circulante</u>	<u>Total</u>	<u>Total</u>
a) Banco Santander-Emprestimo	2,22% a.m.	352.008	-	352.008	694.025
b) Banco Santander-Consigado	-	34.286	-	34.286	30.456
c) Banco Bradesco S/A	1,16% a.m.	209.583	334.495	544.078	0
Total geral		595.877	334.495	930.372	724.481

As notas explicativas são parte integrante das demonstrações financeiras

7.2 Parcelamentos

Parcelamento Fiscal	Taxas Média	2018			2017
		Circulante	N. Circulante	Total	Tota
a) Parcelamento FGTS	-	69.227	551.964	621.191	639

A Entidade obteve o re-parcelamento do Fundo de Garantia por Tempo de Serviço junto a Caixa Econômica Federal em 09/11/2007, pagável em 180 parcelas, sendo quitado o débito conforme estabelecido entre as partes.

8 Seguros

Os seguros contratados são considerados suficientes para cobrir eventuais sinistros para o período de 24/04/2018 a 24/04/2019 , e são resumidos da seguinte forma:

Riscos cobertos	Cobertura
	RS
Incêndio, explosão e fumaça	5.000.000
Danos elétricos	80.000
Perda de Aluguel	30.000
Tumultos	80.000
Responsabilidade Civil	70.000
Quebra de Vidros	9.000
Anúncios Luminosos	9.000
Impacto veículo e queda de aeronaves	45.000
Vendaval sem impacto de veículos	45.000

9 Receitas e Despesas

As receitas são registradas mensalmente, em obediência aos princípios da Competência, e são provenientes de atendimento hospitalar a pacientes particulares, de empresas privadas e órgãos públicos, com os quais a Entidade, mantém convênio, sendo em sua maior parte com o SUS.

As despesas estão apropriadas obedecendo ao regime de competência e estão suportadas por documentos legais e fiscais que oferecem suporte as operações.

As notas explicativas são parte integrante das demonstrações financeiras

10 Demonstrativo de Atendimento a Pacientes

Com observância do limite mínimo fixado pelo Artigo 4º, Item 2, da Lei 12.101/09, o número total de pacientes atendido no período de 2018, decorrentes de convênio firmado com o Sistema Único de Saúde – SUS, foi de

Exercício	2018		2017	
	Internos	%	Internos	%
Pacientes Sus	10.541	82%	10.759	84%
Convênio/Partic.	1.892	15%	2.072	16%
Total	12.433	97%	12.831	100%
Pacientes	Externos		Externos	
	Externos	%	Externos	%
Sus	332.715	91%	299.720	91%
Convênio/Partic.	34.449	9%	30.088	9%
Total	367.164	100%	329.808	100%

11 Isenções Previdenciárias e Fiscais Usufruídas

Em atendimento ao artigo 29, da lei 12.101/09, são demonstrados a seguir, os valores relativos as isenções previdenciárias e fiscais, como se devido fosse, gozadas durante o exercício.

Isenções	2018	2017
	RS	RS
INSS - Cota patronal	1.434.118	1.455.140
Cofins	481.221	477.806
Total das Isenções	1.915.338	1.932.946

12 Subvenções e Doações

As subvenções e doações recebidas para custeio e investimento são reconhecidas observando o disposto na NBC TG 07 – Subvenção e Assistência Governamentais e ITG 2002, são registradas na receita, no entanto, enquanto não atendidos os requisitos para reconhecimento no resultado as Subvenções e Doações estão registradas em conta específica do passivo.

As notas explicativas são parte integrante das demonstrações financeiras

	<u>2018</u>	<u>2017</u>
Subvenções		
Subvenção Municipal	243.000	243.000
Subvenção Federal	2.027.689	2.262.867
Subvenção Secretária Estadual da Saúde	583.538	496.613
Sub total	2.854.227	3.002.479
Subvenção Estadual a utilizar	100.000	
Subvenção Federal a utilizar	422.621	539.689
Total de Subvenção	3.376.848	3.542.168
 Campanhas e Doações		
Campanhas	92.874	94.971
Doações	52.533	93.255
Total Campanhas e Doações	145.407	188.226

13 Patrimônio Social

É representado em valores que compreendem o Patrimônio Social inicial, acrescido ou diminuído de superávits ou déficits ocorridos.

No exercício findo de 2.018, o resultado apresenta um déficit, no montante de R\$ 1.008.306 (*Um milhão, oito mil, trezentos e seis reais*), após a apreciação pela Assembléia Geral, será integrado ao Patrimônio Social da Santa Casa.

14 Outras informações

Os registros contábeis, fiscais e trabalhistas estão sujeitos ao exame das autoridades fiscais competentes durante prazos prescricionais variáveis consoante a legislação específica aplicável.

Paraguaçu Paulista, 31 de dezembro de 2018



Osnir Zancanaro
Presidente
CPF: 726.815.608-10



Evandro de Azevedo Canevari
Contador CRC/SP 182971/O-6
CPF: 264.103.088-84

As notas explicativas são parte integrante das demonstrações financeiras

Balancete Contábil

Balancete 2018						
Balancete Analítico (Valores em Reais)						
SANTA CASA DE MISERICORDIA DE PARAGUACU PAULISTA		(0001)	CNPJ/CPF: 53.638.649/0001-07		Folha: 00002	
End: Rua CARAMURU 568-CENTRO - CEP: 19700-000					Emitido em: 27/03/2019	
Município: Paraguaçu Paulista		UF: SP				
Período: Janeiro a Dezembro de 2018		Data do encerramento: 31/12/2018				
Grupo: A T I V O						
Acesso	Classificador	Nome da Conta	Saldo Inicial	Mov.Debito	Mov.Credito	Saldo Final
11000-0	1100000000	ATIVO CIRCULANTE				
11050-9	1101000000	DISPONIVEL				
11100-3	1101010000	NUMERARIOS				
11101-8	1101010100	CALXA GERAL	2.326,56 D	447.525,56	448.478,83	1.373,29 D
11103-7	1101010300	FUNDO FIXO GERAL	500,00 D	2.860,92	2.860,92	500,00 D
11104-1	1101010400	FUNDO FIXO - COZINHA	224,07 D	3.129,00	3.096,12	256,95 D
		TOTAL DA CONTA 1101010000	3.050,63 D	453.515,48	454.435,87	2.130,24 D
11200-6	1101020000	BANCOS C/ MOVIMENTO				
11202-5	1101020200	BANCO DO BRADESCO S/A 00031-0	2.031,00 D	547.541,40	436.998,90	112.573,50 D
11203-0	1101020300	BANCO DO BRASIL S/A 4278-1	66,29 D	2.008.246,71	1.993.172,60	15.140,40 D
11205-9	1101020500	BANCO DO BANESPA S/A 784-2	0,00	5.828.311,12	5.828.279,87	31,25 D
11206-8	1101020600	BANCO DO BANESPA S/A 999-2	1.103,69 D	3.066,30	4.169,95	0,04 D
11207-8	1101020700	CALXA ECON. FEDERAL 0003-8	0,00	13.180.494,70	13.171.025,76	9.468,94 D
11210-0	1101021000	SICREDI DE ASSIS-UTI 00725-0	1,33 D	0,00	0,00	1,33 D
11216-7	1101021600	BANCO DO BRASIL S/A. 27841-6	0,00	359.210,82	337.139,97	22.070,85 D
11218-6	1101021800	BANCO BRASIL S/A. C/ 108383-X	27.084,49 D	1.252,80	0,00	28.337,29 D
11219-0	1101021900	BANCO BRASIL S/A C/C 108264-7	22.978,71 D	768,08	23.746,79	0,00
11221-8	1101022100	BANCO DO BRASIL C/C 29651-1	367,68 D	200.650,34	108.645,62	92.372,40 D
11222-2	1101022200	BANCO DO BRASIL C/ 29652-X	0,00	42.329,33	0,00	42.329,33 D
11223-7	1101022300	CALXA ECON. FEDERAL 453005-8	0,00	325.124,90	274.495,80	50.629,10 D
11225-0	1101022500	BANCO DO BRASIL S/A 18244-3	0,00	246.024,16	244.635,21	1.388,95 D
11227-3	1101023700	BANCO DO BRASIL S/A - 2/7	5.300,42 D	525.567,50	530.850,94	16,98 D
11228-8	1101023800	BANCO DO BRASIL S/A - 539-8	219,70 D	13.849,48	14.069,18	0,00
11240-0	1101024000	BANCO BRASIL S/A-C/C 106993-4	17.538,54 D	584.485,26	587.595,88	14.427,92 D
11246-8	1101024600	BANCO BRASIL S/A C/C 30652-5	0,00	100.651,89	100.020,25	631,64 D
11247-2	1101024700	BANCO DO BRASIL S/A 29464-0	290,63 D	1.822.197,80	1.803.256,76	19.231,67 D
11248-7	1101024800	BANCO DO BRASIL S/A. 29465-9	0,00	1.699.518,80	1.699.518,02	0,78 D
11291-3	1101025100	BANCO DO BRASIL S/A. 24879-7	0,00	108.229,52	108.228,50	1,02 D
		TOTAL DA CONTA 1101020000	76.982,48 D	27.597.520,91	27.265.850,00	408.653,39 D
11300-9	1101030000	APLICACOES FINANCEIRAS				
11301-3	1101030100	BANCO DO BRASIL S/A-DIVERSAS	353.561,01 D	22.978,71	376.539,72	0,00
11310-2	1101031000	CALXA ECON. FEDERAL 1350/4	0,00	178.180,00	100.300,00	77.880,00 D
11359-8	1101031900	CALXA ECON.FEDERAL 453005-8	200.483,74 D	0,00	200.483,74	0,00
11363-4	1101032300	CALXA ECON.FED.-APL.003/8	140.484,82 D	185.445,05	325.929,87	0,00
11373-8	1101033300	BANCO DO BANESPA S/A 784-2	175.193,25 D	0,00	175.193,25	0,00
Balancete Analítico (Valores em Reais)						
SANTA CASA DE MISERICORDIA DE PARAGUACU PAULISTA		(0001)	CNPJ/CPF: 53.638.649/0001-07		Folha: 00003	
End: Rua CARAMURU 568-CENTRO - CEP: 19700-000					Emitido em: 27/03/2019	
Município: Paraguaçu Paulista		UF: SP				
Período: Janeiro a Dezembro de 2018		Data do encerramento: 31/12/2018				
Grupo: A T I V O						
Acesso	Classificador	Nome da Conta	Saldo Inicial	Mov.Debito	Mov.Credito	Saldo Final
		TOTAL DA CONTA 1101030000	869.722,82 D	386.603,76	1.178.446,58	77.880,00 D
		TOTAL DA CONTA 1101000000	949.755,93 D	28.437.640,15	28.898.732,45	488.663,63 D
11400-1	1104000000	REALIZAVEIS A CURTO PRAZO				
11401-6	1104010000	CLIENTES				
11402-0	1104010100	NOTAS FISCAIS A RECEBER	51.845,14 D	443.228,60	449.461,18	45.612,56 D
11403-5	1104010200	SURVENCÕES A RECEBER	0,00	3.772.213,22	3.457.191,25	315.021,97 D
		TOTAL DA CONTA 1104010000	51.845,14 D	4.215.441,82	3.906.652,43	360.634,53 D
11420-9	1104020000	CREDITOS EM LIQUIDACAO				
11421-3	1104020100	CHEQUES A RECEBER	15.612,13 D	0,00	0,00	15.612,13 D
		TOTAL DA CONTA 1104020000	15.612,13 D	0,00	0,00	15.612,13 D
11430-2	1104030000	ADIANTAMENTOS				
11436-0	1104030600	ADIANTAMENTO DE FERIAS	37.593,77 D	372.600,92	381.054,00	29.140,69 D
		TOTAL DA CONTA 1104030000	37.593,77 D	372.600,92	381.054,00	29.140,69 D
11440-6	1104040000	FATURAMENTO DO ANO				
11441-0	1104040100	AMBULATORIO SUS	110.428,08 D	1.286.780,96	1.285.715,66	111.473,38 D
11443-0	1104040300	CABESP	2.437,21 D	78.160,08	79.516,04	1.081,25 D
11444-4	1104040400	CASSI	4.305,68 D	105.827,20	103.591,13	6.541,88 D
11447-8	1104040700	ECONOMUS	418,91 D	50.632,67	51.051,58	0,00
11448-2	1104040800	GEAP	397,66 D	658,76	772,65	283,77 D
11450-0	1104041000	IAMSPE	41.441,19 D	471.736,41	462.522,29	50.655,31 D
11451-4	1104041100	INTERNACAO SUS	223.961,59 D	2.636.017,30	2.638.343,66	221.635,23 D
11452-9	1104041200	PAMS	132,91 D	335,79	335,79	132,91 D
11453-3	1104041300	SABESPREV	215,95 D	33,00	0,00	248,95 D
11455-2	1104041500	SAUDE BRADESCO	6.919,82 D	39.409,17	20.010,86	26.318,13 D
11457-1	1104041700	UNIMED	75.149,44 D	1.643.002,75	1.671.643,34	46.508,85 D
11460-3	1104042000	(-).PROV.P/ GLOSAS	25.922,57 C	12.786,25	0,00	13.136,32 C
		TOTAL DA CONTA 1104040000	439.886,00 D	6.325.360,34	6.313.503,00	451.743,34 D
11470-7	1104070000	OUTROS CREDITOS				
11471-1	1104070100	CONTAS A RECEBE-EXAMES DA REDE	9.844,31 D	575.654,90	540.011,47	45.487,74 D
Balancete Analítico (Valores em Reais)						
SANTA CASA DE MISERICORDIA DE PARAGUACU PAULISTA		(0001)	CNPJ/CPF: 53.638.649/0001-07		Folha: 00004	
End: Rua CARAMURU 568-CENTRO - CEP: 19700-000						
Página 1						

Município: Paraguacu Paulista UF: SP
 Período: Janeiro a Dezembro de 2018 Data do encerramento: 31/12/2018
 balancete 2018 Emitido em: 27/03/2019

Grupo: A T I V O						
Acesso	Classificador	Nome da Conta	Saldo Inicial	Mov.Debito	Mov.Credito	Saldo Final
		TOTAL DA CONTA 1104070000	9.844,31 D	575.654,90	540.011,47	45.487,74 D
		TOTAL DA CONTA 1104000000	554.781,35 D	11.489.057,98	11.141.220,90	902.618,43 D
11600-7	1106000000	ESTOQUES				
11601-1	1106010000	GENEROS ALIMENTICIOS	6.500,03 D	153.767,75	153.167,25	7.100,53 D
11602-6	1106020000	MATERIAIS CONSUMO DIVERSOS	262.818,25 D	323.252,78	432.557,72	153.513,31 D
11603-0	1106030000	MATERIAL DE ESCRIT./IMPRESSOS	5.018,72 D	37.638,97	38.589,07	4.068,62 D
11604-5	1106040000	MATERIAL LIMPEZA/HIGIENE	5.408,25 D	134.362,95	131.944,78	7.826,42 D
11605-0	1106050000	MEDICAMENTOS	63.683,11 D	730.890,11	728.287,74	66.285,98 D
		TOTAL DA CONTA 1106000000	343.428,36 D	1.379.912,56	1.484.546,06	238.794,86 D
		TOTAL DA CONTA 1100000000	1.847.965,64 D	41.306.610,69	41.524.499,41	1.630.076,92 D
12000-2	1200000000	ATIVO NAO CIRCULANTE				
13000-4	1203000000	ATIVO PERMANENTE				
13200-0	1203020000	IMOBILIZADO				
13201-4	1203020100	MAQUINAS E EQUIPAMENTOS	3.251.596,37 D	145.581,90	0,00	3.397.178,27 D
13202-9	1203020200	MOVEIS E UTENSILIOS	654.846,78 D	2.963,40	0,00	657.810,18 D
13205-2	1203020500	TERRENOS	3.510.305,00 D	0,00	0,00	3.510.305,00 D
13209-0	1203020900	EQUIPAMENTOS DE COMPUTACAO	175.337,37 D	18.166,00	0,00	193.503,37 D
13210-3	1203021000	CONSTRUCOES E BENFEITORIA	4.080.848,38 D	274.495,81	0,00	4.355.344,19 D
13212-2	1203021200	INSTRUMENTAL CIRURGICO	32.092,27 D	76.730,31	0,00	108.822,58 D
		TOTAL DA CONTA 1203020000	11.705.026,17 D	517.937,42	0,00	12.222.963,59 D
13300-2	1203030000	(-) DEPRECIACAO ACUMULADA				
13301-7	1203030100	DEPR ACUM.MAQ. E EQUIPAMENTOS	1.540.437,56 C	0,00	339.717,82	1.880.155,38 C
13302-1	1203030200	DEPR ACUM.MOV. E UTENSILIOS	289.278,47 C	0,00	65.781,01	355.059,48 C
13303-6	1203030300	DEPR ACUM. INSTAL/MATERIAIS	8.519,05 C	0,00	10.882,25	19.401,30 C
13309-3	1203030900	DEPR ACUM.EQUIP.DE COMPUTACAO	114.617,11 C	0,00	38.700,67	153.317,78 C
13310-6	1203031000	DEPR.ACUM.EDIFICACOES	1.108.308,09 C	0,00	174.213,76	1.282.521,85 C
		TOTAL DA CONTA 1203030000	3.061.160,28 C	0,00	629.295,51	3.690.455,79 C
		TOTAL DA CONTA 1203000000	8.643.865,89 D	517.937,42	629.295,51	8.532.507,80 D
		TOTAL DA CONTA 1200000000	8.643.865,89 D	517.937,42	629.295,51	8.532.507,80 D

Balancete Analítico (Valores em Reais)
 SANTA CASA DE MISERICORDIA DE PARAGUACU PAULISTA (0001) CNPJ/CPF: 53.638.649/0001-07 Folha: 00005
 End: Rua CARAMURU 568-CENTRO - CEP: 19700-000
 Município: Paraguacu Paulista UF: SP
 Período: Janeiro a Dezembro de 2018 Data do encerramento: 31/12/2018 Emitido em: 27/03/2019

Grupo: A T I V O						
Acesso	Classificador	Nome da Conta	Saldo Inicial	Mov.Debito	Mov.Credito	Saldo Final
		TOTAL DO GRUPO	10.491.831,53 D	41.824.548,11	42.153.794,92	10.162.584,72 D

Balancete Analítico (Valores em Reais)
 SANTA CASA DE MISERICORDIA DE PARAGUACU PAULISTA (0001) CNPJ/CPF: 53.638.649/0001-07 Folha: 00006
 End: Rua CARAMURU 568-CENTRO - CEP: 19700-000
 Município: Paraguacu Paulista UF: SP
 Período: Janeiro a Dezembro de 2018 Data do encerramento: 31/12/2018 Emitido em: 27/03/2019

Grupo: P A S S I V O						
Acesso	Classificador	Nome da Conta	Saldo Inicial	Mov.Debito	Mov.Credito	Saldo Final
21000-1	2100000000	PASSIVO CIRCULANTE				
21100-4	2101000000	FORNECEDORES				
22050-1	2101010000	A.T. MORALES NUTRICIONAIS-EPP	578,40 C	578,40	0,00	0,00
22731-8	2101010000	ACF BRASIL COM. DESC. HIGIENE	351,72 C	9.214,19	11.169,06	2.306,59 C
21104-2	2101010000	ALBERTO FRANCISCO COSTA-ME	0,00	5.280,00	5.280,00	0,00
21971-6	2101010000	ALESSANDRA GUSSE S. SIQUEIRA-ME	19.926,30 C	70.278,02	67.260,10	16.908,38 C
21919-0	2101010000	ALGE GRUPOS GERADORES LTDA-ME	6.486,69 C	10.090,09	3.603,40	0,00
22028-7	2101010000	ALLAN KARDEC SCALA - EPP	0,00	2.612,32	3.819,00	1.206,68 C
21852-0	2101010000	ANA CAROLINA M. CAMARGO-ME	0,00	257,00	350,00	93,00 C
22786-9	2101010000	ANBITON IMPORTADOTA LTDA.	0,00	9.185,20	10.568,96	1.383,76 C
21963-1	2101010000	ANTONIO MARCOS DA S. FRANCISCO	730,00 C	7.527,50	7.985,00	1.187,50 C
22060-5	2101010000	APARECIDO RODR. DOS STOS.-ELET	1.250,00 C	114,48	0,00	1.135,52 C
21821-5	2101010000	ARCOM S/A	913,92 C	913,92	0,00	0,00
21161-0	2101010000	ARENA SUPRIMENTOS MEDICOS CIAL	1.047,60 C	2.151,60	1.104,00	0,00
22029-1	2101010000	AREFLOW COM. SERV. SIST. FILT. LTDA	0,00	900,00	900,00	0,00
21106-1	2101010000	ARNALDO GOIS MACIEL-ME	140,19 C	140,19	458,59	458,59 C
21881-7	2101010000	ASSOC. PROD.LEITE E DERIV. EST.	1.218,00 C	4.378,50	8.628,70	5.468,20 C
22766-1	2101010000	ASTATO EQUIP. MEDICOS LTDA-ME	0,00	750,00	750,00	0,00
11231-1	2101010000	ASTRA FARMA COM. DE MAT-ME	5.051,21 C	39.862,99	37.497,38	2.685,60 C
22052-0	2101010000	ATA TECNOLOGIA E REPRES. LTDA.	0,00	23.854,44	23.854,44	0,00
11234-5	2101010000	AUTO ADESIVOS PARANA S.A.	0,00	1.355,90	1.355,90	0,00
21108-0	2101010000	AUTO POSTO IRMAOS LIMA LTDA.	0,00	3.019,04	5.274,41	2.255,37 C
22765-7	2101010000	AUTOPEL AUTOMACAO CIAL. E INF.	0,00	2.604,00	3.492,00	888,00 C
22791-0	2101010000	AXMED EQUIP. MED. HOSP. LTDA-E	0,00	828,00	828,00	0,00
22729-0	2101010000	BANPLAST COM. DE EMBALAGENS LT	0,00	15.419,75	19.220,75	3.801,00 C
22782-0	2101010000	BARONI COM PROD NUT E HOSP EIR	0,00	1.928,00	1.928,00	0,00
22752-0	2101010000	BELIVE COM. DE PROD. HOSP. LTD	0,00	29.831,86	37.978,74	8.146,88 C
22802-4	2101010000	BIO INFINITY TECNOLOGIA HOSPIT	0,00	0,00	620,00	620,00 C
22043-1	2101010000	BIONLINE FIOS CIRURGICOS LTDA.	572,16 C	16.272,96	21.364,92	5.664,12 C
22723-3	2101010000	BIONEXO DO BRASIL S/A.	4.824,00 C	18.437,84	20.427,68	6.813,84 C
22074-7	2101010000	CAFE JAGUARI LTDA.	517,26 C	4.844,07	4.711,00	384,19 C
21140-9	2101010000	CARLOS NANI-RANCHARIA-ME	0,00	0,00	7.040,00	7.040,00 C
21953-8	2101010000	CASA AMARELA MAT. P/CONSTR.LTDA	0,00	84,44	84,44	0,00

		Balancete 2018						
21805-6	2101010000	CASA AVENIDA COM. IMP. LTDA.	1.768,25	C	1.979,83	235,50	23,92	C
21988-1	2101010000	CASA CARNES CONFIANCA P.PTA-LT	2.467,60	C	9.853,30	7.385,70	0,00	
22750-0	2101010000	CMS PLASTICOS IND. COM. LTDA-ME	0,00		1.100,00	1.100,00	0,00	
22069-6	2101010000	CENTER CAMASSO COM. SERV. INF.	129,00	C	1.419,00	1.290,00	0,00	
22027-2	2101010000	CENTER MAQ COM. MAQ. E PAP. LT	0,00		12.855,10	15.629,17	2.774,07	C
22795-8	2101010000	CHOLMED COMERCIAL HOSPITALAR L	0,00		303,04	303,04	0,00	
21123-5	2101010000	CIRURGICA NEVES LTDA-EPP	1.424,20	C	9.401,10	7.976,90	0,00	

Balancete Analítico (Valores em Reais)

SANTA CASA DE MISERICORDIA DE PARAGUACU PAULISTA (0001) CNPJ/CPF: 53.638.649/0001-07 Folha: 00007
 End: Rua CARAMURU 568-CENTRO - CEP: 19700-000 UF: SP
 Município: Paraguacu Paulista Data do encerramento: 31/12/2018 Emitido em: 27/03/2019
 Período: Janeiro a Dezembro de 2018

Grupo: P A S S I V O

Acesso	Classificador	Nome da Conta	Saldo Inicial	Mov.Debito	Mov.Credito	Saldo Final		
22004-1	2101010000	CIRURGICA OLIMPIO LTDA.	0,00	6.562,50	6.827,50	265,00	C	
21158-9	2101010000	CLACIR C. DE LACERDA PARAG.-ME	320,00	C	760,00	4.195,00	C	
22031-9	2101010000	CLARO S/A	0,00	889,07	889,07	0,00		
21884-0	2101010000	CM HOSPITALAR LTDA.	10.267,23	C	110.180,37	114.265,95	14.352,81	C
21979-2	2101010000	COM. DE GAS DONA DE C. MOTA LT	1.964,24	C	13.050,50	15.859,86	4.773,60	C
21119-9	2101010000	COMERCIAL CIRURG.RIOCLARENS LT	1.596,71	C	31.612,08	43.695,92	13.680,55	C
22794-3	2101010000	COMERCIAL ELETRICA RIMO LTDA	0,00	446,00	446,00	0,00		
21894-4	2101010000	COMERCIAL ZANCHETTA ASSIS LTDA	0,00	258,50	258,50	0,00		
22799-6	2101010000	CONFEECAO HOSPITALIDADE LTDA M	0,00	4.000,00	8.000,00	4.000,00	C	
21126-9	2101010000	CREMESP CONS.REGIONAL MEDICINA	0,00	857,00	1.742,00	885,00	C	
22745-0	2101010000	CRISMED CIAL. HOSP. LTDA.	1.286,23	C	26.333,48	25.421,05	373,80	C
21127-3	2101010000	CRISTALIA PROD. QUIM. FARMAC.	6.756,76	C	62.440,67	82.975,67	27.291,76	C
22740-7	2101010000	CWS PRODUTOS P/ LABORATORIO	0,00	2.400,00	2.400,00	0,00		
21842-7	2101010000	D.G.NAVARRO E CIA LTDA - ME	0,00	1.040,25	1.040,25	0,00		
22057-3	2101010000	D.S.B. ARANTES E CIA. LTDA	0,00	109,10	109,10	0,00		
22770-8	2101010000	DANIELE SCALA NEPOMUCENO-ME	0,00	522,27	522,27	0,00		
22780-1	2101010000	DATASUPRI DISTRIBUIDORA EIRELI	0,00	0,00	659,92	659,92	C	
21139-6	2101010000	DECIO CAMARGO PROD. EQUIP. LAB	273,50	C	2.502,80	2.824,00	594,70	C
21128-8	2101010000	DELKING COM. VARIEDADES LTDA-ME	0,00	47,00	47,00	0,00		
22784-0	2101010000	DELTRONIX EQUIPAMENTOS LTDA.	0,00	8.498,00	8.498,00	0,00		
21134-3	2101010000	DOHLER S/A.	0,00	468,00	1.400,00	932,00	C	
21929-4	2101010000	DRAGER INDUSTRIA E COMERCIO LT	0,00	1.838,61	1.838,61	0,00		
22775-0	2101010000	DRL COM. IMP. E EXP. EIRELI	0,00	2.886,81	3.918,21	1.031,40	C	
21137-7	2101010000	DROGARIA MIURA E FAUSTINO LTDA	10,39	C	10,39	4.210,88	4.210,88	C
21138-1	2101010000	DUPATRI HOSPITALAR COM.IMP.EXP	4.187,12	C	47.510,83	43.323,71	0,00	
22032-3	2101010000	D MARCO HOTEL LTDA-ME	0,00	1.499,00	1.499,00	0,00		
22754-9	2101010000	EDIVALDO FERMINO VIEIRA-MEI	0,00	1.335,00	1.885,00	550,00	C	
21973-5	2101010000	ELIETE FERREIRA BARROS-ME	0,00	60,00	60,00	0,00		
22737-5	2101010000	EMPORIO HOSP COM PROD CIRURG	0,00	2.151,60	2.151,60	0,00		
21125-4	2101010000	EMPR.BRAS.DE CORREIOS E TELEG.	385,28	C	3.337,32	2.952,04	0,00	
21102-3	2101010000	EMPRESA DISTR.ENERGIA VALEPARA	35.812,55	C	35.870,29	57,74	0,00	
22715-9	2101010000	ENDOTECH COM. IMP. EXP. E SERV	7.733,30	C	7.733,30	0,00		
22749-8	2101010000	ENERGISA SUL-SUDESTE DISTR. EN	0,00	184.864,29	184.864,29	0,00		
21142-8	2101010000	EQUIPOMED COM.ASSIST. TECNICA	4.906,70	C	36.942,90	37.939,72	5.903,52	C
22743-0	2101010000	ERGOH PROD. P/ ERGONOMIA HOSP.	2.300,00	C	2.300,00	0,00		
21907-8	2101010000	EUROFARMA LABORATORIOS S/A.	1.620,00	C	41.904,40	43.635,90	3.351,50	C
21962-7	2101010000	EVE-PROD.HOSPITALARES LTDA-EPP	690,00	C	690,00	0,00		
21875-1	2101010000	EVERTON A. DE PAIVA LOPES-ME	505,00	C	505,00	505,00	0,00	
22707-4	2101010000	FABIO BRAS DA CUNHA AR COND.ME	0,00	350,00	890,00	540,00	C	
21111-2	2101010000	FABIO XAVIER MOURAO VIDRAC.-ME	0,00	230,00	230,00	0,00		
21179-0	2101010000	FARIAS E MOVIO LTDA-ME	0,00	95,18	201,58	106,40	C	
11229-4	2101010000	FARMA VISION DISTR DE MEDICAM	0,00	1.264,00	1.264,00	0,00		

Balancete Analítico (Valores em Reais)

SANTA CASA DE MISERICORDIA DE PARAGUACU PAULISTA (0001) CNPJ/CPF: 53.638.649/0001-07 Folha: 00008
 End: Rua CARAMURU 568-CENTRO - CEP: 19700-000 UF: SP
 Município: Paraguacu Paulista Data do encerramento: 31/12/2018 Emitido em: 27/03/2019
 Período: Janeiro a Dezembro de 2018

Grupo: P A S S I V O

Acesso	Classificador	Nome da Conta	Saldo Inicial	Mov.Debito	Mov.Credito	Saldo Final		
22728-6	2101010000	FARMATER MEDICAMENTOS LTDA.	0,00	660,18	660,18	0,00		
21145-1	2101010000	FEDERACAO SANTAS CASAS MISERIC	0,00	2.791,28	6.280,38	3.489,10	C	
21146-6	2101010000	FELITTI COM. PROD. RADIOLOG.LT	0,00	483,33	2.900,00	2.416,67	C	
22717-8	2101010000	FLORES E CARNEIRO HIGIENE CORP	2.520,00	C	9.310,00	8.510,00	1.720,00	C
22753-4	2101010000	FLUKKA FARMACIA DE MANIP. LTDA	0,00	300,00	300,00	0,00		
22779-9	2101010000	FORM BOB PAPEIS EIRELI-EPP	0,00	1.794,26	3.505,94	1.711,68	C	
21101-9	2101010000	FORNecedores DIVERSOS	32.742,22	C	177.470,38	210.904,20	66.176,04	C
21151-7	2101010000	FRESENTIUS HEMOCARE BRASIL LTDA	291,95	C	3.075,09	3.018,59	235,45	C
21150-2	2101010000	FRESENTIUS KABI BRASIL LTDA.	2.034,60	C	66.474,84	67.491,24	3.051,00	C
22072-8	2101010000	FUNDACAO APOIO A FACUL MEDICIN	4.273,93	C	1.662,31	7.587,10	10.196,72	C
21886-0	2101010000	GASOMEX COM.EQUIP. ELETR	744,00	C	8.170,40	9.698,40	2.272,00	C
22023-4	2101010000	GETMED DISTR. MED. HOSP. LTDA-	3.407,43	C	9.997,99	6.590,56	0,00	
22776-5	2101010000	GILBERTO DE OLIVEIRA COSTA	0,00	945,00	945,00	0,00		
22781-6	2101010000	GIROFARMA MEDICAMENTOS EIRELI	0,00	2.039,26	2.039,26	0,00		
21918-6	2101010000	HDL LOG. HOSP. LTDA.	0,00	9.540,46	10.308,06	767,60	C	
22793-9	2101010000	HEALTH TECH FARMACIA MANIPULAC	0,00	89,92	89,92	0,00		
22789-2	2101010000	HELDER FERREIRA TOZONI-ME	0,00	0,00	382,00	382,00	C	
21114-6	2101010000	HERMES ROGERIO VIEIRA SILVA-ME	1.080,00	C	0,00	0,00		
21902-5	2101010000	HUMANA ALIMENTAR DISTR.MED.PRO	5.157,20	C	15.901,20	10.744,00	0,00	
21155-5	2101010000	IMAGEM PROD. RADIOLOGICOS LTDA	1.002,00	C	6.997,37	12.535,39	6.540,02	C
22788-8	2101010000	INSTRUTherm INSTRUM. MEDICAO L	0,00	205,14	205,14	0,00		
21942-0	2101010000	ITM S/A IND.TECNOLOGIAS MEDICA	0,00	77.650,32	77.650,32	0,00		
22012-6	2101010000	J. AP. A. DOS SANTOS MAT. - ME	0,00	585,00	1.199,50	614,50	C	
22084-0	2101010000	J.D.M. DE LIMA LANCHONETE ME	581,40	C	375,50	306,00	511,90	C
22037-6	2101010000	JORNAL A SEMANA GRAFICA LTDA-M	275,00	C	4.291,00	4.867,00	0,00	
21117-0	2101010000	JOSE LUIZ DOS SANTOS-PARAG.PTA	0,00	0,00	430,00	430,00	C	
22087-4	2101010000	JOSUE DE SANTANA-ME	0,00	60,00	60,00	0,00		
22718-2	2101010000	JOAO CARLOS MOCELIN	0,00	6.230,00	6.230,00	0,00		
22711-0	2101010000	JURANDER DONIZETI CELESTINO JR	0,00	476,00	476,00	0,00		
22703-6	2101010000	L.A. DE SOUZA-EQUIP. DE SEG.-M	40,00	C	368,00	554,00	226,00	C
22751-5	2101010000	LABOR IMP. COM. IMPORT.EXPORT	0,00	1.012,28	1.012,28	0,00		
22710-6	2101010000	LDM ENDOSCOPIOS LTDA.	524,00	C	524,00	0,00		
21162-5	2101010000	LIVRARIA E PAPELARIA QUINZE LT	198,80	C	559,90	567,90	206,80	C
22742-6	2101010000	LUSUTURE REPRESENTACAO CIAL. L	1.945,56	C	4.330,68	2.385,12	0,00	
22762-3	2101010000	M.D.BARBOSA DISTR. LTDA-ME	0,00	1.479,48	1.479,48	0,00		
21136-2	2101010000	M.A. NASCIMENTO-DROGARIA-EPP	46,91	C	46,91	935,04	935,04	C
22768-0	2101010000	M.P. COM. MAT. HOSP. LTDA.	0,00	2.500,00	2.500,00	0,00		
22714-4	2101010000	MAB CONFEECAO EIRELI-ME	0,00	0,00	3.436,00	3.436,00	C	
21865-8	2101010000	MACROMED C.M.MED.HOSP.LTDA	0,00	1.489,37	1.489,37	0,00		

21165-9	2101010000	MACROMED COM. MAT. MED. HOSP.	0,00	2.605,41	3.741,02	1.135,61 C
21828-7	2101010000	MARCOPLAST COM. DE EMBAL. LTDA.	82,25 C	696,80	696,80	82,25 C
21167-8	2101010000	MARCOS ANTONIO LOPES PISCINAS-	0,00	150,00	530,00	380,00 C

Balancete Analítico (Valores em Reais)

SANTA CASA DE MISERICORDIA DE PARAGUACU PAULISTA (0001) CNPJ/CPF: 53.638.649/0001-07 Folha: 00009
 End: Rua CARAMURU 568-CENTRO - CEP: 19700-000
 Município: Paraguaçu Paulista UF: SP
 Período: Janeiro a Dezembro de 2018 Data do encerramento: 31/12/2018 Emitido em: 27/03/2019

Grupo: P A S S I V O

Acesso	Classificador	Nome da Conta	Saldo Inicial	Mov. Debito	Mov. Credito	Saldo Final
21129-2	2101010000	MARIA SALETE COLO-ME	0,00	64,00	64,00	0,00
22800-5	2101010000	MARINA MARTINS MARQUES PAPELAR	0,00	0,00	80,00	80,00 C
21116-5	2101010000	MARIO SAMPAR E CIA LTDA	0,00	678,59	678,59	0,00
21853-5	2101010000	MECANO PACK EMBALAGENS S/A	566,00	1.122,70	556,70	0,00
21932-6	2101010000	MED CENTER COMERCIAL LTDA.	705,90	24.067,61	25.614,16	2.252,45 C
11238-3	2101010000	MEDI HOUSE IND COM PROD CIRURG	0,00	1.502,54	1.502,54	0,00
21956-1	2101010000	MEDICAMENTAL DISTR. LTDA.	2.574,06	28.750,12	28.496,06	2.320,00 C
11230-7	2101010000	MGMED PROD. HOSP. EIRELI	0,00	8.950,26	16.694,36	7.744,10 C
21896-3	2101010000	MILTON ROCA JR-PAPELARIA-ME	129,30	330,00	200,70	0,00
22785-4	2101010000	MULT MED EQUIP. HOSP. LTDA.	0,00	1.630,00	1.630,00	0,00
22792-4	2101010000	MULTICARE MEDICAL COM DISTR PA	0,00	687,00	687,00	0,00
21170-0	2101010000	NACIONAL COMERCIAL HOSP. LTDA.	1.346,20	27.628,30	26.282,10	0,00
22039-5	2101010000	NCI ASS. CONSULT E DES. LTDA-M	552,58	2.318,20	2.318,20	552,59 C
21810-7	2101010000	NELSON APARECIDO RODRIGUES-ME	45.342,69	49.299,02	86.261,20	82.384,87 C
22038-0	2101010000	NESTLE BRASIL LTDA.	35,60	664,68	668,08	39,00 C
21171-4	2101010000	NET ONNE COM. SERV. INFORM. LTO	0,00	6.132,90	6.132,90	0,00
21175-2	2101010000	NEUZA A. SERAPIAO PARAG. PTA-M	0,00	0,00	54,99	54,99 C
21831-9	2101010000	NEUZA M.AZOIA-ACESSORIOS-EPP	26,50	251,20	794,79	570,09 C
22759-1	2101010000	NEWR QUIMICOS E DESCART LTDA-M	0,00	860,00	3.585,00	2.725,00 C
22747-9	2101010000	NORTEL SUPRIMENTOS IND. S/A.	0,00	609,00	609,00	0,00
22738-0	2101010000	NOVA HOSPITALAR CIA. IMP. EIR	798,00	798,00	0,00	0,00
22787-3	2101010000	OREGON MERCANTIL EIRELI	0,00	860,88	860,88	0,00
21176-7	2101010000	OXIMASTER COM. GASES E SOLDA	6.601,00	6.795,00	6.680,00	6.486,00 C
22713-0	2101010000	PANASA ASSIS COM. DE FERAG. L	137,95	137,95	0,00	0,00
21178-6	2101010000	PANAMEDICAL SISTEMAS LTDA.	312,14	15.975,67	15.920,88	257,35 C
21825-3	2101010000	PARAGUACU TINTAS LTDA-ME	0,00	425,00	425,00	0,00
21994-7	2101010000	PARRO CIA. LTDA-ME	90,00	292,50	382,50	180,00 C
22771-2	2101010000	PELEGRINI CORRETORA DE SEGUROS	0,00	2.960,04	2.960,04	0,00
22758-7	2101010000	PERFILMED COM MAT HOSP LTDA M	0,00	2.595,00	2.595,00	0,00
21872-8	2101010000	PERSIANAS ASSIS COMERCIAL LTDA	0,00	910,00	910,00	0,00
22778-4	2101010000	PHARMA STAR COM. MED. LTDA.	0,00	2.213,45	2.213,45	0,00
11233-0	2101010000	PHARMEDICE MANIPULA. ESPECIALI	0,00	1.232,50	1.232,50	0,00
21180-3	2101010000	PHORT DISTR. PROD. CIRURG. HOS	682,53	0,00	0,00	682,53 C
21997-0	2101010000	PLANISA PLANJ.ORGANIZ. INST. SAU	110,20	18.270,26	21.668,00	3.508,24 C
22774-6	2101010000	PLANISA TECH CONSULT. E DESENV	0,00	4.087,58	4.671,52	583,94 C
21181-8	2101010000	PLASTMED LTDA-EPP	0,00	1.749,40	2.186,75	437,35 C
22767-6	2101010000	POLO CIRURGICO LTDA-ME	0,00	3.050,80	3.050,80	0,00
22708-9	2101010000	PRADO E GIANNASI LTDA-ME	0,00	195,00	195,00	0,00
21826-8	2101010000	PRO HOSPITALAR DIST.MEDIC.LTDA	935,50	0,00	0,00	935,50 C
21143-2	2101010000	PRO-CONTABIL UNIVERSAL S/C LTO	4.685,00	53.725,00	63.350,00	14.310,00 C
22790-5	2101010000	PROCIFAR DISTR. LTDA	0,00	1.522,00	3.343,50	1.821,50 C
21141-3	2101010000	R. L. GARCIA	1.050,00	0,00	0,00	1.050,00 C

Balancete Analítico (Valores em Reais)

SANTA CASA DE MISERICORDIA DE PARAGUACU PAULISTA (0001) CNPJ/CPF: 53.638.649/0001-07 Folha: 00010
 End: Rua CARAMURU 568-CENTRO - CEP: 19700-000
 Município: Paraguaçu Paulista UF: SP
 Período: Janeiro a Dezembro de 2018 Data do encerramento: 31/12/2018 Emitido em: 27/03/2019

Grupo: P A S S I V O

Acesso	Classificador	Nome da Conta	Saldo Inicial	Mov. Debito	Mov. Credito	Saldo Final
21952-3	2101010000	R.S. SOUZA E CIA. LTDA-ME	800,00	1.400,00	600,00	0,00
21945-3	2101010000	REFRIG.HUMBERTO E MARTINS LTDA	1.188,00	1.188,00	0,00	0,00
22757-2	2101010000	REFRIGERACAO DUFRIO COM. IMP.	0,00	639,80	639,80	0,00
21188-0	2101010000	REGISTRO.BR	0,00	40,00	40,00	0,00
22073-2	2101010000	RIADE SUPRIMENTOS MEDICOS LTD	207,30	2.023,68	2.447,76	424,08 C
22761-9	2101010000	RICARDO DE SOUZA STOS.ACOUGUE-RIEDO E RODRIGUES REFR.LTDA-ME	0,00	14.517,70	17.783,94	3.266,24 C
21989-6	2101010000	ROMED IND. E COM. DE EQUIP. ME	430,00	0,00	0,00	430,00 C
22746-4	2101010000	RR IND. E COM. DE ETIQUETAS LT	0,00	613,60	613,60	0,00
22772-7	2101010000	S. R. SERV. RADIOLOGICOS	0,00	510,00	510,00	0,00
21189-4	2101010000	S. M. A. ZANCHETTA IND COM LTDA	0,00	500,00	500,00	0,00
22025-3	2101010000	SABESP CIA. SANEAMENTO BASICO	2.111,86	19.487,26	27.972,75	10.597,35 C
21812-6	2101010000	SALOMAO E SALOMAO-LABORAT.LTDA	0,00	826,25	826,25	0,00
22804-3	2101010000	SAMTRONIC IND. E COM. LTDA.	0,00	4.500,00	4.500,00	0,00
22756-8	2101010000	SANDRA MARA M VILAS BOAS DE OL	0,00	313,98	313,98	0,00
11237-9	2101010000	SANNA COM. DE ALIMENTOS LTDA.	1.570,30	18.185,70	17.983,74	1.368,34 C
21192-6	2101010000	SAPRA LANDAUER SERV. ASSES.PRO	369,00	1.585,20	1.658,40	442,20 C
22796-2	2101010000	SCM COM. E INFORMATICA EIRELI-M	0,00	1.958,66	11.752,00	9.793,34 C
21193-0	2101010000	SCAN MEDICA INSTRUMENTOS CIENT	0,00	2.080,00	2.600,00	520,00 C
21194-5	2101010000	SCORPION CONTROLE PRAGAS URBAN	200,00	400,00	2.000,00	1.800,00 C
21107-6	2101010000	SECURITY ATIVA MONITORAM. SEGU	0,00	5.585,00	5.585,00	0,00
21196-4	2101010000	SERCOM SERV. COM. MAT. ELETR.	0,00	2.210,00	2.990,00	780,00 C
11232-6	2101010000	SERDAL ATACADO DE PAPELARIA LT	0,00	3.900,89	3.900,89	0,00
21931-1	2101010000	SERRALHERIA FERRO FORT PARAG.L	0,00	1.162,00	2.324,00	1.162,00 C
21197-9	2101010000	SERVIMED COMERCIAL LTDA.	4.402,84	19.136,54	17.561,62	2.827,92 C
22709-3	2101010000	SERVITEL COM. SERV. TELEFONIA	1.000,00	1.300,00	800,00	500,00 C
22721-4	2101010000	SET NET INSTR. CIENTIF.EIRELI	520,00	520,00	0,00	0,00
22024-9	2101010000	SIGMA MEDICAL COM.PROD. CIR.LT	2.934,88	2.934,88	0,00	0,00
22744-5	2101010000	SILVA E CYRINO LTDA-EPP	0,00	274.495,81	274.495,81	0,00
21154-0	2101010000	SIMONE DE CAMARGO RUBIO-EPP	6.748,00	32.356,00	32.088,00	6.480,00 C
11235-0	2101010000	SIST. DE SERV. R.B.QUALITY COM	1.036,28	10.048,18	9.031,90	0,00
21858-8	2101010000	SODROGAS DISTR.MED.MAT.MED.HOS	0,00	6.623,76	6.623,76	0,00
22748-3	2101010000	SOMA/MG PROD. HOSP. LTDA.	0,00	1.853,20	3.293,20	1.440,00 C
21855-4	2101010000	SOMA/SP PROD. HOSPITALRES LTDA	2.586,08	20.095,89	22.637,45	5.127,64 C
21801-8	2101010000	SOQUIMICA LABORATORIOS LTDA.	1.208,00	22.919,20	34.355,20	12.644,00 C
21802-2	2101010000	STERILE VITA-PROC. REPROC. EST	4.303,24	16.771,31	18.450,86	5.982,79 C
11227-5	2101010000	SUPERM. BOM PRECO DE PARAG. LT	464,21	1.368,01	903,80	0,00
21887-4	2101010000	SUPERMED COM.IMP.PROD.MED. HOS	114.064,00	174.591,73	67.270,36	6.742,73 C
21804-1	2101010000	SUPERMERCADO COMPRECENTER LTDA	3.562,43	20.227,09	41.139,85	24.475,19 C
22078-5	2101010000	SUPERMERCADOS KAWAKAMI LTDA.	35,98	35,98	0,00	0,00
21112-7	2101010000	TABELIAO DE NOTAS E DE PROTEST	0,00	352,64	352,64	0,00
22773-1	2101010000	TC TECNICA CIRURG COM MAT HOSP	0,00	350,00	350,00	0,00

Balancete 2018

Balancete Analítico (Valores em Reais)

SANTA CASA DE MISERICORDIA DE PARAGUACU PAULISTA (0001) CNPJ/CPF: 53.638.649/0001-07 Folha: 00011
 End: Rua CARAMURU 568-CENTRO - CEP: 19700-000 UF: SP
 Município: Paraguaçu Paulista Data do encerramento: 31/12/2018 Emitido em: 27/03/2019
 Período: Janeiro a Dezembro de 2018

Grupo: P A S S I V O

Acesso	Classificador	Nome da Conta	Saldo Inicial	Mov.Debito	Mov.Credito	Saldo Final
22769-5	2101010000	TECNOAR IND. COM. EQUIP. MED H	0,00	917,00	917,00	0,00
22801-0	2101010000	TECNOASH SUZUKI COM. MAQ. EIR	0,00	57.300,00	57.300,00	0,00
21808-0	2101010000	TELEFONICA BRASIL S/A.	0,00	20.426,05	20.426,05	0,00
22764-2	2101010000	TERESA CORREIA DE OLIV. LUCIO	0,00	1.021,60	1.021,60	0,00
22797-7	2101010000	TERRAO COM. E REPRESENTACAO	0,00	953,30	953,30	0,00
22798-1	2101010000	TKL-SMP.EXP. PROD. MED HOSP. L	0,00	2.212,00	4.368,00	2.156,00 C
22777-0	2101010000	TOTALDE COMPONENTES ELETRON.EI	0,00	862,50	862,50	0,00
11226-0	2101010000	TOUFIC HADDAD	4.500,00 C	13.517,00	10.517,00	1.500,00 C
21811-1	2101010000	TRIUNFAL MARILIA COMERCIAL LTD	0,00	1.503,26	1.503,26	0,00
21183-7	2101010000	URANDI A. BERTI	0,00	303,70	303,70	0,00
22755-3	2101010000	VECCI COM. DE ARTIGOS TEXTEIS	0,00	899,00	899,00	0,00
22083-6	2101010000	VERBENNA FARMACIA DE MANIP. LT	0,00	684,00	684,00	0,00
21814-5	2101010000	VISEG CORRETORA SEGUROS S/C LT	0,00	4.013,61	4.013,61	0,00
22730-5	2101010000	VINICIUS HENRIQUE DE LIMA SOUZ	0,00	2.380,00	3.310,00	930,00 C
21819-8	2101010000	WARELINE DO BRASIL COM. SERV.	2.584,18 C	31.757,55	31.757,55	2.584,18 C
21820-0	2101010000	WHITE MARTINS GASES INDUSTRIAIS	184.944,45 C	126.368,48	145.418,27	203.994,24 C
21130-5	2101010000	WOLTERS KLUWER BRASIL TECNOLOG	459,50 C	6.623,50	6.623,50	459,50 C
21961-2	2101010000	XEXEU COMPR. E FERRAM. LTDA-ME	0,00	1.202,00	1.767,00	565,00 C
22068-1	2101010000	ANIMA COLOR MKT PROMOCIONAL LT	880,00 C	3.050,00	3.060,00	890,00 C
22090-6	2101010000	WORKMED DO BRASIL LTDA.	0,00	860,00	860,00	0,00
TOTAL DA CONTA 2101000000			596.501,55 C	2.629.243,88	2.739.376,00	706.633,67 C
21200-7	2102000000	OBRIGACOES TRAB./SOCIAIS				
21201-1	2102010000	SALARIOS A PAGAR	241.995,49 C	4.425.991,91	4.432.119,75	248.123,33 C
21202-6	2102020000	INSS A RECOLHER	47.180,29 C	468.267,33	459.573,67	38.486,63 C
21203-0	2102030000	INSS PARCELAMENTO	14.109,41 C	0,00	0,00	14.109,41 C
21205-0	2102050000	FGTS A RECOLHER	28.642,49 C	351.644,74	351.224,63	28.222,38 C
21206-4	2102060000	FGTS PARCELAMENTO	25.862,03 C	38.743,88	82.108,89	69.227,04 C
21208-3	2102080000	13o SALARIO A PAGAR E ENCARGOS	0,00	326.096,66	363.641,58	37.544,92 C
21209-8	2102090000	RESCISOES A PAGAR	804,50 C	45.626,70	44.822,20	0,00
21210-0	2102100000	PROVISAO FERIAS E ENCARGOS	543.642,37 C	67.259,27	0,00	476.383,10 C
21211-5	2102110000	PROVISAO 13o.SAL. E ENCARGOS	38.867,73 C	38.867,73	0,00	0,00
21214-9	2102140000	PENSAO ALIMENTICIA A PAGAR	0,00	3.690,00	4.100,00	410,00 C
21215-3	2102150000	CONTRIB.SINDICAL A RECOLHER	27,00 C	228,23	201,23	0,00
TOTAL DA CONTA 2102000000			941.131,31 C	5.766.416,45	5.737.791,95	912.506,81 C
21300-0	2103000000	OBRIGACOES FISCAIS				
21301-4	2103010000	I.R.R.F A RECOLHER	28.126,16 C	269.389,49	264.625,48	23.362,15 C
21304-8	2103040000	PIS/COFINS/CSL A RECOLHER	5.934,08 C	91.952,17	95.411,39	9.393,30 C

Balancete Analítico (Valores em Reais)

SANTA CASA DE MISERICORDIA DE PARAGUACU PAULISTA (0001) CNPJ/CPF: 53.638.649/0001-07 Folha: 00012
 End: Rua CARAMURU 568-CENTRO - CEP: 19700-000 UF: SP
 Município: Paraguaçu Paulista Data do encerramento: 31/12/2018 Emitido em: 27/03/2019
 Período: Janeiro a Dezembro de 2018

Grupo: P A S S I V O

Acesso	Classificador	Nome da Conta	Saldo Inicial	Mov.Debito	Mov.Credito	Saldo Final
TOTAL DA CONTA 2103000000			34.060,24 C	361.341,66	360.036,87	32.755,45 C
21400-2	2104000000	OUTRAS OBRIGACOES				
21402-1	2104020000	SERV.MED.P.SOCORRO/PL.DISPO	106.055,63 C	4.448.171,77	4.467.917,39	125.801,25 C
21403-6	2104030000	SERV.MED.LAB.-CONVENIOS	72.334,45 C	2.156.539,97	2.607.161,23	522.955,71 C
21405-5	2104050000	SERV.MED.LAB. A PAGAR - SUS	116.210,27 C	670.869,88	705.403,31	150.743,70 C
21407-4	2104070000	SERV.TERCEROS PF A PAGAR	1.681,39 C	145.939,68	151.327,28	7.068,99 C
21409-3	2104090000	SEGUROS A PAGAR	8.563,28 C	8.563,28	0,00	0,00
TOTAL DA CONTA 2104000000			304.845,02 C	7.430.084,58	7.931.809,21	806.569,65 C
21500-5	2105000000	ACORDOS TRAB/OUTROS A PAGAR				
21501-0	2105010000	PROCESSO 894/2002 AR.E BANDIER	6.720,00 C	6.720,00	6.720,00	6.720,00 C
21523-6	2105230000	PROC.4743-98.2002-LAB.CENTERLA	6.000,00 C	6.000,00	6.000,00	6.000,00 C
TOTAL DA CONTA 2105000000			12.720,00 C	12.720,00	12.720,00	12.720,00 C
21600-8	2106000000	EMPRESTIMOS E FINANCIAMENTOS				
21601-2	2106010000	BCO SANTANDER S/A-C/VINCULADA	0,00	1.108.643,84	1.228.642,84	119.999,00 C
21606-5	2106060000	BANCO SANTANDER S.A	524.181,99 C	524.181,99	305.436,12	305.436,12 C
21607-0	2106070000	(-) JUROS S/ EMPREST. APROPRIAR	104.501,59 D	49.424,85	122.835,21	31.091,23 D
21608-4	2106080000	BANCO BRADESCO S/A	0,00	0,00	209.583,24	209.583,24 C
22064-3	2106080000	BCOS E OUT.-CONSIGNACAO FOLHA	30.455,63 C	485.829,66	489.660,31	34.286,28 C
21609-9	2106090000	(-) JUROS S/ EMPREST. APROPRIAR	0,00	42.335,92	0,00	42.335,92 D
TOTAL DA CONTA 2106000000			450.136,03 C	2.210.416,26	2.356.157,72	595.877,49 C
21700-0	2107000000	SUBVENCOES A REALIZAR				
21701-5	2107010000	SUBVENCOES ESTADUAIS	0,00	0,00	100.000,00	100.000,00 C
21702-0	2107020000	SUBVENCOES FEDERAIS	539.689,13 C	415.247,77	298.179,20	422.620,56 C
TOTAL DA CONTA 2107000000			539.689,13 C	415.247,77	398.179,20	522.620,56 C
TOTAL DA CONTA 2100000000			2.879.083,28 C	18.825.470,60	19.536.070,95	3.589.683,63 C
22200-9	2200000000	PASSIVO NAO CIRCULANTE				
22100-6	2201000000	EMPRESTIMOS E FINANCIAMENTOS				
22102-5	2201020000	BANCO SANTANDER S.A	305.436,12 C	305.436,12	0,00	0,00
22103-0	2201030000	(-) JUROS S/ EMPREST. APROPRIAR	31.091,23 D	0,00	31.091,23	0,00
22104-4	2201040000	BANCO BRADESCO S/A.	0,00	0,00	419.166,48	419.166,48 C
22105-9	2201050000	(-) JUROS S/ EMPREST. APROPRIAR	0,00	84.671,84	0,00	84.671,84 D

Balancete Analítico (Valores em Reais)

SANTA CASA DE MISERICORDIA DE PARAGUACU PAULISTA (0001) CNPJ/CPF: 53.638.649/0001-07 Folha: 00013
 End: Rua CARAMURU 568-CENTRO - CEP: 19700-000

Município: Paraguaçu Paulista UF: SP Balancete 2018 Emitido em: 27/03/2019
 Período: Janeiro a Dezembro de 2018 Data do encerramento: 31/12/2018

Grupo: P A S S I V O						
Acesso	Classificador	Nome da Conta	Saldo Inicial	Mov.Debito	Mov.Credito	Saldo Final
* TOTAL DA CONTA 2201000000			274.344,89 C	390.107,96	450.257,71	334.494,64 C
22300-1	2202000000	PARCELAMENTO DE IMPOSTOS				
22303-5	2202030000	FGTS PARCELADO	613.578,83 C	82.108,89	20.493,62	551.963,56 C
TOTAL DA CONTA 2202000000			613.578,83 C	82.108,89	20.493,62	551.963,56 C
22500-7	2205000000	ACORDOS TRABALHISTAS A PAGAR				
22501-1	2205010000	PROCESSO 804/2002 AR.E.BANDIEI	36.960,00 C	6.720,00	0,00	30.240,00 C
22502-6	2205020000	PROCESSO CENTER LAB.	6.000,00 C	6.000,00	0,00	0,00
TOTAL DA CONTA 2205000000			42.960,00 C	12.720,00	0,00	30.240,00 C
22600-0	2206000000	RISCOS E CONTINGENCIAS				
22601-4	2206010000	PROC.TRABALHISTAS E CIVEIS	27.355,42 C	17.355,42	0,00	10.000,00 C
TOTAL DA CONTA 2206000000			27.355,42 C	17.355,42	0,00	10.000,00 C
TOTAL DA CONTA 2200000000			958.239,14 C	502.292,27	470.751,33	926.698,20 C
24000-7	2400000000	PATRIMONIO LIQUIDO				
24100-0	2401000000	CAPITAL SOCIAL				
24101-4	2401010000	PATRIMONIO SOCIAL	6.790.709,97 C	0,00	0,00	6.790.709,97 C
TOTAL DA CONTA 2401000000			6.790.709,97 C	0,00	0,00	6.790.709,97 C
24500-0	2405000000	SUPERAVIT/DEFICIT ACUMULADOS				
24501-5	2405010000	SUPERAVITS ACUMULADOS	0,00	0,00	0,00	0,00
24502-0	2405020000	DEFICITS ACUMULADOS	136.200,86 D	0,00	0,00	136.200,86 D
TOTAL DA CONTA 2405000000			136.200,86 D	0,00	0,00	136.200,86 D
TOTAL DA CONTA 2400000000			6.654.509,11 C	0,00	0,00	6.654.509,11 C
TOTAL DO GRUPO			10.491.831,53 C	19.327.762,87	20.006.822,28	11.170.890,94 C

§ Balancete Analítico (Valores em Reais)

SANTA CASA DE MISERICORDIA DE PARAGUACU PAULISTA (0001) CNPJ/CPF: 53.638.649/0001-07 Folha: 00014
 End: Rua CARAMURU 568-CENTRO - CEP: 19700-000
 Município: Paraguaçu Paulista UF: SP
 Período: Janeiro a Dezembro de 2018 Data do encerramento: 31/12/2018 Emitido em: 27/03/2019

Grupo: CUSTOS DO HOSPITAL						
Acesso	Classificador	Nome da Conta	Saldo Inicial	Mov.Debito	Mov.Credito	Saldo Final
41000-3	4100000000	CUSTO DO SERVICO PRESTADO				
41100-6	4101000000	PESSOAL - SERVICOS PROPRIOS				
41101-0	4101010000	SALARIOS E ORDENADOS	0,00	3.143.530,69	156.371,94	2.987.158,75 D
41102-5	4101020000	13º SALARIO	0,00	363.641,58	0,00	363.641,58 D
41104-4	4101040000	FERIAS E ACRESCIMOS	0,00	513.879,34	67.259,27	446.620,07 D
41105-9	4101050000	13º SALARIO - RESCISAO	0,00	15.761,73	0,00	15.761,73 D
41107-8	4101070000	ADICIONAL NOTURNO	0,00	134.317,71	0,00	134.317,71 D
41108-2	4101080000	AJUDA DE CUSTO	0,00	5.000,00	0,00	5.000,00 D
41109-7	4101090000	ATESTADO MEDICO	0,00	64.538,75	0,00	64.538,75 D
41111-4	4101110000	CESTA BASICA	0,00	270.165,78	0,00	270.165,78 D
41113-3	4101130000	HORAS EXTRAS	0,00	17.913,93	0,00	17.913,93 D
41114-8	4101140000	INSS/COFINS/CSSL-IS.USUFRUITA	0,00	1.901.322,19	0,00	1.901.322,19 D
41116-7	4101160000	INSALUBRIDADE	0,00	351.591,54	0,00	351.591,54 D
41119-0	4101190000	TEMPO DE SERVICO	0,00	90.505,25	0,00	90.505,25 D
41120-3	4101200000	FGTS - RESCISAO	0,00	34.195,13	0,00	34.195,13 D
41121-8	4101210000	F.G.T.S	0,00	351.224,63	0,00	351.224,63 D
41122-2	4101220000	COMISSOES DE CARGO	0,00	51.813,86	0,00	51.813,86 D
41124-1	4101240000	DIF.DISSIDIO COLETIVO	0,00	878,16	0,00	878,16 D
TOTAL DA CONTA 4101000000			0,00	7.310.280,27	223.631,21	7.086.649,06 D
41200-9	4102000000	PESSOAL - SERVICOS TERCEIROS				
41201-3	4102010000	SERVICOS MEDICOS - P.JURIDICO	0,00	6.531.865,28	0,00	6.531.865,28 D
TOTAL DA CONTA 4102000000			0,00	6.531.865,28	0,00	6.531.865,28 D
41300-1	4103000000	MATERIAIS E MEDICAMENTOS				
41301-6	4103010000	GENEROS ALIMENTICIOS	0,00	153.167,25	0,00	153.167,25 D
41302-0	4103020000	MATERIAIS CONSUMO DIVERSOS	0,00	432.557,72	0,00	432.557,72 D
41303-5	4103030000	MAT.ESCRITORIO/IMPRESSOS	0,00	38.589,07	302,54	38.286,53 D
41304-0	4103040000	MATERIAL DE LIMPEZA/HIGIENE	0,00	131.944,78	0,00	131.944,78 D
41305-4	4103050000	DROGAS E MEDICAMENTOS	0,00	728.287,24	0,00	728.287,24 D
41306-9	4103060000	GASES MEDICINAIS	0,00	154.474,33	0,00	154.474,33 D
41307-3	4103070000	ORTESES E PROTESES	0,00	90.929,42	0,00	90.929,42 D
TOTAL DA CONTA 4103000000			0,00	1.729.949,81	302,54	1.729.647,27 D
41400-4	4104000000	CUSTOS GERAIS				
41402-3	4104020000	ENERGIA ELETRICA	0,00	206.216,62	0,00	206.216,62 D
41403-8	4104030000	AGUA	0,00	28.030,49	0,00	28.030,49 D

§ Balancete Analítico (Valores em Reais)

SANTA CASA DE MISERICORDIA DE PARAGUACU PAULISTA (0001) CNPJ/CPF: 53.638.649/0001-07 Folha: 00015
 End: Rua CARAMURU 568-CENTRO - CEP: 19700-000
 Município: Paraguaçu Paulista UF: SP
 Período: Janeiro a Dezembro de 2018 Data do encerramento: 31/12/2018 Emitido em: 27/03/2019

Grupo: CUSTOS DO HOSPITAL						
Acesso	Classificador	Nome da Conta	Saldo Inicial	Mov.Debito	Mov.Credito	Saldo Final

Balancete 2018							
41404-2	4104040000	TELEFONE	0,00	21.315,12	0,00	21.315,12	D
41405-7	4104050000	MANUTENCAO DE EQUIPAMENTOS	0,00	80.316,31	0,00	80.316,31	D
41406-1	4104060000	MANUTENCAO DE SOFTWARE	0,00	64.564,51	0,00	64.564,51	D
41410-8	4104100000	DEPRECIACOES	0,00	629.295,51	0,00	629.295,51	D
TOTAL DA CONTA 4104000000			0,00	1.029.738,56	0,00	1.029.738,56	D
TOTAL DA CONTA 4100000000			0,00	16.601.833,92	223.933,75	16.377.900,17	D
TOTAL DO GRUPO			0,00	16.601.833,92	223.933,75	16.377.900,17	D

Balancete Analítico (Valores em Reais)

SANTA CASA DE MISERICORDIA DE PARAGUACU PAULISTA (0001) CNPJ/CPF: 53.638.649/0001-07 Folha: 00018
 End: Rua CARAMURU 568-CENTRO - CEP: 19700-000
 Municipio: Paraguacu Paulista UF: SP Emitido em: 27/03/2019
 Período: Janeiro a Dezembro de 2018 Data do encerramento: 31/12/2018

Grupo: CONTAS DE DESPESAS

Acesso	Classificador	Nome da Conta	Saldo Inicial	Mov.Debito	Mov.Credito	Saldo Final
51000-4	5100000000	DESPESAS GERAIS				
51100-7	5101000000	DESPESAS GERAIS				
51101-1	5101010000	ALUGUEIS	0,00	10.500,00	0,00	10.500,00
51102-8	5101020000	CARESTREAM BRASIL	0,00	126,48	0,00	126,48
51102-6	5101020000	SERVICOS DIVERSOS - P.JURID.	0,00	164.443,26	0,00	164.443,26
51103-0	5101030000	SERVICOS DIVERSOS - P.FISICA	0,00	140.205,25	0,00	140.205,25
51104-5	5101040000	VIAGENS, AJUDA DE CUSTO	0,00	14.398,74	0,00	14.398,74
51106-4	5101060000	ANUNCIOS E PUBLICIDADES	0,00	3.251,70	0,00	3.251,70
51108-3	5101080000	ANUIDADES	0,00	1.845,00	0,00	1.845,00
51109-8	5101090000	AUDITORIA	0,00	5.867,85	0,00	5.867,85
51111-5	5101110000	COMBUSTIVEIS E LUBRIFICANTES	0,00	5.467,79	0,00	5.467,79
51112-0	5101120000	COMUNICACAO / INTERNET	0,00	699,00	0,00	699,00
51113-4	5101130000	CONCERTOS E REPAROS	0,00	10.726,06	0,00	10.726,06
51114-9	5101140000	DESPESAS COM CARTORIO	0,00	11.963,93	0,00	11.963,93
51116-8	5101160000	MANUTENCAO CONSERV.EDIFICIO	0,00	535,00	0,00	535,00
51117-2	5101170000	GAS DE COZINHA	0,00	19.528,80	0,00	19.528,80
51119-1	5101190000	ROUPARIA E TECIDOS	0,00	17.647,40	0,00	17.647,40
51120-4	5101200000	CORREIOS E MALOTES	0,00	3.256,49	0,00	3.256,49
51121-9	5101210000	XEROX E AUTENTICACOES	0,00	213,01	0,00	213,01
51122-3	5101220000	ESTERILIZACAO	0,00	18.373,20	0,00	18.373,20
51124-2	5101240000	MENSALIDADES	0,00	11.269,03	0,00	11.269,03
51125-7	5101250000	CURSOS E TREINAMENTO	0,00	3.988,00	0,00	3.988,00
51126-1	5101260000	OUTRAS DESPESAS	0,00	24.673,09	0,00	24.673,09
51127-6	5101270000	PREMIOS DE SEGUROS	0,00	7.790,69	0,00	7.790,69
51128-0	5101280000	BENS DE PEQUENO VALOR	0,00	11.487,93	0,00	11.487,93
TOTAL DA CONTA 5101000000			0,00	488.257,70	0,00	488.257,70
52100-9	5201000000	DESPESAS FINANCEIRAS				
52101-3	5201010000	JUROS E MULTAS	0,00	134.922,80	0,00	134.922,80
52102-8	5201020000	COMISSOES E DESPESAS BANCARIAS	0,00	24.356,95	0,00	24.356,95
TOTAL DA CONTA 5201000000			0,00	159.279,75	0,00	159.279,75
TOTAL DA CONTA 5200000000			0,00	0,00	0,00	0,00
54000-0	5400000000	DESPESAS TRIBUTARIAS				
54100-2	5401000000	IMPOSTOS, TAXAS E CONTRIB.				
54102-1	5401020000	ALVARAS E REGISTROS	0,00	3.057,88	0,00	3.057,88

Balancete Analítico (Valores em Reais)

SANTA CASA DE MISERICORDIA DE PARAGUACU PAULISTA (0001) CNPJ/CPF: 53.638.649/0001-07 Folha: 00017
 End: Rua CARAMURU 568-CENTRO - CEP: 19700-000
 Municipio: Paraguacu Paulista UF: SP Emitido em: 27/03/2019
 Período: Janeiro a Dezembro de 2018 Data do encerramento: 31/12/2018

Grupo: CONTAS DE DESPESAS

Acesso	Classificador	Nome da Conta	Saldo Inicial	Mov.Debito	Mov.Credito	Saldo Final
TOTAL DA CONTA 5401000000			0,00	3.057,88	0,00	3.057,88
TOTAL DA CONTA 5400000000			0,00	3.057,88	0,00	3.057,88
58000-7	5800000000	DESPESAS NAO OPERACIONAIS				
58100-0	5801000000	DESPESAS NAO OPERACIONAIS				
58104-8	5801040000	ACRESCIMO PARCELAMENTO FGTS	0,00	20.493,62	0,00	20.493,62
TOTAL DA CONTA 5801000000			0,00	20.493,62	0,00	20.493,62
TOTAL DA CONTA 5800000000			0,00	20.493,62	0,00	20.493,62
TOTAL DO GRUPO			0,00	671.088,95	0,00	671.088,95

Balancete Analítico (Valores em Reais)

SANTA CASA DE MISERICORDIA DE PARAGUACU PAULISTA (0001) CNPJ/CPF: 53.638.649/0001-07 Folha: 00018
 End: Rua CARAMURU 568-CENTRO - CEP: 19700-000
 Municipio: Paraguacu Paulista UF: SP Emitido em: 27/03/2019
 Período: Janeiro a Dezembro de 2018 Data do encerramento: 31/12/2018

Grupo: CONTAS DE RECEITAS E INGRESSOS

Acesso	Classificador	Nome da Conta	Saldo Inicial	Mov.Debito	Mov.Credito	Saldo Final
--------	---------------	---------------	---------------	------------	-------------	-------------

61000-5 6100000000 RECEITA BRUTA SERVICO

Balancete 2018

61100-8	6101000000	RECEITAS DE SERVICOS	0,00	0,00	887.482,50	887.482,50 C
61101-2	6101010000	AMBULATORIO CONVENIO	0,00	0,00	20.062,35	20.062,35 C
61102-7	6101020000	AMBULATORIO PARTICULARES	0,00	0,00	969.107,05	969.107,05 C
61103-1	6101030000	AMBULATORIO SUS	0,00	0,00	1.530.782,72	1.530.782,72 C
61104-6	6101040000	INTERNAÇÃO CONVENIOS	0,00	0,00	335.977,03	335.977,03 C
61105-0	6101050000	INTERNAÇÃO PARTICULARES	0,00	0,00	2.409.594,90	2.409.594,90 C
61106-5	6101060000	INTERNAÇÃO SUS	0,00	0,00	3.772.213,22	3.772.213,22 C
61107-0	6101070000	CONVENIO PREFEITURA	0,00	0,00	80.751,80	80.751,80 C
61109-9	6101090000	SADT PARTICULARES	0,00	0,00		
TOTAL DA CONTA 6101000000			0,00	0,00	10.005.971,57	10.005.971,57 C
61500-9	6105000000	DEDUÇÕES DA RECEITA BRUTA	0,00	84.829,37	0,00	84.829,37 D
61501-3	6105010000	GLOSAS	0,00	305.334,38	0,00	305.334,38 D
61503-2	6105030000	PERDAS FATURAMENTO - INTER.SUS	0,00	92.291,22	0,00	92.291,22 D
61504-7	6105040000	PERDAS FATURAMENTO - AMBUL.SUS	0,00		0,00	
TOTAL DA CONTA 6105000000			0,00	482.454,97	0,00	482.454,97 D
TOTAL DA CONTA 6100000000			0,00	482.454,97	10.005.971,57	9.523.516,60 C

63000-9	6300000000	OUTRAS RECEITAS OPERACIONAIS				
63100-1	6301000000	OUTRAS RECEITAS	0,00	0,00	61.027,88	61.027,88 C
63101-6	6301010000	ALUGUEIS E ARRENDAMENTOS	0,00	0,00	59.906,76	59.906,76 C
63104-0	6301040000	INTEGRASUS II	0,00	0,00	64.585,24	64.585,24 C
63107-3	6301070000	RECUPERACAO DE DESPESAS	0,00	0,00	22.088,04	22.088,04 C
63110-5	6301100000	RENDAS/TAXAS DIVERSAS	0,00	0,00	106.291,28	106.291,28 C
63111-0	6301110000	TAXA ADMINISTRATIVA	0,00	0,00	667.076,90	667.076,90 C
63112-4	6301120000	EXAMES E LABORATORIAIS	0,00	0,00	19.021,14	19.021,14 C
63113-9	6301130000	RECEITAS DIVERSAS	0,00	0,00	1.901.322,19	1.901.322,19 C
63114-3	6301140000	INSS/COFINS/CSSL-IS.USUFRUITA	0,00	0,00		
TOTAL DA CONTA 6301000000			0,00	0,00	2.901.319,43	2.901.319,43 C
TOTAL DA CONTA 6300000000			0,00	0,00	2.901.319,43	2.901.319,43 C

65000-2	6500000000	RECEITAS FINANCEIRAS				
---------	------------	----------------------	--	--	--	--

Balancete Analítico (Valores em Reais)

SANTA CASA DE MISERICORDIA DE PARAGUACU PAULISTA (0001) CNPJ/CPF: 53.638.649/0001-07 Folha: 00019
 End: Rua CARAMURU 568-CENTRO - CEP: 19700-000
 Município: Paraguacu Paulista UF: SP Emitido em: 27/03/2019
 Período: Janeiro a Dezembro de 2018 Data do encerramento: 31/12/2018

Grupo: CONTAS DE RECEITAS E INGRESSOS

Acesso	Classificador	Nome da Conta	Saldo Inicial	Mov.Debito	Mov.Credito	Saldo Final
65100-5	6501000000	RECEITAS FINANCEIRAS	0,00	0,00	39.184,97	39.184,97 C
65101-0	6501010000	DESCONTOS OBTIDOS	0,00	0,00	0,15	0,15 C
65102-4	6501020000	JUROS ATIVOS	0,00	0,00	22.941,04	22.941,04 C
65103-9	6501030000	REC.DE APLICACAO FINANCEIRA	0,00	0,00		
TOTAL DA CONTA 6501000000			0,00	0,00	62.126,16	62.126,16 C
TOTAL DA CONTA 6500000000			0,00	0,00	62.126,16	62.126,16 C
68000-8	6800000000	RECEITAS NAO OPERACIONAIS				
68100-0	6801000000	SURVENCÕES E CAMPANHAS	0,00	0,00	33.783,00	33.783,00 C
68101-5	6801010000	CAMPANHA O HOSPITAL E NOSSO	0,00	0,00	583.537,50	583.537,50 C
68105-3	6801050000	SUBV.SECRETARIA EST.DA SAUDE	0,00	0,00	399.998,98	399.998,98 C
68106-8	6801060000	SUBVENCÃO FEDERAL 2018	0,00	0,00	554.087,52	554.087,52 C
68107-2	6801070000	R.U.E - REG.DE URG. E EMERGENC	0,00	0,00	243.000,00	243.000,00 C
68111-9	6801110000	SUBVENCÃO MUNICIPAL P.PTA	0,00	0,00	19.437,12	19.437,12 C
68112-3	6801120000	CONTRIBUICAO SOLIDARIEDADE	0,00	0,00	39.653,79	39.653,79 C
68114-2	6801140000	PROMOCOES E EVENTOS	0,00	0,00	1.627.690,01	1.627.690,01 C
68115-7	6801150000	PNHOSP - IAC	0,00	0,00		
TOTAL DA CONTA 6801000000			0,00	0,00	3.501.187,92	3.501.187,92 C
68200-3	6802000000	DOACOES DIVERSAS	0,00	0,00	29.616,22	29.616,22 C
68201-8	6802010000	DOACOES EM ESPECIES	0,00	0,00	22.916,57	22.916,57 C
68202-2	6802020000	DOACOES EM NUMERARIOS	0,00	0,00		
TOTAL DA CONTA 6802000000			0,00	0,00	52.532,79	52.532,79 C
TOTAL DA CONTA 6800000000			0,00	0,00	3.553.720,71	3.553.720,71 C
TOTAL DO GRUPO			0,00	482.454,97	16.523.137,87	16.040.682,90 C

Balancete Analítico (Valores em Reais)

SANTA CASA DE MISERICORDIA DE PARAGUACU PAULISTA (0001) CNPJ/CPF: 53.638.649/0001-07 Folha: 00020
 End: Rua CARAMURU 568-CENTRO - CEP: 19700-000
 Município: Paraguacu Paulista UF: SP Emitido em: 27/03/2019
 Período: Janeiro a Dezembro de 2018 Data do encerramento: 31/12/2018

Grupo: RESUMO

Acesso	Classificador	Nome da Conta	Saldo Inicial	Mov.Debito	Mov.Credito	Saldo Final
Resumo do Balancete						
A T I V O				10.162.584,72 D		
P A S S I V O				11.170.890,94 C		
CUSTOS DO HOSPITAL				16.377.900,17 D		
CONTAS DE DESPESAS				671.088,95 D		
CONTAS DE RECEITAS E INGRESSOS				16.040.682,90 C		
Diferença				0,00		
Resultado do Período				1.008.306,22 D		

Balancete Analítico (valores em Reais)

Balancete 2018

SANTA CASA DE MISERICORDIA DE PARAGUACU PAULISTA (0001) CNPJ/CPF: 53.638.649/0001-07 Folha: 00021
End: Rua CARAMURU 568-CENTRO - CEP: 19700-000
Município: Paraguacu Paulista UF: SP Emitido em: 27/03/2019
Período: Janeiro a Dezembro de 2018 Data do encerramento: 31/12/2018

Grupo: RESUMO

Acesso	Classificador	Nome da conta	Saldo Inicial	Mov.Debito	Mov.Credito	Saldo Final
--------	---------------	---------------	---------------	------------	-------------	-------------

EVANDRO DE AZEVEDO CANEVARI
RUA XV DE NOVEMBRO 501
CEP 19700-000 - PARAGUACU PAULISTA - SP
TELEFONE 18 33611214
CONTADOR CRC ISP 182.971/0-6 CPF 264.103.088-84

PARECERES CONTÁBEIS

Parecer da Auditoria Independente Contábil



RELATÓRIO DOS AUDITORES INDEPENDENTES SOBRE AS DEMONSTRAÇÕES CONTÁBEIS

A Provedora da
SANTA CASA DE MISERICORDIA DE PARAGUAÇU PAULISTA (SP)
Paraguaçu Paulista - SP

Opinião

Examinamos as demonstrações contábeis da **SANTA CASA DE MISERICORDIA DE PARAGUAÇU PAULISTA (SP)**, que compreendem o balanço patrimonial em **31 de dezembro de 2018** e as respectivas demonstrações do resultado, das mutações do patrimônio social e dos fluxos de caixa para o exercício findo naquela data, assim como o resumo das principais práticas contábeis e demais notas explicativas.

Em nossa opinião, as demonstrações contábeis acima referidas apresentam adequadamente, em todos os aspectos relevantes, a posição patrimonial e financeira da **SANTA CASA DE MISERICORDIA DE PARAGUAÇU PAULISTA (SP)** em 31 de dezembro de 2018, o desempenho de suas operações e os seus fluxos de caixa para o exercício findo nessa data, de acordo com as práticas contábeis adotadas no Brasil.

Base para opinião

Nossa auditoria foi conduzida de acordo com as normas brasileiras e internacionais de auditoria. Nossas responsabilidades, em conformidade com tais normas, estão descritas na seção a seguir, intitulada "Responsabilidades do auditor pela auditoria das demonstrações contábeis". Somos independentes em relação à Entidade, de acordo com os princípios éticos relevantes previstos no Código de Ética Profissional do Contador e nas normas profissionais emitidas pelo Conselho Federal de Contabilidade, e cumprimos com as demais responsabilidades éticas conforme essas normas. Acreditamos que a evidência de auditoria obtida é suficiente e apropriada para fundamentar nossa opinião.

Outras informações que acompanham as demonstrações contábeis e o relatório do auditor

A administração da Entidade é responsável por essas outras informações que compreendem o relatório da administração.

Nossa opinião sobre as demonstrações contábeis não abrange o relatório da administração e não expressamos qualquer forma de conclusão de auditoria sobre esse relatório.

Em conexão com a auditoria das demonstrações contábeis, nossa responsabilidade é a de ler o relatório da administração e, ao fazê-lo, considerar se esse relatório está, de forma relevante, inconsistente com as demonstrações contábeis ou com nosso

As notas explicativas são parte integrante das demonstrações financeiras

Endereço: Rua Alameda Serra Agudos, 74 – Jd Ipanema, Araçatuba– Cep 16.052-045 Fone (18) 8121 7090 ou 3608 5058
e-mail: alberto@acsauditores.com.br

conhecimento obtido na auditoria ou, de outra forma, aparenta estar distorcido de forma relevante. Se, com base no trabalho realizado, concluirmos que há distorção relevante no relatório da administração, somos requeridos a comunicar esse fato. Não temos nada a relatar a este respeito.

Responsabilidades da administração e da governança pelas demonstrações contábeis

A administração é responsável pela elaboração das demonstrações contábeis de acordo com a Lei 6.404/76 e com as práticas contábeis adotadas no Brasil para pequenas e Médias Empresas e Entidades sem Fins Lucrativos de acordo com a ITG 2002 e NBC TG 1000, e pelos controles internos que ela determinou como necessários para permitir a elaboração de demonstrações contábeis livres de distorção relevante, independentemente se causada por fraude ou erro.

Na elaboração das demonstrações contábeis, a administração é responsável pela avaliação da capacidade de a Entidade continuar operando, divulgando, quando aplicável, os assuntos relacionados com a sua continuidade operacional e o uso dessa base contábil na elaboração das demonstrações contábeis, a não ser que a administração pretenda liquidar a Entidade ou cessar suas operações, ou não tenha nenhuma alternativa realista para evitar o encerramento das operações.

Os responsáveis pela governança da Entidade são aqueles com responsabilidade pela supervisão do processo de elaboração das demonstrações contábeis.

Responsabilidades do auditor pela auditoria das demonstrações contábeis

Nossos objetivos são obter segurança razoável de que as demonstrações contábeis, tomadas em conjunto, estejam livres de distorção relevante, independentemente se causada por fraude ou erro, e emitir relatório de auditoria contendo nossa opinião. Segurança razoável é um alto nível de segurança, mas, não, uma garantia de que a auditoria realizada de acordo com as normas brasileiras e internacionais de auditoria sempre detectam as eventuais distorções relevantes existentes. As distorções podem ser decorrentes de fraude ou erro e são consideradas relevantes quando, individualmente ou em conjunto, possam influenciar, dentro de uma perspectiva razoável, as decisões econômicas dos usuários tomadas com base nas referidas demonstrações contábeis.

Como parte da auditoria realizada, de acordo com as normas brasileiras e internacionais de auditoria, exercemos julgamento profissional e mantemos ceticismo profissional ao longo da auditoria. Além disso:

- Identificamos e avaliamos os riscos de distorção relevante nas demonstrações contábeis, independentemente se causada por fraude ou erro, planejamos e executamos procedimentos de auditoria em resposta a tais riscos, bem como obtemos evidência de auditoria apropriada e suficiente para fundamentar nossa opinião. O risco de não detecção de distorção relevante resultante de fraude é maior do que o proveniente de erro, já que a fraude pode envolver o ato de burlar

As notas explicativas são parte integrante das demonstrações financeiras

Endereço: Rua Alameda Serra Agudos, 74 – Jd Ipanema, Araçatuba– Cep 16.052-045 Fone (18) 8121 7090 ou 3608 5058
e-mail: alberto@acsauditores.com.br

os controles internos, conluio, falsificação, omissão ou representações falsas intencionais.

- Obtemos entendimento dos controles internos relevantes para a auditoria para planejarmos procedimentos de auditoria apropriados nas circunstâncias, mas não com o objetivo de expressarmos opinião sobre a eficácia dos controles internos da Entidade.
- Avaliamos a adequação das políticas contábeis utilizadas e a razoabilidade das estimativas contábeis e respectivas divulgações feitas pela administração.
- Concluimos sobre a adequação do uso, pela administração, da base contábil de continuidade operacional e, com base nas evidências de auditoria obtidas, se existe uma incerteza relevante em relação a eventos ou condições que possam levantar dúvida significativa em relação à capacidade de continuidade operacional da Entidade. Se concluirmos que existe incerteza relevante, devemos chamar atenção em nosso relatório de auditoria para as respectivas divulgações nas demonstrações contábeis ou incluir modificação em nossa opinião, se as divulgações forem inadequadas. Nossas conclusões estão fundamentadas nas evidências de auditoria obtidas até a data de nosso relatório. Todavia, eventos ou condições futuras podem levar a Entidade a não mais se manter em continuidade operacional.

Comunicamo-nos com os responsáveis pela governança a respeito, entre outros aspectos, do alcance planejado, da época da auditoria e das constatações significativas de auditoria, inclusive as eventuais deficiências significativas nos controles internos que identificamos durante nossos trabalhos.

Araçatuba (SP), 27 de Março de 2019.



ACS América Auditores
Alberto Francisco Costa
CRC 2SP026990/O-2

As notas explicativas são parte integrante das demonstrações financeiras

Endereço: Rua Alameda Serra Agudos, 74 – Jd Ipanema, Araçatuba– Cep 16.052-045 Fone (18) 8121 7090 ou 3608 5058
e-mail: alberto@acsauditores.com.br

Parecer do Conselho Fiscal

PARECER DO CONSELHO FISCAL

DEMONSTRAÇÕES CONTÁBEIS DA SANTA CASA DE MISERICÓRDIA DE PARAGUAÇU PAULISTA

EXERCÍCIO DE 2018

1. O Conselho Fiscal da Santa Casa de Misericórdia de Paraguaçu Paulista, no uso de suas atribuições regulamentares, cumprindo o que determina o item II do artigo 36 do Estatuto Social da Santa Casa, examinou as Demonstrações Contábeis relativas ao exercício social findo em 31 de Dezembro de 2018, compreendendo: Balanço Patrimonial, Demonstração do Resultado do Exercício, Demonstração do Fluxo de Caixa do Exercício, Demonstrações das Mutações do Patrimônio Líquido e Notas Explicativas às Demonstrações Contábeis e o Relatório dos Auditores Independentes.
2. Diante da Análise feita, os Conselheiros resolvem dar parecer favorável às demonstrações contábeis referidas ao exercício findo em 31 de Dezembro de 2018, pois representam adequadamente, sob todos os aspectos relevantes, a posição patrimonial e financeira da Santa Casa de Misericórdia de Paraguaçu Paulista e o resultado de suas operações, mutações de seu patrimônio líquido e as origens e aplicações de seus recursos estão de acordo com as práticas contábeis adotadas no Brasil.
3. Sugerimos a Assembleia a aprovação das contas da Santa Casa de Misericórdia de Paraguaçu Paulista do exercício findo em 31 de Dezembro de 2018.

Paraguaçu Paulista – SP, 28 de Março de 2019.



Antônio Faustino

Membro do Conselho Fiscal



Márcio José de Paiva

Membro do Conselho Fiscal



Marcos Oldack Silva

Membro do Conselho Fiscal

CONCLUSÃO

O objetivo desse relatório de atividades do ano de 2018 foi de registrar minuciosamente todas as ações realizadas pela Santa Casa com clareza e objetividade, facilitando a visualização de todo o serviço prestado a população, gestores e autoridades do âmbito Municipal, Estadual e Federal.

O sucesso da instituição está relacionado a diversos fatores como seu aspecto físico, política de recursos humanos (colaboradores e médicos) qualidade do serviço prestado, clima organizacional, estratégia adotada pelo gestor e os líderes dos setores.

Na atualidade das Santas Casas, há necessidade da mudança de cultura dos usuários e do nosso cliente interno; é notório que mudar a cultura ainda é algo que levará algum tempo; há necessidade de investir em treinamentos e capacitação profissional.

Participação dos Gestores na elaboração do Relatório das Atividades Consolidadas de 2018.

Levantamento de informações, compilamento dos dados, elaboração, desenvolvimento, conferência, conclusão e impressão

Osnir Zanacano - Provedor

Lucilene Toneli de Souza – Coordenadora Técnica de Enfermagem e Administração

Shirlei Rodrigues Andrade – Assistente Administrativo da Administração e Provedoria

Participação direta (apresentação das informações)

Gestores de Setor:

Lucilene Toneli de Souza – Administradora Hospitalar

Shirlei Rodrigues Andrade – Assistente Administr. da Administração e Provedor.

Cíntia Greter Archila – Financeiro/Contábil

Fernanda Rossini – Coordenadora Técnica de Enfermagem

Valéria Aparecida Tomazinho Marques – Coord. dos Serviços de CCIH

Maria Rosana Felix Pereira – Hotelaria (Lavand./ SAME/ Recep./ Manuten.)

Daiane Joba - Recepção

Érika Salomão – Laboratório

Elidê Auxiliadora dos Santos – Faturamento

Márcio Vieira Machado/ Iris Vieira da Silva – Recursos Humanos/ Psicologia/ TI

Leandro Eugênio Zancano – Farmácia

Wanderli da Silva Estela – Compras e Almoxarifado

Josiana Célia Siqueira Acorci – Compras - Licitação/ Higiene Hospitalar

Mery Ellen Sales da Silva – Serviço Social

Adenerval Donizete Vieira – Diagnóstico por Imagem

Juliana Dias – Serviço de Nutrição e Dietética

Carla Andrade – Enfermagem Pronto Atendimento

Gisele Paião – Enfermagem UTI

Josiane Cavalcante – Enfermagem Maternidade

Márcia Chamec – Enfermagem Centro Cirurgico

Evandro de Azevedo Canevari - Assessoria Contábil

Participação indireta:

Mesa Administrativa, Conselho Fiscal e Diretoria Executiva

Diretoria Clínica e Técnica; Médicos, Enfermeiros (as) Assistenciais e Fisioterapeutas

Coordenadores: UTI, Agência Transfusional e Pronto Atendimento

Colaboradores da instituição e, Assessorias Jurídica e Contábil

Prestadores de Serviços e Grupo de Voluntárias Amigas da Santa Casa